

LEI Nº 2.686, DE 07 DE DEZEMBRO DE 2016.

Estima a Receita e Fixa a Despesa do Município de Independência para o Exercício Financeiro de 2017.

O PREFEITO MUNICIPAL DE INDEPENDÊNCIA, Estado do Rio Grande do Sul, no uso de suas atribuições legais, faço saber que o Poder Legislativo aprova e eu sanciono a seguinte lei:

**CAPÍTULO I
DISPOSIÇÕES PRELIMINARES**

Art. 1º Esta Lei estima a Receita e fixa a Despesa do Município para o exercício financeiro de 2017, compreendendo:

I – o Orçamento Fiscal, referente aos Poderes do Município, seus fundos, órgãos e entidades da Administração Pública Municipal Direta e Indireta, inclusive Fundações instituídas e mantidas pelo Poder Público;

II – o Orçamento da Seguridade Social, abrangendo todas as entidades e órgãos da Administração Direta e Indireta a ele vinculados, bem como Fundações instituídas e mantidas pelo Poder Público;

III – o Orçamento de Investimento das Empresas em que o Município, direta ou indiretamente, detém a maioria do capital social com direito a voto.

**CAPÍTULO II
DO ORÇAMENTO FISCAL E DA SEGURIDADE SOCIAL**

**Seção I
Da Estimativa da Receita**

Art. 2º A Receita Orçamentária é estimada, no mesmo valor da Despesa, em R\$ 22.228.431,29.

Art. 3º A estimativa da receita por Categoria Econômica, segundo a origem dos recursos, será realizada com base no produto do que for arrecadado, na forma da legislação.

Seção II

Da Fixação da Despesa

Art. 4º A Despesa Orçamentária, no mesmo valor da Receita Orçamentária, é fixada em R\$ 22.228.431,29.

Art. 5º A despesa total fixada apresenta o seguinte desdobramento:

- I – No Orçamento Fiscal, em R\$ 14.429.101,33;
- II – No Orçamento da Seguridade Social, em R\$ 7.799.329,96;
- III – No Orçamento de Investimentos das Empresas, em R\$ 0,00.

Art. 6º Integram esta Lei, nos termos do art. 8º da Lei Municipal nº 2.681/2016, que dispõe sobre as Diretrizes Orçamentárias para o Exercício Financeiro de 2017, os anexos contendo os quadros orçamentários e demonstrativos das Receitas e Despesas, a programação de trabalho das unidades orçamentárias e o detalhamento dos créditos orçamentários.

Seção III

Da Autorização para Abertura de Créditos Suplementares

Art. 7º Fica autorizada a abertura de crédito suplementar até o limite de 15% da despesa total fixada nesta Lei para cada Poder, compreendendo as operações intra-orçamentárias, com a finalidade de suprir insuficiências de dotações orçamentárias, mediante a utilização de recursos provenientes de:

- a) anulação parcial ou total de dotações de cada Poder;
- b) incorporação de superávit financeiro disponível do exercício anterior, efetivamente apurado em balanço patrimonial;
- c) excesso de arrecadação.

§1º A autorização de que trata o caput, quando se tratar do Poder Legislativo, somente admitirá como fonte de recursos a anulação parcial ou total de dotações do próprio Poder.

§ 2º Os créditos suplementares autorizados no caput serão abertos por decreto quando relativos ao Poder Executivo, neste abrangido o RPPS, e por Resolução do Presidente da Câmara de Vereadores, quando relativos ao Poder Legislativo.

§ 3º O limite autorizado no caput se refere ao Poder Executivo e ao Poder Legislativo, individualmente, tendo por base de cálculo a despesa fixada nesta Lei para cada Poder individualmente.

§ 4º Também poderá ser considerado como superávit financeiro do exercício anterior, para fins da alínea b do *caput*, os recursos que forem disponibilizados a partir do cancelamento de restos a pagar durante o exercício de 2017, obedecida a fonte de recursos correspondente.

CAPÍTULO III DISPOSIÇÕES GERAIS E FINAIS

Art. 8º Os limites autorizados no artigo 7º não serão onerados quando o crédito suplementar se destinar a atender:

I — insuficiências de dotações do Grupo de Natureza da Despesa 1 — Pessoal e Encargos Sociais, mediante a utilização de recursos oriundos de anulação de despesas consignadas ao mesmo grupo, apurados decreto a decreto;

II — pagamento de despesas decorrentes de precatórios judiciais, amortização, juros e encargos da dívida;

III — despesas financiadas com recursos provenientes de operações de crédito, alienação de bens e transferências voluntárias da União e do Estado.

IV – utilização de recursos da Reserva de Contingência nos termos do art. 14, § 3º da Lei nº 2.681 - LDO para o exercício de 2017;

V – utilização dos recursos da reserva de contingência referenciada no art. 14, incisos I e II, da Lei nº 2.681 – LDO para o exercício de 2017;

VI – alteração de elemento de despesa, dentro do mesmo projeto, atividade ou operação especial, respeitada a categoria econômica da despesa e o grupo de natureza de despesa originais;

VII – Quando a fonte de recurso seja superávit financeiro do exercício de 2016 devidamente apurado em balanço patrimonial, respeitada a fonte de recursos correspondente;

VIII – Quando a fonte de recurso seja o excesso de arrecadação, apurado por fonte de recursos;

IX – Quando se tratar de alteração de fonte de recurso vinculado e/ou modalidade de aplicação, nos termos do art. 31 da Lei nº 2.681 – LDO para o exercício de 2017;

X – insuficiências de dotações da natureza de despesa orçamentária 3390 46 00 00 00 – AUXILIO-ALIMENTAÇÃO, mediante a utilização de recursos oriundos de anulação de despesas consignadas na mesma natureza de despesa, apurados decreto a decreto;

§ 1º: A utilização da reserva de contingência definida no art. 14, inciso II da Lei nº 2.681 (LDO 2017) nos termos do art. 14, § 2º da mesma Lei, não onerará o limite definido no art. 7º até o limite de 1/12 avos mensais do saldo previsto nesta Lei Orçamentária Anual, acumulando-se para o mês seguinte o valor não utilizado em cada mês.

§ 2º: As disposições dos incisos II, III, IV e V, VII, VIII e IX não se aplicam ao Poder Legislativo.

§ 3º: Para fins do disposto no inciso III do caput, entende-se como transferências voluntárias os ingresso orçamentários registrados nas naturezas de receita orçamentária 1.7.6.0.00.00.00.00.00 TRANSFERENCIAS DE CONVENIOS e 2.4.7.0.00.00.00.00.00 TRANSFERENCIAS DE CONVENIOS.

Art.9º Fica o Poder Executivo autorizado a realizar operações de crédito, observados os preceitos legais aplicáveis à matéria.

Art. 10 Obedecidas as disposições da Lei de Diretrizes Orçamentárias, as transferências financeiras destinadas à Câmara Municipal serão disponibilizadas até o dia 20 de cada mês.

Art. 11 O Prefeito Municipal, nos termos do que dispuser a Lei de Diretrizes Orçamentárias, poderá adotar mecanismos para utilização das dotações, de forma a compatibilizar as despesas à efetiva realização das receitas.

Art. 12 Ficam automaticamente atualizados, com base nos valores desta Lei, o montante previsto para as receitas, despesas, resultado primário e resultado nominal previstos nos demonstrativos referidos nos incisos I e III do art. 2º da Lei Municipal 2.681/2016, que dispõe sobre as Diretrizes Orçamentárias para o exercício financeiro de 2017, em conformidade com o disposto no § 1º do mesmo artigo.

Art. 13 Esta Lei entra em vigor na data de sua publicação.

GABINETE DO PREFEITO MUNICIPAL DE INDEPENDÊNCIA, EM 07 DE DEZEMBRO DE 2016.

GILBERTO MARASCA
Prefeito Municipal

Registre-se, publique – se e cumpra-se.

Marcos Vanderlei Martini
Secretário de Administração

Estado do Rio Grande do Sul
MUNICÍPIO DE INDEPENDÊNCIA

LEI ORÇAMENTÁRIA ANUAL

Exercício Financeiro de 2017

CONSOLIDAÇÃO DOS QUADROS ORÇAMENTÁRIOS

Previstos na Lei Municipal nº 2.681/2016 – LDO 2017 – art. 8º, inciso II

Receita		Despesa	
RECEITAS CORRENTES		DESPESAS CORRENTES	
Receita Tributária	1.278.645,92	Pessoal e Encargos Sociais	14.316.678,00
Receita de Contribuições	825.772,00	Juros e Encargos da Dívida	0,00
Receita Patrimonial	1.387.705,00	Outras Despesas Correntes	5.233.991,29
Receita Agropecuária	0,00		
Receita Industrial	0,00	Superavit	613.259,00
Receita de Serviços	36.388,00		
Transferências Correntes	19.470.085,99		
Outras Receitas Correntes	209.383,00		
(-) Contas Redutoras	3.044.051,62		
Total	20.163.928,29	Total	20.163.928,29
RECEITAS DE CAPITAL		DESPESAS DE CAPITAL	
Operações de Crédito	0,00	Investimentos	615.760,00
Alienação de Bens	0,00	Inversões Financeiras	0,00
Amortização de Empréstimos	0,00	Amortização da Dívida	130.000,00
Transferência de Capital	0,00		
Outras Receitas de Capital	0,00		
Déficit	745.760,00		
Total	745.760,00	Total	745.760,00
Total Geral	20.909.688,29		20.909.688,29
R E S U M O			
RECEITAS CORRENTES	23.207.979,91	DESPESAS CORRENTES	19.550.669,29
RECEITAS DE CAPITAL	0,00	DESPESAS DE CAPITAL	745.760,00
CONTAS RETIFICADORAS	3.044.051,62	RESERVA DE CONTINGÊNCIA	1.932.002,00
RECEITA INTRA-ORÇAMENTÁRIA	2.064.503,00		
TOTAL	22.228.431,29	TOTAL	22.228.431,29

Receita

Código	Especificação	Desdobramento SubRubrica	Fonte Subfonte Rubrica	Categoria Subcategoria Econômica
4.1.1.0.0.00.00.00.00.00	RECEITA TRIBUTÁRIA			1.278.645,92
4.1.1.1.0.00.00.00.00.00	IMPOSTOS		1.228.218,92	
4.1.1.1.2.00.00.00.00.00	IMPOSTOS SOBRE O PATRIMÔNIO E A RENDA		983.057,92	
4.1.1.1.2.02.00.00.00.00	IMPOSTO SOBRE A PROPRIEDADE PREDIAL E TERRITORIAL URBANA – IPTU		278.087,00	
4.1.1.1.2.02.00.01.00.00	IPTU - PRÓPRIO	166.852,20		
4.1.1.1.2.02.00.02.00.00	IPTU - MDE	69.521,75		
4.1.1.1.2.02.00.03.00.00	IPTU - ASPS	41.713,05		
4.1.1.1.2.04.00.00.00.00	IMPOSTO SOBRE A RENDA E PROVENTOS DE QUALQUER NATUREZA		363.479,00	
4.1.1.1.2.04.31.00.00.00	IMPOSTO DE RENDA RETIDO NAS FONTES SOBRE OS RENDIMENTOS DO TRABALHO	363.479,00		
4.1.1.1.2.04.31.01.00.00	IRRF SOBRE RENDIMENTOS DO TRABALHO - ATIVOS/INATIVOS DO PODER EXECUTIVO/INDIRETAS	322.338,00		
4.1.1.1.2.04.31.01.01.00	IRRF - ATIVO/INATIVO-EXECUTIVO/INDIRETA - PRÓPRIO	193.402,80		
4.1.1.1.2.04.31.01.02.00	IRRF - ATIVO/INATIVO-EXECUTIVO/INDIRETA - MDE	80.584,50		
4.1.1.1.2.04.31.01.03.00	IRRF - ATIVO/INATIVO-EXECUTIVO/INDIRETA - ASPS	48.350,70		
4.1.1.1.2.04.31.02.00.00	IRRF SOBRE RENDIMENTOS DO TRABALHO - ATIVOS/INATIVOS DO PODER LEGISLATIVO	17.723,00		
4.1.1.1.2.04.31.02.01.00	IRRF - ATIVO/INATIVO-LEGISLATIVO - PRÓPRIO	10.633,80		
4.1.1.1.2.04.31.02.02.00	IRRF - ATIVO/INATIVO-LEGISLATIVO - MDE	4.430,75		
4.1.1.1.2.04.31.02.03.00	IRRF - ATIVO/INATIVO-LEGISLATIVO - ASPS	2.658,45		
4.1.1.1.2.04.31.03.00.00	IRRF SOBRE RENDIMENTOS DO TRABALHO - INATIVOS PAGOS PELO RPPS	23.418,00		
4.1.1.1.2.04.31.03.01.00	IRRF - INATIVOS PAGOS PELO RPPS - PRÓPRIO	14.050,80		
4.1.1.1.2.04.31.03.02.00	IRRF - INATIVOS PAGOS PELO RPPS - MDE	5.854,50		
4.1.1.1.2.04.31.03.03.00	IRRF - INATIVOS PAGOS PELO RPPS - ASPS	3.512,70		
4.1.1.1.2.08.00.00.00.00	IMPOSTO SOBRE TRANSMISSÃO "INTER-VIVOS" DE BENS IMÓVEIS E DE DIREITOS REAIS SOBRE IMÓVEIS – ITBI		341.491,92	
4.1.1.1.2.08.00.01.00.00	ITBI - PRÓPRIO	204.895,15		
4.1.1.1.2.08.00.02.00.00	ITBI - MDE	85.372,98		
4.1.1.1.2.08.00.03.00.00	ITBI - ASPS	51.223,79		
4.1.1.1.3.00.00.00.00.00	IMPOSTOS SOBRE A PRODUÇÃO E A CIRCULAÇÃO		245.161,00	
4.1.1.1.3.05.00.00.00.00	IMPOSTO SOBRE SERVIÇOS DE QUALQUER NATUREZA		245.161,00	
4.1.1.1.3.05.01.00.00.00	IMPOSTO SOBRE SERVIÇOS DE QUALQUER NATUREZA	245.161,00		
4.1.1.1.3.05.01.01.00.00	ISS - PRÓPRIO	147.096,60		
4.1.1.1.3.05.01.02.00.00	ISS - MDE	61.290,25		
4.1.1.1.3.05.01.03.00.00	ISS - ASPS	36.774,15		
4.1.1.2.0.00.00.00.00.00	TAXAS		50.427,00	
4.1.1.2.1.00.00.00.00.00	TAXAS PELO EXERCÍCIO DO PODER DE POLÍCIA		36.209,00	

Receita

Código	Especificação	Desdobramento SubRubrica	Fonte Subfonte Rubrica	Categoria Subcategoria Econômica
4.1.1.2.1.17.00.00.00.00	TAXA DE FISCALIZAÇÃO DE VIGILÂNCIA SANITÁRIA		2.564,00	
4.1.1.2.1.21.00.00.00.00	TAXA DE CONTROLE E FISCALIZAÇÃO AMBIENTAL		4.732,00	
4.1.1.2.1.25.00.00.00.00	TAXA DE LICENÇA PARA FUNCIONAMENTO DE ESTABELECIMENTOS COMERCIAIS, INDUSTRIAIS E PRESTADORAS DE SER		28.913,00	
4.1.1.2.2.00.00.00.00.00	TAXAS PELA PRESTAÇÃO DE SERVIÇOS		14.218,00	
4.1.1.2.2.12.00.00.00.00	EMOLUMENTOS E CUSTAS PROCESSUAIS ADMINISTRATIVAS		9.188,00	
4.1.1.2.2.99.00.00.00.00	OUTRAS TAXAS PELA PRESTAÇÃO DE SERVIÇOS		5.030,00	
4.1.1.2.2.99.00.04.00.00	TAXA DE EMISSAO DE CERTIDOES	5.030,00		
4.1.2.0.0.00.00.00.00.00	RECEITAS DE CONTRIBUIÇÕES			825.772,00
4.1.2.1.0.00.00.00.00.00	CONTRIBUIÇÕES SOCIAIS		707.514,00	
4.1.2.1.0.29.00.00.00.00	CONTRIBUIÇÕES PARA O REGIME PRÓPRIO DE PREVIDÊNCIA DO SERVIDOR PÚBLICO		707.514,00	
4.1.2.1.0.29.07.00.00.00	CONTRIBUIÇÃO DO SERVIDOR ATIVO CIVIL PARA O REGIME PRÓPRIO	707.514,00		
4.1.2.3.0.00.00.00.00.00	CONTRIBUIÇÃO PARA O CUSTEIO DO SERVIÇO DE ILUMINAÇÃO PÚBLICA		118.258,00	
4.1.3.0.0.00.00.00.00.00	RECEITA PATRIMONIAL			1.387.705,00
4.1.3.1.0.00.00.00.00.00	RECEITAS IMOBILIÁRIAS		165.046,00	
4.1.3.1.1.00.00.00.00.00	ALUGUÉIS		165.046,00	
4.1.3.1.1.00.00.04.00.00	ALUGUEL DE IMOVEIS PUBLICOS	165.046,00		
4.1.3.2.0.00.00.00.00.00	RECEITAS DE VALORES MOBILIÁRIOS		1.222.659,00	
4.1.3.2.5.00.00.00.00.00	REMUNERAÇÃO DE DEPÓSITOS BANCÁRIOS		135.721,00	
4.1.3.2.5.01.00.00.00.00	REMUNERAÇÃO DE DEPÓSITOS DE RECURSOS VINCULADOS		36.010,00	
4.1.3.2.5.01.02.00.00.00	RECEITA DE REMUNERACAO DE DEPOSITOS BANCARIOS DE RECURSOS VINCULADOS - FUNDEB	10.254,00		
4.1.3.2.5.01.02.01.00.00	742- FUNDEB 0031 FF RENDIMENTOS	10.254,00		
4.1.3.2.5.01.03.00.00.00	RECEITA DE REMUNERACAO DE DEPOSITOS BANCARIOS DE RECURSOS VINCULADOS - FUNDO DE SAUDE	16.397,00		
4.1.3.2.5.01.03.01.00.00	RENDIMENTOS BANCARIOS FMS FONTE FEDERAL	15.679,00		
4.1.3.2.5.01.03.01.01.00	12569-PAB FIXO FF REMUNEARACAO BANCARIA	12.155,00		
4.1.3.2.5.01.03.01.02.00	12576- FarmaciaCOMPONENTE BASICO ASSISTENCIA FARMACEUTICA FF REMUNERACAO BANCARIA	1.640,00		
4.1.3.2.5.01.03.01.10.00	655-RENDIMENTOS PPI- PISO FIXO DE VIGILANCIA EM SAUDE (PFVS) RV 4710	1.884,00		
4.1.3.2.5.01.03.02.00.00	RENDIMENTOS BANCARIOS FMS FONTE ESTADUAL	718,00		
4.1.3.2.5.01.03.02.01.00	386-Dengue VIGILANCIA EPIDEMIOLOGICA E AMBIENTAL FE REMUNERACAO BANCARIA	409,00		
4.1.3.2.5.01.03.02.03.00	470-COMPONENTE BASICO ASSISTENCIA FARMACEUTICA FE REMUNERACAO BANCARIA	309,00		

Receita

Código	Especificação	Desdobramento SubRubrica	Fonte Subfonte Rubrica	Categoria Subcategoria Econômica
4.1.3.2.5.01.10.00.00.00	RECEITA DE REMUNERACAO DE DEPOSITOS BANCARIOS DE RECURSOS DO FNAS	5.054,00		
4.1.3.2.5.01.10.01.00.00	1709 -IGDBF- CADASTRO DE PROGRAMAS SOCIAIS IGD-BF FF	1.411,00		
4.1.3.2.5.01.10.02.00.00	1705 -PAIF REMUNERACAO BANCARIA	721,00		
4.1.3.2.5.01.10.04.00.00	1711 - IGD SUAS REMUNERACAO BANCARIA	555,00		
4.1.3.2.5.01.10.05.00.00	1706 - SCFV-RENDIMENTOS PBV - SCFV SERVICO DE FORNTALECIMENTO DE VINCULOS RV 1021 FF	2.367,00		
4.1.3.2.5.01.11.00.00.00	RECEITA DE REMUNERACAO DE DEPOSITOS BANCARIOS DE RECURSOS DO FNDE	1.763,00		
4.1.3.2.5.01.11.02.00.00	714- PNATE REMUNERACAO BANCARIA	231,00		
4.1.3.2.5.01.11.03.00.00	12348- QSE REMUNERACAO BANCARIA	1.532,00		
4.1.3.2.5.01.99.00.00.00	RECEITA DE REMUNERAÇÃO DE OUTROS DEPÓSITOS BANCÁRIOS DE RECURSOS VINCULADOS	2.542,00		
4.1.3.2.5.01.99.01.00.00	530-FUNDO DO MEIO AMBIENTE RENDIMENTOS	817,00		
4.1.3.2.5.01.99.04.00.00	RECEITA DE REMUNERAÇÃO DE OUTROS RECURSOS VINCULADOS A EDUCAÇÃO	1.023,00		
4.1.3.2.5.01.99.04.01.00	12453- TE- TRANSPORTE ESCOLAR FE REMUNERACAO BANCARIA	1.023,00		
4.1.3.2.5.01.99.07.00.00	1718- (5321 VELHA)- IR DOAÇÃO REMUNERACAO BANCARIA RV 1050	702,00		
4.1.3.2.5.02.00.00.00.00	REMUNERAÇÃO DE DEPÓSITOS DE RECURSOS NÃO VINCULADOS		99.711,00	
4.1.3.2.5.02.99.00.00.00	RECEITA DE REMUNERAÇÃO DE OUTROS DEPÓSITOS DE RECURSOS NÃO VINCULADOS	99.711,00		
4.1.3.2.5.02.99.01.00.00	REMUNERACAO BANCARIA - PODER EXECUTIVO	93.206,00		
4.1.3.2.5.02.99.01.01.00	11027- BANCO DO BRASIL REMUNERACAO BANCARIA - PODER EXECUTIVO	93.206,00		
4.1.3.2.5.02.99.02.00.00	REMUNERACAO BANCARIA - PODER LEGISLATIVO	6.505,00		
4.1.3.2.5.02.99.02.01.00	272- BANCO DO BRASIL REMUNERACAO BANCARIA - PODER LEGISLATIVO	6.505,00		
4.1.3.2.8.00.00.00.00.00	REMUNERAÇÃO DOS INVESTIMENTOS DO REGIME PRÓPRIO DE PREVIDÊNCIA DO SERVIDOR		1.086.938,00	
4.1.3.2.8.10.00.00.00.00	REMUNERAÇÃO DOS INVESTIMENTOS DO REGIME PRÓPRIO DE PREVIDÊNCIA DO SERVIDOR EM RENDA FIXA		1.086.938,00	
4.1.3.2.8.10.01.00.00.00	488 - FPSM - BB PREVID RF IMA-B TIT PUBL FI	1.086.938,00		
4.1.6.0.0.00.00.00.00.00	RECEITA DE SERVIÇOS			36.388,00
4.1.6.0.0.99.00.00.00.00	OUTROS SERVIÇOS		36.388,00	
4.1.6.0.0.99.00.01.00.00	SERVICO DE MAQUINAS	36.388,00		
4.1.7.0.0.00.00.00.00.00	TRANSFERÊNCIAS CORRENTES			19.470.085,99
4.1.7.2.0.00.00.00.00.00	TRANSFERÊNCIAS INTERGOVERNAMENTAIS		19.252.427,99	
4.1.7.2.1.00.00.00.00.00	TRANSFERÊNCIAS DA UNIÃO		9.165.227,61	
4.1.7.2.1.01.00.00.00.00	PARTICIPAÇÃO NA RECEITA DA UNIÃO		7.930.106,00	
4.1.7.2.1.01.02.00.00.00	COTA-PARTE DO FUNDO DE PARTICIPAÇÃO DOS MUNICÍPIOS - COTA MENSAL	7.265.309,00		

Receita

Código	Especificação	Desdobramento SubRubrica	Fonte Subfonte Rubrica	Categoria Subcategoria Econômica
4.1.7.2.1.01.02.01.00.00	COTA-PARTE DO FUNDO DE PARTICIPACAO DOS MUNICIPIOS - COTA MENSAL - PRÓPRIO	4.359.185,40		
4.1.7.2.1.01.02.02.00.00	COTA-PARTE DO FUNDO DE PARTICIPACAO DOS MUNICIPIOS - COTA MENSAL - MDE	363.265,45		
4.1.7.2.1.01.02.04.00.00	COTA-PARTE DO FUNDO DE PARTICIPACAO DOS MUNICIPIOS - COTA MENSAL - ASPS	1.089.796,35		
4.1.7.2.1.01.02.06.00.00	COTA-PARTE DO FPM - FUNDEB	1.453.061,80		
4.1.7.2.1.01.03.00.00.00	COTA-PARTE DO FUNDO DE PARTICIPAÇÃO DOS MUNICÍPIOS – 1% COTA ENTREGUE NO MÊS DE DEZEMBRO	322.903,00		
4.1.7.2.1.01.03.01.00.00	COTA-PARTE DO FUNDO DE PARTICIPACAO DOS MUNICIPIOS - 1% COTA ENTREGUE NO MÊS DE DEZEMBRO - PRÓPRIO	322.903,00		
4.1.7.2.1.01.04.00.00.00	COTA-PARTE DO FUNDO DE PARTICIPAÇÃO DOS MUNICÍPIOS - 1% COTA ENTREGUE NO MÊS DE JULHO	322.903,00		
4.1.7.2.1.01.04.01.00.00	COTA-PARTE DO FUNDO DE PARTICIPACAO DOS MUNICIPIOS - 1% COTA ENTREGUE NO MÊS DE JULHO - PRÓPRIO	322.903,00		
4.1.7.2.1.01.05.00.00.00	COTA-PARTE DO IMPOSTO SOBRE A PROPRIEDADE TERRITORIAL RURAL – ITR	18.991,00		
4.1.7.2.1.01.05.01.00.00	COTA-PARTE DO ITR - PROPRIO	11.394,60		
4.1.7.2.1.01.05.02.00.00	COTA-PARTE DO ITR - MDE	949,55		
4.1.7.2.1.01.05.03.00.00	COTA-PARTE DO ITR - ASPS	2.848,65		
4.1.7.2.1.01.05.04.00.00	COTA-PARTE DO ITR - FUNDEB	3.798,20		
4.1.7.2.1.22.00.00.00.00	TRANSFERÊNCIA DA COMPENSAÇÃO FINANCEIRA PELA EXPLORAÇÃO DE RECURSOS NATURAIS		78.841,00	
4.1.7.2.1.22.70.00.00.00	COTA-PARTE DO FUNDO ESPECIAL DO PETRÓLEO – FEP	78.841,00		
4.1.7.2.1.33.00.00.00.00	TRANSFERÊNCIA DE RECURSOS DO SISTEMA ÚNICO DE SAÚDE – SUS – REPASSES FUNDO A FUNDO		633.258,96	
4.1.7.2.1.33.01.00.00.00	PAB FIXO FF	182.391,96		
4.1.7.2.1.33.02.00.00.00	PSF FF	133.560,00		
4.1.7.2.1.33.03.00.00.00	PACS	198.744,00		
4.1.7.2.1.33.04.00.00.00	SAUDE BUCAL FF	53.520,00		
4.1.7.2.1.33.06.00.00.00	PFVS- PISO FIXO DE VIGILANCIA EM SAUDE PFVS FF	30.796,44		
4.1.7.2.1.33.13.00.00.00	FARMACIA FF -COMPONENTE BASICO DA ASSISTENCIA FARMACEUTICA	34.246,56		
4.1.7.2.1.34.00.00.00.00	TRANSFERÊNCIAS DE RECURSOS DO FUNDO NACIONAL DE ASSISTÊNCIA SOCIAL – FNAS		181.594,00	
4.1.7.2.1.34.01.00.00.00	IGD BF	17.604,00		
4.1.7.2.1.34.02.00.00.00	IGD SUAS	4.240,00		
4.1.7.2.1.34.04.00.00.00	PAIF	51.750,00		
4.1.7.2.1.34.05.00.00.00	PBV SCFV	108.000,00		
4.1.7.2.1.35.00.00.00.00	TRANSFERÊNCIAS DE RECURSOS DO FUNDO NACIONAL DO DESENVOLVIMENTO DA EDUCAÇÃO – FNDE		298.657,65	

Receita

Código	Especificação	Desdobramento SubRubrica	Fonte Subfonte Rubrica	Categoria Subcategoria Econômica
4.1.7.2.1.35.01.00.00.00	TRANSFERÊNCIAS DO SALÁRIO-EDUCAÇÃO	187.576,00		
4.1.7.2.1.35.02.00.00.00	TRANSFERÊNCIAS DIRETAS DO FNDE REFERENTES AO PROGRAMA DINHEIRO DIRETO NA ESCOLA – PDDE	1.195,00		
4.1.7.2.1.35.03.00.00.00	TRANSFERÊNCIAS DIRETAS DO FNDE REFERENTES AO PROGRAMA NACIONAL DE ALIMENTAÇÃO ESCOLAR – PNAE	47.680,00		
4.1.7.2.1.35.03.01.00.00	PNAE FUNDAMENTAL	17.880,00		
4.1.7.2.1.35.03.02.00.00	PNAE CRECHE	18.400,00		
4.1.7.2.1.35.03.03.00.00	PNAE PRE-ESCOLA	10.500,00		
4.1.7.2.1.35.03.06.00.00	PNAE EDUCACAO ESPECIAL	900,00		
4.1.7.2.1.35.04.00.00.00	TRANSFERÊNCIAS DIRETAS DO FNDE REFERENTES AO PROGRAMA NACIONAL DE APOIO AO TRANSPORTE DO ESCOLAR –	62.206,65		
4.1.7.2.1.36.00.00.00.00	TRANSFERÊNCIA FINANCEIRA DO ICMS – DESONERAÇÃO – L.C. Nº 87/96		42.770,00	
4.1.7.2.1.36.00.01.00.00	TRANSFERENCIA FINANCEIRA - L.C.Nº 87/96 - PROPRIO	25.662,00		
4.1.7.2.1.36.00.02.00.00	TRANSFERENCIA FINANCEIRA - L.C.Nº 87/96 - MDE	2.138,50		
4.1.7.2.1.36.00.04.00.00	TRANSFERENCIA FINANCEIRA - L.C.Nº 87/96 - ASPS	6.415,50		
4.1.7.2.1.36.00.05.00.00	TRANSFERENCIA FINANCEIRA - L.C.Nº 87/96 - FUNDEB	8.554,00		
4.1.7.2.2.00.00.00.00.00	TRANSFERÊNCIAS DOS ESTADOS		7.876.280,54	
4.1.7.2.2.01.00.00.00.00	PARTICIPAÇÃO NA RECEITA DOS ESTADOS		7.697.387,10	
4.1.7.2.2.01.01.00.00.00	COTA-PARTE DO ICMS	7.074.945,00		
4.1.7.2.2.01.01.01.00.00	COTA-PARTE DO ICMS - PROPRIO	4.244.967,00		
4.1.7.2.2.01.01.02.00.00	COTA-PARTE DO ICMS - MDE	353.747,25		
4.1.7.2.2.01.01.04.00.00	COTA-PARTE DO ICMS - ASPS	1.061.241,75		
4.1.7.2.2.01.01.05.00.00	COTA-PARTE DO ICMS - FUNDEB	1.414.989,00		
4.1.7.2.2.01.02.00.00.00	COTA-PARTE DO IPVA	514.081,10		
4.1.7.2.2.01.02.01.00.00	COTA-PARTE DO IPVA - PROPRIO	308.448,65		
4.1.7.2.2.01.02.02.00.00	COTA-PARTE DO IPVA - MDE	25.704,06		
4.1.7.2.2.01.02.03.00.00	COTA-PARTE DO IPVA - ASPS	77.112,17		
4.1.7.2.2.01.02.04.00.00	COTA-PARTE DO IPVA - FUNDEB	102.816,22		
4.1.7.2.2.01.04.00.00.00	COTA-PARTE DO IPI SOBRE EXPORTAÇÃO	94.007,00		
4.1.7.2.2.01.04.01.00.00	COTA-PARTE DO IPI/EXPORTACAO - PROPRIO	56.404,20		
4.1.7.2.2.01.04.02.00.00	COTA-PARTE DO IPI/EXPORTACAO - MDE	4.700,35		
4.1.7.2.2.01.04.04.00.00	COTA-PARTE DO IPI/EXPORTACAO - ASPS	14.101,05		
4.1.7.2.2.01.04.05.00.00	COTA-PARTE DO IPI/EXPORTACAO - FUNDEB	18.801,40		
4.1.7.2.2.01.13.00.00.00	COTA-PARTE DA CONTRIBUIÇÃO DE INTERVENÇÃO NO DOMÍNIO ECONÔMICO	14.354,00		
4.1.7.2.2.33.00.00.00.00	TRANSFERÊNCIA DE RECURSOS DO ESTADO PARA PROGRAMAS DE SAÚDE – REPASSE FUNDO A FUNDO		178.043,44	

Receita

Código	Especificação	Desdobramento SubRubrica	Fonte Subfonte Rubrica	Categoria Subcategoria Econômica
4.1.7.2.2.33.02.00.00.00	PSF FE	120.000,00		
4.1.7.2.2.33.03.00.00.00	PACS FE	14.196,00		
4.1.7.2.2.33.05.00.00.00	VIGILANCIA EPIDEMIOLOGICA FE	4.000,00		
4.1.7.2.2.33.06.00.00.00	COMPONENTE BASICO DA ASSISTENCIA FARMACEUTICA FE	15.847,44		
4.1.7.2.2.33.10.00.00.00	PIM	24.000,00		
4.1.7.2.2.99.00.00.00.00	OUTRAS TRANSFERÊNCIAS DOS ESTADOS		850,00	
4.1.7.2.2.99.00.03.00.00	COTA-PARTE DA MULTA DE TRANSITO	850,00		
4.1.7.2.4.00.00.00.00.00	TRANSFERÊNCIAS MULTIGOVERNAMENTAIS		2.210.919,84	
4.1.7.2.4.01.00.00.00.00	TRANSFERÊNCIAS DE RECURSOS DO FUNDO DE MANUTENÇÃO E DESENVOLVIMENTO DA EDUCAÇÃO BÁSICA E DE VALORIZ		2.210.919,84	
4.1.7.6.0.00.00.00.00.00	TRANSFERÊNCIAS DE CONVÊNIOS		217.658,00	
4.1.7.6.2.00.00.00.00.00	TRANSFERÊNCIA DE CONVÊNIOS DOS ESTADOS E DO DISTRITO FEDERAL E DE SUAS ENTIDADES		217.658,00	
4.1.7.6.2.02.00.00.00.00	TRANSFERÊNCIAS DE CONVÊNIO DOS ESTADOS DESTINADAS A PROGRAMAS DE EDUCAÇÃO		217.658,00	
4.1.7.6.2.02.00.01.00.00	TRANSFERENCIAS DE CONVENIOS PARA O TRANSPORTE ESCOLAR	217.658,00		
4.1.7.6.2.02.00.01.01.00	T.E.-TRANSPORTE ESCOLAR - FONTE ESTADUAL - ENSINO BASICO	217.658,00		
4.1.9.0.0.00.00.00.00.00	OUTRAS RECEITAS CORRENTES			209.383,00
4.1.9.1.0.00.00.00.00.00	MULTAS E JUROS DE MORA		27.545,00	
4.1.9.1.1.00.00.00.00.00	MULTAS E JUROS DE MORA DOS TRIBUTOS		4.444,00	
4.1.9.1.1.38.00.00.00.00	MULTAS E JUROS DE MORA DO IMPOSTO SOBRE A PROPRIEDADE PREDIAL E TERRITORIAL URBANA – IPTU		2.839,00	
4.1.9.1.1.38.00.01.00.00	MULTAS E JUROS DE MORA DO IPTU - PROPRIO	1.703,40		
4.1.9.1.1.38.00.02.00.00	MULTAS E JUROS DE MORA DO IPTU - MDE	709,75		
4.1.9.1.1.38.00.03.00.00	MULTAS E JUROS DE MORA DO IPTU - ASPS	425,85		
4.1.9.1.1.40.00.00.00.00	MULTAS E JUROS DE MORA DO IMPOSTO SOBRE SERVIÇOS DE QUALQUER NATUREZA – ISS		1.605,00	
4.1.9.1.1.40.00.01.00.00	MULTAS E JUROS DE MORA DO ISS - PROPRIO	963,00		
4.1.9.1.1.40.00.02.00.00	MULTAS E JUROS DE MORA DO ISS - MDE	401,25		
4.1.9.1.1.40.00.03.00.00	MULTAS E JUROS DE MORA DO ISS - ASPS	240,75		
4.1.9.1.3.00.00.00.00.00	MULTAS E JUROS DE MORA DA DÍVIDA ATIVA DOS TRIBUTOS		19.701,00	
4.1.9.1.3.11.00.00.00.00	MULTAS E JUROS DE MORA DA DÍVIDA ATIVA DO IMPOSTO SOBRE A PROPRIEDADE PREDIAL E TERRITORIAL URBANA		19.701,00	
4.1.9.1.3.11.00.01.00.00	MULTAS E JUROS DE MORA DA DIVIDA ATIVA DO IPTU - PROPRIO	11.820,60		
4.1.9.1.3.11.00.02.00.00	MULTAS E JUROS DE MORA DA DIVIDA ATIVA DO IPTU - MDE	4.925,25		
4.1.9.1.3.11.00.03.00.00	MULTAS E JUROS DE MORA DA DIVIDA ATIVA DO IPTU - ASPS	2.955,15		
4.1.9.1.5.00.00.00.00.00	MULTAS E JUROS DE MORA DA DÍVIDA ATIVA DE OUTRAS RECEITAS		3.400,00	

Receita

Código	Especificação	Desdobramento SubRubrica	Fonte Subfonte Rubrica	Categoria Subcategoria Econômica
4.1.9.1.5.99.00.00.00.00	OUTRAS MULTAS E JUROS DE MORA DA DÍVIDA ATIVA DE OUTRAS RECEITAS		3.400,00	
4.1.9.1.5.99.01.00.00.00	OUTRAS MULTAS E JUROS DE MORA DA DÍVIDA ATIVA DE OUTRAS RECEITAS – PRINCIPAL	3.400,00		
4.1.9.1.5.99.01.01.00.00	MULTAS E JUROS DE MORA DA DIVIDA ATIVA DO PROGRAMA TROCA-TROCA	3.400,00		
4.1.9.2.0.00.00.00.00.00	INDENIZAÇÕES E RESTITUIÇÕES		90.493,00	
4.1.9.2.2.00.00.00.00.00	RESTITUIÇÕES		90.493,00	
4.1.9.2.2.99.00.00.00.00	OUTRAS RESTITUIÇÕES		90.493,00	
4.1.9.2.2.99.00.07.00.00	RESTITUIÇÃO DE BENEFÍCIO ALIMENTAÇÃO	90.493,00		
4.1.9.2.2.99.00.07.04.00	RESTITUICAO VALE-ALIMENTACAO	90.493,00		
4.1.9.3.0.00.00.00.00.00	RECEITA DA DÍVIDA ATIVA		74.802,00	
4.1.9.3.1.00.00.00.00.00	RECEITA DA DÍVIDA ATIVA TRIBUTÁRIA		70.601,00	
4.1.9.3.1.11.00.00.00.00	RECEITA DA DÍVIDA ATIVA DO IMPOSTO SOBRE A PROPRIEDADE PREDIAL E TERRITORIAL URBANA – IPTU		70.601,00	
4.1.9.3.1.11.00.01.00.00	RECEITA DA DIVIDA ATIVA DO IPTU - PROPRIO	42.360,60		
4.1.9.3.1.11.00.02.00.00	RECEITA DA DIVIDA ATIVA DO IPTU - MDE	17.650,25		
4.1.9.3.1.11.00.03.00.00	RECEITA DA DIVIDA ATIVA DO IPTU - ASPS	10.590,15		
4.1.9.3.2.00.00.00.00.00	RECEITA DA DÍVIDA ATIVA NÃO TRIBUTÁRIA		4.201,00	
4.1.9.3.2.99.00.00.00.00	RECEITA DA DÍVIDA ATIVA NÃO TRIBUTÁRIA DE OUTRAS RECEITAS		4.201,00	
4.1.9.3.2.99.01.00.00.00	RECEITA DA DÍVIDA ATIVA NÃO-TRIBUTÁRIA DE OUTRAS RECEITAS – PRINCIPAL	4.201,00		
4.1.9.3.2.99.01.01.00.00	RECEITA DA DIVIDA ATIVA DO PROGRAMA TROCA -TROCA	4.201,00		
4.1.9.9.0.00.00.00.00.00	RECEITAS DIVERSAS		16.543,00	
4.1.9.9.0.98.00.00.00.00	OUTRAS RECEITAS EVENTUAIS		16.543,00	
4.1.9.9.0.98.01.00.00.00	DESCONTOS AUFERIDOS	16.543,00		
4.7.0.0.0.00.00.00.00.00	RECEITAS CORRENTES INTRA-ORÇAMENTARIAS			2.064.503,00
4.7.2.0.0.00.00.00.00.00	RECEITA DE CONTRIBUIÇÕES INTRA-ORÇAMENTÁRIAS			2.064.503,00
4.7.2.1.0.00.00.00.00.00	CONTRIBUIÇÕES SOCIAIS - INTRA-ORÇAMENTARIAS		2.064.503,00	
4.7.2.1.0.29.00.00.00.00	CONTRIBUIÇÕES PREVIDENCIARIAS DO REGIME PROPRIO - INTRA-ORÇAMENTARIAS		2.064.503,00	
4.7.2.1.0.29.01.00.00.00	normal- CONTRIBUIÇÃO PATRONAL DE SERVIDOR ATIVO CIVIL - INTRA-ORÇAMENTARIA	953.423,00		
4.7.2.1.0.29.13.00.00.00	suplementar- CONTRIBUIÇÃO PREVIDENCIÁRIA PARA AMORTIZAÇÃO DO DÉFICIT ATUARIAL	981.080,00		
4.7.2.1.0.29.15.00.00.00	divida-CONTRIBUIÇÃO PREVIDENCIARIA EM REGIME DE PARCELAMENTO DE DEBITOS	130.000,00		
<i>Contas Retificadoras</i>				
9.0.0.0.0.00.00.00.00.00	(R) DEDUCOES DA RECEITA			3.044.051,62
9.1.1.0.0.00.00.00.00.00	(R) DEDUCOES DA RECEITA TRIBUTARIA			42.031,00
9.1.1.1.0.00.00.00.00.00	(R) DEDUCOES DA RECEITA DE IMPOSTOS		42.031,00	

Receita

Código	Especificação	Desdobramento SubRubrica	Fonte Subfonte Rubrica	Categoria Subcategoria Econômica
9.1.1.1.2.00.00.00.00.00	(R) DEDUÇÕES DA RECEITA DE IMPOSTOS SOBRE O PATRIMONIO E A RENDA		42.031,00	
9.1.1.1.2.02.00.00.00.00	(R)IMPOSTO SOBRE A PROPRIEDADE PREDIAL E TERRITORIAL URBANA - IPTU		42.031,00	
9.1.1.1.2.02.00.01.00.00	(R)IPTU - PROPRIO	25.218,60		
9.1.1.1.2.02.00.02.00.00	(R)IPTU - MDE	10.507,75		
9.1.1.1.2.02.00.03.00.00	(R)IPTU - ASPS	6.304,65		
9.1.7.0.0.00.00.00.00.00	(R) DEDUÇÕES DAS RECEITAS DE TRANSFERENCIAS CORRENTES			3.002.020,62
9.1.7.2.0.00.00.00.00.00	(R) DEDUÇÕES DAS RECEITAS DE TRANSFERENCIAS INTERGOVERNAMENTAIS		3.002.020,62	
9.1.7.2.1.00.00.00.00.00	(R) DEDUÇÕES DAS RECEITAS DE TRANSFERENCIAS DA UNIAO		1.465.414,00	
9.1.7.2.1.01.00.00.00.00	(R) DEDUÇÕES DAS RECEITAS DE PARTICIPACAO NA RECEITA DA UNIAO		1.456.860,00	
9.1.7.2.1.01.02.00.00.00	(R) DEDUÇÕES DA RECEITA DO FUNDO DE PARTICIPAÇÃO DOS MUNICIPIOS - FPM	1.453.061,80		
9.1.7.2.1.01.02.06.00.00	(R) DEDUÇÃO DA RECEITA PARA FORMAÇÃO DO FUNDEB - FPM	1.453.061,80		
9.1.7.2.1.01.05.00.00.00	(R) DEDUÇÃO DA RECEITA DO IMPOSTO SOBRE A PROPRIEDADE TERRITORIAL RURAL - ITR	3.798,20		
9.1.7.2.1.01.05.04.00.00	(R) DEDUÇÃO DA RECEITA PARA FORMAÇÃO DO FUNDEB - ITR	3.798,20		
9.1.7.2.1.36.00.00.00.00	(R) DEDUÇÃO DA RECEITA DO ICMS DESONERAÇÃO - LEI COMPLEMENTAR 87/96		8.554,00	
9.1.7.2.1.36.00.05.00.00	(R) DEDUÇÃO DA RECEITA PARA FORMACAO DO FUNDEB - ICMS DESONERACAO - LEI COMPLEMENTAR 87/96	8.554,00		
9.1.7.2.2.00.00.00.00.00	(R) DEDUÇÃO DA RECEITA DE TRANSFERENCIA DO ESTADO		1.536.606,62	
9.1.7.2.2.01.00.00.00.00	(R) DEDUÇÃO DA RECEITA DE PARTICIPACAO NA RECEITA DO ESTADO		1.536.606,62	
9.1.7.2.2.01.01.00.00.00	(R) DEDUÇÃO DA RECEITA DO ICMS	1.414.989,00		
9.1.7.2.2.01.01.05.00.00	(R) DEDUÇÃO DA RECEITA PARA FORMACAO DO FUNDEB - ICMS	1.414.989,00		
9.1.7.2.2.01.02.00.00.00	(R) DEDUÇÃO DA RECEITA DA COTA-PARTE DO IPVA	102.816,22		
9.1.7.2.2.01.02.04.00.00	(R) DEDUÇÃO DA RECEITA PARA FORMACAO DO FUNDEB - IPVA	102.816,22		
9.1.7.2.2.01.04.00.00.00	(R) DEDUÇÃO DA RECEITA DO IPI/EXPORTACAO	18.801,40		
9.1.7.2.2.01.04.05.00.00	(R) DEDUÇÃO DA RECEITA PARA FORMACAO DO FUNDEB - IPI/EXPORTACAO	18.801,40		
Total			25.272.482,91	
Total Contas Redutoras			3.044.051,62	
Receita Líquida			22.228.431,29	

DESPESA

Código	Especificação	Valor
Orgão: 01	CAMARA MUNICIPAL DE VEREADORES	
Unidade Orçamentária: 0101	CAMARA DE VEREADORES	
01	LEGISLATIVA	1.112.775,68
01 031	Ação Legislativa	699.764,00
01 031 0003	ACAO LEGISLATIVA	699.764,00
01 031 0003 2,001	MANUTENCAO DAS ATIVIDADES PARLAMENTARES	699.764,00
3.0.0.0.00.00.00.00.00	DESPESAS CORRENTES	679.764,00
3.1.0.0.00.00.00.00.00	PESSOAL E ENCARGOS SOCIAIS	545.764,00
3.1.9.0.00.00.00.00.00	APLICAÇÕES DIRETAS	545.764,00
3.1.9.0.11.00.00.00.00 (00001) *	VENCIMENTOS E VANTAGENS FIXAS - PESSOAL CIVIL	443.030,00
3.1.9.0.13.00.00.00.00 (00002) *	OBRIGAÇÕES PATRONAIS	102.734,00
3.3.0.0.00.00.00.00.00	OUTRAS DESPESAS CORRENTES	134.000,00
3.3.9.0.00.00.00.00.00	APLICAÇÕES DIRETAS	134.000,00
3.3.9.0.14.00.00.00.00 (00003) *	DIÁRIAS - CIVIL	70.000,00
3.3.9.0.30.00.00.00.00 (00004) *	MATERIAL DE CONSUMO	2.000,00
3.3.9.0.33.00.00.00.00 (00005) *	PASSAGENS E DESPESAS COM LOCOMOÇÃO	10.000,00
3.3.9.0.36.00.00.00.00 (00006) *	OUTROS SERVIÇOS DE TERCEIROS - PESSOA FÍSICA	2.000,00
3.3.9.0.39.00.00.00.00 (00007) *	OUTROS SERVIÇOS DE TERCEIROS - PESSOA JURÍDICA	30.000,00
3.3.9.0.93.00.00.00.00 (00008) *	INDENIZACOES E RESTITUICOES	20.000,00
4.0.0.0.00.00.00.00.00	DESPESAS DE CAPITAL	20.000,00
4.4.0.0.00.00.00.00.00	INVESTIMENTOS	20.000,00
4.4.9.0.00.00.00.00.00	APLICAÇÕES DIRETAS	20.000,00
4.4.9.0.52.00.00.00.00 (00009) *	EQUIPAMENTOS E MATERIAL PERMANENTE	20.000,00
01 122	Administração Geral	413.011,68
01 122 0001	APOIO ADMINISTRATIVO	413.011,68
01 122 0001 2,002	MANUTENCAO DAS ATIVIDADES DE APOIO DA CAMARA	413.011,68
3.0.0.0.00.00.00.00.00	DESPESAS CORRENTES	303.011,68
3.1.0.0.00.00.00.00.00	PESSOAL E ENCARGOS SOCIAIS	217.670,00
3.1.9.0.00.00.00.00.00	APLICAÇÕES DIRETAS	217.670,00
3.1.9.0.11.00.00.00.00 (00010) *	VENCIMENTOS E VANTAGENS FIXAS - PESSOAL CIVIL	185.632,00
3.1.9.0.13.00.00.00.00 (00011) *	OBRIGAÇÕES PATRONAIS	17.173,00
3.1.9.0.16.00.00.00.00 (00012) *	OUTRAS DESPESAS VARIÁVEIS - PESSOAL CIVIL	500,00
3.1.9.0.94.00.00.00.00 (00013) *	INDENIZAÇÕES E RESTITUIÇÕES TRABALHISTAS	1.000,00
3.1.9.1.00.00.00.00.00	APLICAÇÃO DIRETA DECORRENTE DE OPERAÇÃO ENTRE ÓRGÃOS, FUNDOS E ENTIDADES INTEGRANTES DOS ORÇAMENTOS	13.365,00
3.1.9.1.13.00.00.00.00 (00014) *	OBRIGAÇÕES PATRONAIS	13.365,00
3.3.0.0.00.00.00.00.00	OUTRAS DESPESAS CORRENTES	85.341,68
3.3.9.0.00.00.00.00.00	APLICAÇÕES DIRETAS	85.341,68
3.3.9.0.14.00.00.00.00 (00015) *	DIÁRIAS - CIVIL	10.000,00
3.3.9.0.30.00.00.00.00 (00016) *	MATERIAL DE CONSUMO	29.341,68
3.3.9.0.33.00.00.00.00 (00017) *	PASSAGENS E DESPESAS COM LOCOMOÇÃO	3.000,00
3.3.9.0.36.00.00.00.00 (00018) *	OUTROS SERVIÇOS DE TERCEIROS - PESSOA FÍSICA	5.000,00
3.3.9.0.39.00.00.00.00 (00019) *	OUTROS SERVIÇOS DE TERCEIROS - PESSOA JURÍDICA	20.000,00
3.3.9.0.46.00.00.00.00 (00020) *	AUXÍLIO-ALIMENTAÇÃO	15.000,00
3.3.9.0.93.00.00.00.00 (00021) *	INDENIZACOES E RESTITUICOES	3.000,00
4.0.0.0.00.00.00.00.00	DESPESAS DE CAPITAL	110.000,00
4.4.0.0.00.00.00.00.00	INVESTIMENTOS	110.000,00
4.4.9.0.00.00.00.00.00	APLICAÇÕES DIRETAS	110.000,00

DESPESA		
Código	Especificação	Valor
4.4.9.0.52.00.00.00.00 (00022) *	EQUIPAMENTOS E MATERIAL PERMANENTE	110.000,00
Total da Unidade Orçamentária		1.112.775,68
Total do órgão		1.112.775,68
Orgão: 02 GABINETE DO PREFEITO E VICE PREFEITO		
Unidade Orçamentária: 0201 GABINETE DO PREFEITO E VICE-PREFEITO		
04	ADMINISTRAÇÃO	607.406,00
04 122	Administração Geral	513.706,00
04 122 0001	APOIO ADMINISTRATIVO	513.706,00
04 122 0001 2,003	MANUTENCAO DO GABINETE DO PREFEITO E VICE-PREFEITO	423.386,00
3.0.0.0.00.00.00.00.00	DESPESAS CORRENTES	422.896,00
3.1.0.0.00.00.00.00.00	PESSOAL E ENCARGOS SOCIAIS	399.650,00
3.1.9.0.00.00.00.00.00	APLICAÇÕES DIRETAS	399.650,00
3.1.9.0.11.00.00.00.00 (00023) *	VENCIMENTOS E VANTAGENS FIXAS - PESSOAL CIVIL	321.350,00
3.1.9.0.13.00.00.00.00 (00024) *	OBRIGAÇÕES PATRONAIS	75.500,00
3.1.9.0.16.00.00.00.00 (00025) *	OUTRAS DESPESAS VARIÁVEIS - PESSOAL CIVIL	500,00
3.1.9.0.94.00.00.00.00 (00026) *	INDENIZAÇÕES E RESTITUIÇÕES TRABALHISTAS	1.000,00
3.1.9.1.00.00.00.00.00	APLICAÇÃO DIRETA DECORRENTE DE OPERAÇÃO ENTRE ÓRGÃOS, FUNDOS E ENTIDADES INTEGRANTES DOS ORÇAMENTOS	1.300,00
3.1.9.1.13.00.00.00.00 (00027) *	OBRIGAÇÕES PATRONAIS	1.300,00
3.3.0.0.00.00.00.00.00	OUTRAS DESPESAS CORRENTES	23.246,00
3.3.9.0.00.00.00.00.00	APLICAÇÕES DIRETAS	23.246,00
3.3.9.0.14.00.00.00.00 (00028) *	DIÁRIAS - CIVIL	4.580,00
3.3.9.0.30.00.00.00.00 (00029) *	MATERIAL DE CONSUMO	5.880,00
3.3.9.0.33.00.00.00.00 (00030) *	PASSAGENS E DESPESAS COM LOCOMOÇÃO	1.960,00
3.3.9.0.36.00.00.00.00 (00031) *	OUTROS SERVIÇOS DE TERCEIROS - PESSOA FÍSICA	490,00
3.3.9.0.39.00.00.00.00 (00032) *	OUTROS SERVIÇOS DE TERCEIROS - PESSOA JURÍDICA	7.840,00
3.3.9.0.46.00.00.00.00 (00033) *	AUXÍLIO-ALIMENTAÇÃO	2.006,00
3.3.9.0.93.00.00.00.00 (00034) *	INDENIZACOES E RESTITUICOES	490,00
4.0.0.0.00.00.00.00.00	DESPESAS DE CAPITAL	490,00
4.4.0.0.00.00.00.00.00	INVESTIMENTOS	490,00
4.4.9.0.00.00.00.00.00	APLICAÇÕES DIRETAS	490,00
4.4.9.0.52.00.00.00.00 (00035) *	EQUIPAMENTOS E MATERIAL PERMANENTE	490,00
04 122 0001 2,004	MANUTENCAO DO PALACIO MUNICIPAL	38.220,00
3.0.0.0.00.00.00.00.00	DESPESAS CORRENTES	37.730,00
3.3.0.0.00.00.00.00.00	OUTRAS DESPESAS CORRENTES	37.730,00
3.3.9.0.00.00.00.00.00	APLICAÇÕES DIRETAS	37.730,00
3.3.9.0.30.00.00.00.00 (00036) *	MATERIAL DE CONSUMO	7.840,00
3.3.9.0.36.00.00.00.00 (00037) *	OUTROS SERVIÇOS DE TERCEIROS - PESSOA FÍSICA	490,00
3.3.9.0.39.00.00.00.00 (00038) *	OUTROS SERVIÇOS DE TERCEIROS - PESSOA JURÍDICA	29.400,00
4.0.0.0.00.00.00.00.00	DESPESAS DE CAPITAL	490,00
4.4.0.0.00.00.00.00.00	INVESTIMENTOS	490,00
4.4.9.0.00.00.00.00.00	APLICAÇÕES DIRETAS	490,00
4.4.9.0.52.00.00.00.00 (00039) *	EQUIPAMENTOS E MATERIAL PERMANENTE	490,00
04 122 0001 2,092	PARTICIPACAO EM ASSOCIACOES E CONFEDERACOES	39.200,00
3.0.0.0.00.00.00.00.00	DESPESAS CORRENTES	39.200,00
3.3.0.0.00.00.00.00.00	OUTRAS DESPESAS CORRENTES	39.200,00
3.3.9.0.00.00.00.00.00	APLICAÇÕES DIRETAS	39.200,00
3.3.9.0.39.00.00.00.00 (00040) *	OUTROS SERVIÇOS DE TERCEIROS - PESSOA JURÍDICA	39.200,00

DESPESA

Código	Especificação	Valor
04 122 0001 2,093	MANUTENCAO DA JUNTA DO SERVICO MILITAR	12.900,00
3.0.0.0.00.00.00.00.00	DESPESAS CORRENTES	12.900,00
3.1.0.0.00.00.00.00.00	PESSOAL E ENCARGOS SOCIAIS	12.600,00
3.1.9.0.00.00.00.00.00	APLICAÇÕES DIRETAS	12.600,00
3.1.9.0.11.00.00.00.00 (00041) *	VENCIMENTOS E VANTAGENS FIXAS - PESSOAL CIVIL	11.050,00
3.1.9.1.00.00.00.00.00	APLICAÇÃO DIRETA DECORRENTE DE OPERAÇÃO ENTRE ÓRGÃOS, FUNDOS E ENTIDADES INTEGRANTES DOS ORÇAMENTOS	1.550,00
3.1.9.1.13.00.00.00.00 (00042) *	OBRIGAÇÕES PATRONAIS	1.550,00
3.3.0.0.00.00.00.00.00	OUTRAS DESPESAS CORRENTES	300,00
3.3.9.0.00.00.00.00.00	APLICAÇÕES DIRETAS	300,00
3.3.9.0.30.00.00.00.00 (00043) *	MATERIAL DE CONSUMO	100,00
3.3.9.0.36.00.00.00.00 (00044) *	OUTROS SERVIÇOS DE TERCEIROS - PESSOA FÍSICA	100,00
3.3.9.0.39.00.00.00.00 (00045) *	OUTROS SERVIÇOS DE TERCEIROS - PESSOA JURÍDICA	100,00
04 126	Tecnologia e Informatização	93.700,00
04 126 0001	APOIO ADMINISTRATIVO	93.700,00
04 126 0001 2,091	MANUTENCAO DAS ATIVIDADES DE COMUNICACAO E ACESSO A INFORMACAO	93.700,00
3.0.0.0.00.00.00.00.00	DESPESAS CORRENTES	88.800,00
3.3.0.0.00.00.00.00.00	OUTRAS DESPESAS CORRENTES	88.800,00
3.3.9.0.00.00.00.00.00	APLICAÇÕES DIRETAS	88.800,00
3.3.9.0.30.00.00.00.00 (00046) *	MATERIAL DE CONSUMO	2.900,00
3.3.9.0.36.00.00.00.00 (00047) *	OUTROS SERVIÇOS DE TERCEIROS - PESSOA FÍSICA	900,00
3.3.9.0.39.00.00.00.00 (00048) *	OUTROS SERVIÇOS DE TERCEIROS - PESSOA JURÍDICA	85.000,00
4.0.0.0.00.00.00.00.00	DESPESAS DE CAPITAL	4.900,00
4.4.0.0.00.00.00.00.00	INVESTIMENTOS	4.900,00
4.4.9.0.00.00.00.00.00	APLICAÇÕES DIRETAS	4.900,00
4.4.9.0.52.00.00.00.00 (00049) *	EQUIPAMENTOS E MATERIAL PERMANENTE	4.900,00
15	URBANISMO	68.000,00
15 451	Infra-Estrutura Urbana	68.000,00
15 451 0006	INFRAESTRUTURA URBANA	68.000,00
15 451 0006 1,064	INSTALACAO DE ELEVADOR E MELHORIA DA ACESSIBILIDADE NO PALACIO MUNICIPAL	68.000,00
4.0.0.0.00.00.00.00.00	DESPESAS DE CAPITAL	68.000,00
4.4.0.0.00.00.00.00.00	INVESTIMENTOS	68.000,00
4.4.9.0.00.00.00.00.00	APLICAÇÕES DIRETAS	68.000,00
4.4.9.0.51.00.00.00.00 (00050) *	OBRAS E INSTALAÇÕES	68.000,00
Total da Unidade Orçamentária		675.406,00

Orgão: 02 GABINETE DO PREFEITO E VICE PREFEITO

Unidade Orçamentária: 0203 UNIDADES DE ASSESSORAMENTO

04	ADMINISTRAÇÃO	374.936,00
04 122	Administração Geral	316.461,00
04 122 0001	APOIO ADMINISTRATIVO	316.461,00
04 122 0001 2,006	MANUTENCAO DE CONSELHOS MUNICIPAIS	106.300,00
3.0.0.0.00.00.00.00.00	DESPESAS CORRENTES	106.300,00
3.1.0.0.00.00.00.00.00	PESSOAL E ENCARGOS SOCIAIS	91.200,00
3.1.9.0.00.00.00.00.00	APLICAÇÕES DIRETAS	91.200,00
3.1.9.0.11.00.00.00.00 (00051) *	VENCIMENTOS E VANTAGENS FIXAS - PESSOAL CIVIL	80.000,00

DESPESA		
Código	Especificação	Valor
3.1.9.1.00.00.00.00.00	APLICAÇÃO DIRETA DECORRENTE DE OPERAÇÃO ENTRE ÓRGÃOS, FUNDOS E ENTIDADES INTEGRANTES DOS ORÇAMENTOS	11.200,00
3.1.9.1.13.00.00.00.00 (00052) *	OBRIGAÇÕES PATRONAIS	11.200,00
3.3.0.0.00.00.00.00.00	OUTRAS DESPESAS CORRENTES	15.100,00
3.3.9.0.00.00.00.00.00	APLICAÇÕES DIRETAS	15.100,00
3.3.9.0.14.00.00.00.00 (00053) *	DIÁRIAS - CIVIL	4.900,00
3.3.9.0.33.00.00.00.00 (00054) *	PASSAGENS E DESPESAS COM LOCOMOÇÃO	4.900,00
3.3.9.0.39.00.00.00.00 (00055) *	OUTROS SERVIÇOS DE TERCEIROS - PESSOA JURÍDICA	4.900,00
3.3.9.0.93.00.00.00.00 (00056) *	INDENIZACOES E RESTITUICOES	400,00
04 122 0001 2,007	MANUTENCAO DE ASSESSORIAS E CONSULTORIAS	210.161,00
3.0.0.0.00.00.00.00.00	DESPESAS CORRENTES	210.161,00
3.1.0.0.00.00.00.00.00	PESSOAL E ENCARGOS SOCIAIS	122.300,00
3.1.9.0.00.00.00.00.00	APLICAÇÕES DIRETAS	122.300,00
3.1.9.0.11.00.00.00.00 (00057) *	VENCIMENTOS E VANTAGENS FIXAS - PESSOAL CIVIL	98.500,00
3.1.9.0.13.00.00.00.00 (00058) *	OBRIGAÇÕES PATRONAIS	22.800,00
3.1.9.0.94.00.00.00.00 (00059) *	INDENIZAÇÕES E RESTITUIÇÕES TRABALHISTAS	1.000,00
3.3.0.0.00.00.00.00.00	OUTRAS DESPESAS CORRENTES	87.861,00
3.3.9.0.00.00.00.00.00	APLICAÇÕES DIRETAS	87.861,00
3.3.9.0.14.00.00.00.00 (00060) *	DIÁRIAS - CIVIL	980,00
3.3.9.0.30.00.00.00.00 (00061) *	MATERIAL DE CONSUMO	100,00
3.3.9.0.33.00.00.00.00 (00062) *	PASSAGENS E DESPESAS COM LOCOMOÇÃO	980,00
3.3.9.0.35.00.00.00.00 (00063) *	SERVICOS DE CONSULTORIA	78.000,00
3.3.9.0.36.00.00.00.00 (00064) *	OUTROS SERVIÇOS DE TERCEIROS - PESSOA FÍSICA	400,00
3.3.9.0.39.00.00.00.00 (00065) *	OUTROS SERVIÇOS DE TERCEIROS - PESSOA JURÍDICA	2.900,00
3.3.9.0.46.00.00.00.00 (00066) *	AUXÍLIO-ALIMENTAÇÃO	4.011,00
3.3.9.0.93.00.00.00.00 (00067) *	INDENIZACOES E RESTITUICOES	490,00
04 124	Controle Interno	58.475,00
04 124 0001	APOIO ADMINISTRATIVO	58.475,00
04 124 0001 2,008	MANUTENCAO DO CONTROLE INTERNO	58.475,00
3.0.0.0.00.00.00.00.00	DESPESAS CORRENTES	56.475,00
3.1.0.0.00.00.00.00.00	PESSOAL E ENCARGOS SOCIAIS	38.620,00
3.1.9.0.00.00.00.00.00	APLICAÇÕES DIRETAS	38.620,00
3.1.9.0.11.00.00.00.00 (00068) *	VENCIMENTOS E VANTAGENS FIXAS - PESSOAL CIVIL	33.000,00
3.1.9.0.94.00.00.00.00 (00069) *	INDENIZAÇÕES E RESTITUIÇÕES TRABALHISTAS	1.000,00
3.1.9.1.00.00.00.00.00	APLICAÇÃO DIRETA DECORRENTE DE OPERAÇÃO ENTRE ÓRGÃOS, FUNDOS E ENTIDADES INTEGRANTES DOS ORÇAMENTOS	4.620,00
3.1.9.1.13.00.00.00.00 (00070) *	OBRIGAÇÕES PATRONAIS	4.620,00
3.3.0.0.00.00.00.00.00	OUTRAS DESPESAS CORRENTES	17.855,00
3.3.9.0.00.00.00.00.00	APLICAÇÕES DIRETAS	17.855,00
3.3.9.0.14.00.00.00.00 (00071) *	DIÁRIAS - CIVIL	4.900,00
3.3.9.0.30.00.00.00.00 (00072) *	MATERIAL DE CONSUMO	900,00
3.3.9.0.33.00.00.00.00 (00073) *	PASSAGENS E DESPESAS COM LOCOMOÇÃO	4.900,00
3.3.9.0.39.00.00.00.00 (00074) *	OUTROS SERVIÇOS DE TERCEIROS - PESSOA JURÍDICA	4.900,00
3.3.9.0.46.00.00.00.00 (00075) *	AUXÍLIO-ALIMENTAÇÃO	2.255,00
4.0.0.0.00.00.00.00.00	DESPESAS DE CAPITAL	2.000,00
4.4.0.0.00.00.00.00.00	INVESTIMENTOS	2.000,00
4.4.9.0.00.00.00.00.00	APLICAÇÕES DIRETAS	2.000,00
4.4.9.0.52.00.00.00.00 (00076) *	EQUIPAMENTOS E MATERIAL PERMANENTE	2.000,00

DESPESA

Código	Especificação	Valor
--------	---------------	-------

Total da Unidade Orçamentária 374.936,00

Orgão: 02 GABINETE DO PREFEITO E VICE PREFEITO

Unidade Orçamentária: 0204 CONSELHO TUTELAR

08	ASSISTENCIA SOCIAL	141.936,00
08 243	Assistencia a Criança e ao Adolescente	141.936,00
08 243 0004	DEFESA DAS CRIANCAS E ADOLESCENTES	141.936,00
08 243 0004 1,061	REFORMA DA SEDE DO CONSELHO TUTELAR	24.000,00
4.0.0.0.00.00.00.00.00	DESPESAS DE CAPITAL	24.000,00
4.4.0.0.00.00.00.00.00	INVESTIMENTOS	24.000,00
4.4.9.0.00.00.00.00.00	APLICAÇÕES DIRETAS	24.000,00
4.4.9.0.51.00.00.00.00 (00077) *	OBRAS E INSTALAÇÕES	24.000,00
08 243 0004 2,005	MANUTENCAO DO CONSELHO TUTELAR	117.936,00
3.0.0.0.00.00.00.00.00	DESPESAS CORRENTES	113.936,00
3.1.0.0.00.00.00.00.00	PESSOAL E ENCARGOS SOCIAIS	90.750,00
3.1.9.0.00.00.00.00.00	APLICAÇÕES DIRETAS	90.750,00
3.1.9.0.11.00.00.00.00 (00078) *	VENCIMENTOS E VANTAGENS FIXAS - PESSOAL CIVIL	75.700,00
3.1.9.0.13.00.00.00.00 (00079) *	OBRIGAÇÕES PATRONAIS	14.050,00
3.1.9.0.94.00.00.00.00 (00080) *	INDENIZAÇÕES E RESTITUIÇÕES TRABALHISTAS	1.000,00
3.3.0.0.00.00.00.00.00	OUTRAS DESPESAS CORRENTES	23.186,00
3.3.9.0.00.00.00.00.00	APLICAÇÕES DIRETAS	23.186,00
3.3.9.0.14.00.00.00.00 (00081) *	DIÁRIAS - CIVIL	490,00
3.3.9.0.30.00.00.00.00 (00082) *	MATERIAL DE CONSUMO	2.900,00
3.3.9.0.33.00.00.00.00 (00083) *	PASSAGENS E DESPESAS COM LOCOMOÇÃO	490,00
3.3.9.0.36.00.00.00.00 (00084) *	OUTROS SERVIÇOS DE TERCEIROS - PESSOA FÍSICA	490,00
3.3.9.0.39.00.00.00.00 (00085) *	OUTROS SERVIÇOS DE TERCEIROS - PESSOA JURÍDICA	9.800,00
3.3.9.0.46.00.00.00.00 (00086) *	AUXÍLIO-ALIMENTAÇÃO	8.526,00
3.3.9.0.93.00.00.00.00 (00087) *	INDENIZACOES E RESTITUICOES	490,00
4.0.0.0.00.00.00.00.00	DESPESAS DE CAPITAL	4.000,00
4.4.0.0.00.00.00.00.00	INVESTIMENTOS	4.000,00
4.4.9.0.00.00.00.00.00	APLICAÇÕES DIRETAS	4.000,00
4.4.9.0.52.00.00.00.00 (00088) *	EQUIPAMENTOS E MATERIAL PERMANENTE	4.000,00

Total da Unidade Orçamentária 141.936,00

Total do órgão 1.192.278,00

Orgão: 03 SECRETARIA DE ADMINISTRACAO

Unidade Orçamentária: 0301 SECRETARIA DE ADMINISTRACAO

04	ADMINISTRAÇÃO	741.934,00
04 122	Administração Geral	708.634,00
04 122 0001	APOIO ADMINISTRATIVO	708.634,00
04 122 0001 2,009	MANUTENCAO DA SECRETARIA DE ADMINISTRACAO	544.578,00
3.0.0.0.00.00.00.00.00	DESPESAS CORRENTES	541.678,00
3.1.0.0.00.00.00.00.00	PESSOAL E ENCARGOS SOCIAIS	439.100,00
3.1.9.0.00.00.00.00.00	APLICAÇÕES DIRETAS	439.100,00
3.1.9.0.11.00.00.00.00 (00091) *	VENCIMENTOS E VANTAGENS FIXAS - PESSOAL CIVIL	340.400,00
3.1.9.0.13.00.00.00.00 (00092) *	OBRIGAÇÕES PATRONAIS	20.500,00
3.1.9.0.16.00.00.00.00 (00093) *	OUTRAS DESPESAS VARIÁVEIS - PESSOAL CIVIL	500,00
3.1.9.0.94.00.00.00.00 (00094) *	INDENIZAÇÕES E RESTITUIÇÕES TRABALHISTAS	1.000,00

DESPESA		
Código	Especificação	Valor
3.1.9.1.00.00.00.00.00	APLICAÇÃO DIRETA DECORRENTE DE OPERAÇÃO ENTRE ÓRGÃOS, FUNDOS E ENTIDADES INTEGRANTES DOS ORÇAMENTOS	76.700,00
3.1.9.1.13.00.00.00.00 (00095) *	OBRIGAÇÕES PATRONAIS	76.700,00
3.3.0.0.00.00.00.00.00	OUTRAS DESPESAS CORRENTES	102.578,00
3.3.9.0.00.00.00.00.00	APLICAÇÕES DIRETAS	102.578,00
3.3.9.0.14.00.00.00.00 (00096) *	DIÁRIAS - CIVIL	4.900,00
3.3.9.0.30.00.00.00.00 (00097) *	MATERIAL DE CONSUMO	6.800,00
3.3.9.0.33.00.00.00.00 (00098) *	PASSAGENS E DESPESAS COM LOCOMOÇÃO	3.900,00
3.3.9.0.36.00.00.00.00 (00099) *	OUTROS SERVIÇOS DE TERCEIROS - PESSOA FÍSICA	3.900,00
3.3.9.0.39.00.00.00.00 (00100) *	OUTROS SERVIÇOS DE TERCEIROS - PESSOA JURÍDICA	58.000,00
3.3.9.0.46.00.00.00.00 (00101) *	AUXÍLIO-ALIMENTAÇÃO	25.078,00
4.0.0.0.00.00.00.00.00	DESPESAS DE CAPITAL	2.900,00
4.4.0.0.00.00.00.00.00	INVESTIMENTOS	2.900,00
4.4.9.0.00.00.00.00.00	APLICAÇÕES DIRETAS	2.900,00
4.4.9.0.52.00.00.00.00 (00102) *	EQUIPAMENTOS E MATERIAL PERMANENTE	2.900,00
04 122 0001 2,095	MANUTENCAO DOS SERVICOS DE ENGENHARIA	164.056,00
3.0.0.0.00.00.00.00.00	DESPESAS CORRENTES	164.056,00
3.1.0.0.00.00.00.00.00	PESSOAL E ENCARGOS SOCIAIS	158.450,00
3.1.9.0.00.00.00.00.00	APLICAÇÕES DIRETAS	158.450,00
3.1.9.0.04.00.00.00.00 (00103) *	CONTRATAÇÃO POR TEMPO DETERMINADO	25.950,00
3.1.9.0.11.00.00.00.00 (00104) *	VENCIMENTOS E VANTAGENS FIXAS - PESSOAL CIVIL	115.350,00
3.1.9.0.94.00.00.00.00 (00105) *	INDENIZAÇÕES E RESTITUIÇÕES TRABALHISTAS	1.000,00
3.1.9.1.00.00.00.00.00	APLICAÇÃO DIRETA DECORRENTE DE OPERAÇÃO ENTRE ÓRGÃOS, FUNDOS E ENTIDADES INTEGRANTES DOS ORÇAMENTOS	16.150,00
3.1.9.1.13.00.00.00.00 (00106) *	OBRIGAÇÕES PATRONAIS	16.150,00
3.3.0.0.00.00.00.00.00	OUTRAS DESPESAS CORRENTES	5.606,00
3.3.9.0.00.00.00.00.00	APLICAÇÕES DIRETAS	5.606,00
3.3.9.0.14.00.00.00.00 (00107) *	DIÁRIAS - CIVIL	900,00
3.3.9.0.30.00.00.00.00 (00108) *	MATERIAL DE CONSUMO	490,00
3.3.9.0.33.00.00.00.00 (00109) *	PASSAGENS E DESPESAS COM LOCOMOÇÃO	980,00
3.3.9.0.39.00.00.00.00 (00110) *	OUTROS SERVIÇOS DE TERCEIROS - PESSOA JURÍDICA	980,00
3.3.9.0.46.00.00.00.00 (00111) *	AUXÍLIO-ALIMENTAÇÃO	2.256,00
04 126	Tecnologia e Informatização	33.300,00
04 126 0001	APOIO ADMINISTRATIVO	33.300,00
04 126 0001 1,005	MELHORIA E AMPLIACAO DO AMBIENTE DE TIC	33.300,00
3.0.0.0.00.00.00.00.00	DESPESAS CORRENTES	19.600,00
3.3.0.0.00.00.00.00.00	OUTRAS DESPESAS CORRENTES	19.600,00
3.3.9.0.00.00.00.00.00	APLICAÇÕES DIRETAS	19.600,00
3.3.9.0.30.00.00.00.00 (00113) *	MATERIAL DE CONSUMO	9.800,00
3.3.9.0.39.00.00.00.00 (00114) *	OUTROS SERVIÇOS DE TERCEIROS - PESSOA JURÍDICA	9.800,00
4.0.0.0.00.00.00.00.00	DESPESAS DE CAPITAL	13.700,00
4.4.0.0.00.00.00.00.00	INVESTIMENTOS	13.700,00
4.4.9.0.00.00.00.00.00	APLICAÇÕES DIRETAS	13.700,00
4.4.9.0.52.00.00.00.00 (00115) *	EQUIPAMENTOS E MATERIAL PERMANENTE	13.700,00
Total da Unidade Orçamentária		741.934,00
Total do órgão		741.934,00

Orgão: 04 SECRETARIA DA FAZENDA
 Unidade Orçamentária: 0401 SECRETARIA DA FAZENDA

DESPESA		
Código	Especificação	Valor
04	ADMINISTRAÇÃO	793.500,00
04 123	Administração Financeira	793.500,00
04 123 0001	APOIO ADMINISTRATIVO	793.500,00
04 123 0001 2,010	MANUTENCAO DA SECRETARIA DA FAZENDA	793.500,00
3.0.0.0.00.00.00.00.00	DESPESAS CORRENTES	783.500,00
3.1.0.0.00.00.00.00.00	PESSOAL E ENCARGOS SOCIAIS	622.000,00
3.1.9.0.00.00.00.00.00	APLICAÇÕES DIRETAS	622.000,00
3.1.9.0.11.00.00.00.00 (00116) *	VENCIMENTOS E VANTAGENS FIXAS - PESSOAL CIVIL	530.000,00
3.1.9.0.13.00.00.00.00 (00117) *	OBRIGAÇÕES PATRONAIS	13.000,00
3.1.9.0.16.00.00.00.00 (00118) *	OUTRAS DESPESAS VARIÁVEIS - PESSOAL CIVIL	3.000,00
3.1.9.0.94.00.00.00.00 (00119) *	INDENIZAÇÕES E RESTITUIÇÕES TRABALHISTAS	1.000,00
3.1.9.1.00.00.00.00.00	APLICAÇÃO DIRETA DECORRENTE DE OPERAÇÃO ENTRE ÓRGÃOS, FUNDOS E ENTIDADES INTEGRANTES DOS ORÇAMENTOS	75.000,00
3.1.9.1.13.00.00.00.00 (00120) *	OBRIGAÇÕES PATRONAIS	75.000,00
3.3.0.0.00.00.00.00.00	OUTRAS DESPESAS CORRENTES	161.500,00
3.3.9.0.00.00.00.00.00	APLICAÇÕES DIRETAS	161.500,00
3.3.9.0.14.00.00.00.00 (00121) *	DIÁRIAS - CIVIL	13.000,00
3.3.9.0.30.00.00.00.00 (00122) *	MATERIAL DE CONSUMO	15.000,00
3.3.9.0.33.00.00.00.00 (00123) *	PASSAGENS E DESPESAS COM LOCOMOÇÃO	12.000,00
3.3.9.0.36.00.00.00.00 (00124) *	OUTROS SERVIÇOS DE TERCEIROS - PESSOA FÍSICA	500,00
3.3.9.0.39.00.00.00.00 (00125) *	OUTROS SERVIÇOS DE TERCEIROS - PESSOA JURÍDICA	90.000,00
3.3.9.0.46.00.00.00.00 (00126) *	AUXÍLIO-ALIMENTAÇÃO	30.000,00
3.3.9.0.93.00.00.00.00 (00127) *	INDENIZACOES E RESTITUICOES	1.000,00
4.0.0.0.00.00.00.00.00	DESPESAS DE CAPITAL	10.000,00
4.4.0.0.00.00.00.00.00	INVESTIMENTOS	10.000,00
4.4.9.0.00.00.00.00.00	APLICAÇÕES DIRETAS	10.000,00
4.4.9.0.52.00.00.00.00 (00128) *	EQUIPAMENTOS E MATERIAL PERMANENTE	10.000,00
Total da Unidade Orçamentária		793.500,00
Total do órgão		793.500,00
Orgão: 05 SECRETARIA DE EDUCACAO CULTURA DESPORTO E TURISMO		
Unidade Orçamentária: 0501 EDUCACAO SETOR ADMINISTRATIVO		
12	EDUCAÇÃO	820.980,00
12 122	Administração Geral	820.980,00
12 122 0001	APOIO ADMINISTRATIVO	820.980,00
12 122 0001 2,011	MANUTENCAO DA SECRETARIA DE EDUCACAO	820.980,00
3.0.0.0.00.00.00.00.00	DESPESAS CORRENTES	820.980,00
3.1.0.0.00.00.00.00.00	PESSOAL E ENCARGOS SOCIAIS	794.500,00
3.1.9.0.00.00.00.00.00	APLICAÇÕES DIRETAS	794.500,00
3.1.9.0.11.00.00.00.00 (00129) *	VENCIMENTOS E VANTAGENS FIXAS - PESSOAL CIVIL	728.000,00
3.1.9.0.13.00.00.00.00 (00130) *	OBRIGAÇÕES PATRONAIS	24.000,00
3.1.9.0.16.00.00.00.00 (00131) *	OUTRAS DESPESAS VARIÁVEIS - PESSOAL CIVIL	500,00
3.1.9.0.94.00.00.00.00 (00132) *	INDENIZAÇÕES E RESTITUIÇÕES TRABALHISTAS	1.000,00
3.1.9.1.00.00.00.00.00	APLICAÇÃO DIRETA DECORRENTE DE OPERAÇÃO ENTRE ÓRGÃOS, FUNDOS E ENTIDADES INTEGRANTES DOS ORÇAMENTOS	41.000,00
3.1.9.1.13.00.00.00.00 (00133) *	OBRIGAÇÕES PATRONAIS	41.000,00
3.3.0.0.00.00.00.00.00	OUTRAS DESPESAS CORRENTES	26.480,00
3.3.9.0.00.00.00.00.00	APLICAÇÕES DIRETAS	26.480,00
3.3.9.0.14.00.00.00.00 (00134) *	DIÁRIAS - CIVIL	490,00

DESPESA		
Código	Especificação	Valor
3.3.9.0.30.00.00.00.00 (00135) *	MATERIAL DE CONSUMO	2.900,00
3.3.9.0.33.00.00.00.00 (00136) *	PASSAGENS E DESPESAS COM LOCOMOÇÃO	490,00
3.3.9.0.39.00.00.00.00 (00137) *	OUTROS SERVIÇOS DE TERCEIROS - PESSOA JURÍDICA	6.800,00
3.3.9.0.46.00.00.00.00 (00138) *	AUXÍLIO-ALIMENTAÇÃO	15.800,00
Total da Unidade Orçamentária		820.980,00
Orgão: 05 SECRETARIA DE EDUCACAO CULTURA DESPORTO E TURISMO		
Unidade Orçamentária: 0502 SETOR DE EDUCACAO BASICA		
12	EDUCAÇÃO	3.598.939,00
12 128	Formação de Recursos Humanos	16.450,00
12 128 0016	FORMACAO DE RECURSOS HUMANOS	16.450,00
12 128 0016 2,012	TREINAMENTO E APERFEICOAMENTO DE PROFESSORES	16.450,00
3.0.0.0.00.00.00.00.00	DESPESAS CORRENTES	16.450,00
3.3.0.0.00.00.00.00.00	OUTRAS DESPESAS CORRENTES	16.450,00
3.3.9.0.00.00.00.00.00	APLICAÇÕES DIRETAS	16.450,00
3.3.9.0.14.00.00.00.00 (00139) *	DIÁRIAS - CIVIL	490,00
3.3.9.0.33.00.00.00.00 (00140) *	PASSAGENS E DESPESAS COM LOCOMOÇÃO	490,00
3.3.9.0.36.00.00.00.00 (00141) *	OUTROS SERVIÇOS DE TERCEIROS - PESSOA FÍSICA	980,00
3.3.9.0.39.00.00.00.00 (00142) *	OUTROS SERVIÇOS DE TERCEIROS - PESSOA JURÍDICA	14.000,00
3.3.9.0.93.00.00.00.00 (00143) *	INDENIZACOES E RESTITUICOES	490,00
12 361	Ensino Fundamental	2.313.579,00
12 361 0017	ALIMENTACAO E NUTRICAO - MERENDA ESCOLAR	210.546,00
12 361 0017 2,013	MANUTENCAO DA ALIMENTACAO DO ENSINO FUNDAMENTAL	210.546,00
3.0.0.0.00.00.00.00.00	DESPESAS CORRENTES	210.056,00
3.1.0.0.00.00.00.00.00	PESSOAL E ENCARGOS SOCIAIS	92.270,00
3.1.9.0.00.00.00.00.00	APLICAÇÕES DIRETAS	92.270,00
3.1.9.0.11.00.00.00.00 (00144) *	VENCIMENTOS E VANTAGENS FIXAS - PESSOAL CIVIL	80.500,00
3.1.9.0.16.00.00.00.00 (00145) *	OUTRAS DESPESAS VARIÁVEIS - PESSOAL CIVIL	500,00
3.1.9.0.94.00.00.00.00 (00146) *	INDENIZAÇÕES E RESTITUIÇÕES TRABALHISTAS	1.000,00
3.1.9.1.00.00.00.00.00	APLICAÇÃO DIRETA DECORRENTE DE OPERAÇÃO ENTRE ÓRGÃOS, FUNDOS E ENTIDADES INTEGRANTES DOS ORÇAMENTOS	10.270,00
3.1.9.1.13.00.00.00.00 (00147) *	OBRIGAÇÕES PATRONAIS	10.270,00
3.3.0.0.00.00.00.00.00	OUTRAS DESPESAS CORRENTES	117.786,00
3.3.9.0.00.00.00.00.00	APLICAÇÕES DIRETAS	117.786,00
3.3.9.0.30.00.00.00.00 (00148) *	MATERIAL DE CONSUMO	93.000,00
3.3.9.0.30.00.00.00.00 (00149) *	MATERIAL DE CONSUMO	17.880,00
3.3.9.0.30.00.00.00.00 (00150) *	MATERIAL DE CONSUMO	900,00
3.3.9.0.39.00.00.00.00 (00151) *	OUTROS SERVIÇOS DE TERCEIROS - PESSOA JURÍDICA	490,00
3.3.9.0.46.00.00.00.00 (00152) *	AUXÍLIO-ALIMENTAÇÃO	5.516,00
4.0.0.0.00.00.00.00.00	DESPESAS DE CAPITAL	490,00
4.4.0.0.00.00.00.00.00	INVESTIMENTOS	490,00
4.4.9.0.00.00.00.00.00	APLICAÇÕES DIRETAS	490,00
4.4.9.0.52.00.00.00.00 (00153) *	EQUIPAMENTOS E MATERIAL PERMANENTE	490,00
12 361 0018	ENSINO FUNDAMENTAL	2.103.033,00
12 361 0018 2,014	MANUTENCAO DO ENSINO FUNDAMENTAL	2.103.033,00
3.0.0.0.00.00.00.00.00	DESPESAS CORRENTES	2.100.133,00
3.1.0.0.00.00.00.00.00	PESSOAL E ENCARGOS SOCIAIS	1.950.700,00
3.1.9.0.00.00.00.00.00	APLICAÇÕES DIRETAS	1.950.700,00

D E S P E S A		
Código	Especificação	Valor
3.1.9.0.11.00.00.00.00 (00154) *	VENCIMENTOS E VANTAGENS FIXAS - PESSOAL CIVIL	258.826,16
3.1.9.0.11.00.00.00.00 (00155) *	VENCIMENTOS E VANTAGENS FIXAS - PESSOAL CIVIL	1.441.173,84
3.1.9.0.13.00.00.00.00 (00156) *	OBRIGAÇÕES PATRONAIS	14.000,00
3.1.9.0.16.00.00.00.00 (00157) *	OUTRAS DESPESAS VARIÁVEIS - PESSOAL CIVIL	2.700,00
3.1.9.0.94.00.00.00.00 (00158) *	INDENIZAÇÕES E RESTITUIÇÕES TRABALHISTAS	1.000,00
3.1.9.1.00.00.00.00.00	APLICAÇÃO DIRETA DECORRENTE DE OPERAÇÃO ENTRE ÓRGÃOS, FUNDOS E ENTIDADES INTEGRANTES DOS ORÇAMENTOS	233.000,00
3.1.9.1.13.00.00.00.00 (00159) *	OBRIGAÇÕES PATRONAIS	233.000,00
3.3.0.0.00.00.00.00.00	OUTRAS DESPESAS CORRENTES	149.433,00
3.3.9.0.00.00.00.00.00	APLICAÇÕES DIRETAS	149.433,00
3.3.9.0.30.00.00.00.00 (00160) *	MATERIAL DE CONSUMO	19.000,00
3.3.9.0.30.00.00.00.00 (00161) *	MATERIAL DE CONSUMO	1.195,00
3.3.9.0.36.00.00.00.00 (00162) *	OUTROS SERVIÇOS DE TERCEIROS - PESSOA FÍSICA	490,00
3.3.9.0.39.00.00.00.00 (00163) *	OUTROS SERVIÇOS DE TERCEIROS - PESSOA JURÍDICA	49.000,00
3.3.9.0.46.00.00.00.00 (00164) *	AUXÍLIO-ALIMENTAÇÃO	79.748,00
4.0.0.0.00.00.00.00.00	DESPESAS DE CAPITAL	2.900,00
4.4.0.0.00.00.00.00.00	INVESTIMENTOS	2.900,00
4.4.9.0.00.00.00.00.00	APLICAÇÕES DIRETAS	2.900,00
4.4.9.0.52.00.00.00.00 (00165) *	EQUIPAMENTOS E MATERIAL PERMANENTE	2.900,00
12 365	Educação Infantil	1.124.910,00
12 365 0017	ALIMENTACAO E NUTRICAO - MERENDA ESCOLAR	122.998,00
12 365 0017 2,016	MANUTENCAO DA ALIMENTACAO DA EDUCACAO INFANTIL	122.998,00
3.0.0.0.00.00.00.00.00	DESPESAS CORRENTES	122.508,00
3.1.0.0.00.00.00.00.00	PESSOAL E ENCARGOS SOCIAIS	63.350,00
3.1.9.0.00.00.00.00.00	APLICAÇÕES DIRETAS	63.350,00
3.1.9.0.11.00.00.00.00 (00166) *	VENCIMENTOS E VANTAGENS FIXAS - PESSOAL CIVIL	54.400,00
3.1.9.0.16.00.00.00.00 (00167) *	OUTRAS DESPESAS VARIÁVEIS - PESSOAL CIVIL	500,00
3.1.9.0.94.00.00.00.00 (00168) *	INDENIZAÇÕES E RESTITUIÇÕES TRABALHISTAS	1.000,00
3.1.9.1.00.00.00.00.00	APLICAÇÃO DIRETA DECORRENTE DE OPERAÇÃO ENTRE ÓRGÃOS, FUNDOS E ENTIDADES INTEGRANTES DOS ORÇAMENTOS	7.450,00
3.1.9.1.13.00.00.00.00 (00169) *	OBRIGAÇÕES PATRONAIS	7.450,00
3.3.0.0.00.00.00.00.00	OUTRAS DESPESAS CORRENTES	59.158,00
3.3.9.0.00.00.00.00.00	APLICAÇÕES DIRETAS	59.158,00
3.3.9.0.30.00.00.00.00 (00172) *	MATERIAL DE CONSUMO	24.000,00
3.3.9.0.30.00.00.00.00 (00171) *	MATERIAL DE CONSUMO	18.400,00
3.3.9.0.30.00.00.00.00 (00170) *	MATERIAL DE CONSUMO	10.500,00
3.3.9.0.39.00.00.00.00 (00173) *	OUTROS SERVIÇOS DE TERCEIROS - PESSOA JURÍDICA	490,00
3.3.9.0.46.00.00.00.00 (00174) *	AUXÍLIO-ALIMENTAÇÃO	5.768,00
4.0.0.0.00.00.00.00.00	DESPESAS DE CAPITAL	490,00
4.4.0.0.00.00.00.00.00	INVESTIMENTOS	490,00
4.4.9.0.00.00.00.00.00	APLICAÇÕES DIRETAS	490,00
4.4.9.0.52.00.00.00.00 (00175) *	EQUIPAMENTOS E MATERIAL PERMANENTE	490,00
12 365 0021	EDUCACAO INFANTIL	1.001.912,00
12 365 0021 2,017	MANUTENCAO DA EDUCACAO INFANTIL	1.001.912,00
3.0.0.0.00.00.00.00.00	DESPESAS CORRENTES	999.012,00
3.1.0.0.00.00.00.00.00	PESSOAL E ENCARGOS SOCIAIS	888.100,00
3.1.9.0.00.00.00.00.00	APLICAÇÕES DIRETAS	888.100,00
3.1.9.0.11.00.00.00.00 (00176) *	VENCIMENTOS E VANTAGENS FIXAS - PESSOAL CIVIL	780.000,00

DESPESA			
Código	Especificação		Valor
3.1.9.0.13.00.00.00.00 (00177) *	OBRIGAÇÕES PATRONAIS		3.600,00
3.1.9.0.16.00.00.00.00 (00178) *	OUTRAS DESPESAS VARIÁVEIS - PESSOAL CIVIL		500,00
3.1.9.0.94.00.00.00.00 (00179) *	INDENIZAÇÕES E RESTITUIÇÕES TRABALHISTAS		1.000,00
3.1.9.1.00.00.00.00.00	APLICAÇÃO DIRETA DECORRENTE DE OPERAÇÃO ENTRE ÓRGÃOS, FUNDOS E ENTIDADES INTEGRANTES DOS ORÇAMENTOS		103.000,00
3.1.9.1.13.00.00.00.00 (00180) *	OBRIGAÇÕES PATRONAIS		103.000,00
3.3.0.0.00.00.00.00.00	OUTRAS DESPESAS CORRENTES		110.912,00
3.3.9.0.00.00.00.00.00	APLICAÇÕES DIRETAS		110.912,00
3.3.9.0.30.00.00.00.00 (00181) *	MATERIAL DE CONSUMO		16.000,00
3.3.9.0.36.00.00.00.00 (00182) *	OUTROS SERVIÇOS DE TERCEIROS - PESSOA FÍSICA		490,00
3.3.9.0.39.00.00.00.00 (00183) *	OUTROS SERVIÇOS DE TERCEIROS - PESSOA JURÍDICA		39.000,00
3.3.9.0.46.00.00.00.00 (00184) *	AUXÍLIO-ALIMENTAÇÃO		55.422,00
4.0.0.0.00.00.00.00.00	DESPESAS DE CAPITAL		2.900,00
4.4.0.0.00.00.00.00.00	INVESTIMENTOS		2.900,00
4.4.9.0.00.00.00.00.00	APLICAÇÕES DIRETAS		2.900,00
4.4.9.0.52.00.00.00.00 (00185) *	EQUIPAMENTOS E MATERIAL PERMANENTE		2.900,00
12 367	Educação Especial		144.000,00
12 367 0018	ENSINO FUNDAMENTAL		144.000,00
12 367 0018 0,096	ATENDIMENTO EDUCACIONAL AS CRIANÇAS COM NECESSIDADES ESPECIAIS		144.000,00
3.0.0.0.00.00.00.00.00	DESPESAS CORRENTES		144.000,00
3.3.0.0.00.00.00.00.00	OUTRAS DESPESAS CORRENTES		144.000,00
3.3.5.0.00.00.00.00.00	TRANSFERÊNCIAS A INSTITUIÇÕES PRIVADAS SEM FINS LUCRATIVOS		144.000,00
3.3.5.0.43.00.00.00.00 (00186) *	SUBVENCOES SOCIAIS		144.000,00
Total da Unidade Orçamentária			3.598.939,00

Orgão: 05 SECRETARIA DE EDUCACAO CULTURA DESPORTO E TURISMO

Unidade Orçamentária: 0503 SETOR DE CULTURA DESPORTO E TURISMO

13	CULTURA		57.226,00
13 392	Difusao Cultural		57.226,00
13 392 0020	PROMOCAO DA DIFUSAO CULTURAL		57.226,00
13 392 0020 2,020	PARTICIPACAO EM COMEMORACOES CIVICAS E POPULARES		1.960,00
3.0.0.0.00.00.00.00.00	DESPESAS CORRENTES		1.960,00
3.3.0.0.00.00.00.00.00	OUTRAS DESPESAS CORRENTES		1.960,00
3.3.9.0.00.00.00.00.00	APLICAÇÕES DIRETAS		1.960,00
3.3.9.0.30.00.00.00.00 (00187) *	MATERIAL DE CONSUMO		980,00
3.3.9.0.39.00.00.00.00 (00188) *	OUTROS SERVIÇOS DE TERCEIROS - PESSOA JURÍDICA		980,00
13 392 0020 2,021	MANUTENCAO DE ESPACOS CULTURAIS		55.266,00
3.0.0.0.00.00.00.00.00	DESPESAS CORRENTES		55.266,00
3.1.0.0.00.00.00.00.00	PESSOAL E ENCARGOS SOCIAIS		51.300,00
3.1.9.0.00.00.00.00.00	APLICAÇÕES DIRETAS		51.300,00
3.1.9.0.11.00.00.00.00 (00189) *	VENCIMENTOS E VANTAGENS FIXAS - PESSOAL CIVIL		43.800,00
3.1.9.0.16.00.00.00.00 (00190) *	OUTRAS DESPESAS VARIÁVEIS - PESSOAL CIVIL		500,00
3.1.9.0.94.00.00.00.00 (00191) *	INDENIZAÇÕES E RESTITUIÇÕES TRABALHISTAS		1.000,00
3.1.9.1.00.00.00.00.00	APLICAÇÃO DIRETA DECORRENTE DE OPERAÇÃO ENTRE ÓRGÃOS, FUNDOS E ENTIDADES INTEGRANTES DOS ORÇAMENTOS		6.000,00
3.1.9.1.13.00.00.00.00 (00192) *	OBRIGAÇÕES PATRONAIS		6.000,00
3.3.0.0.00.00.00.00.00	OUTRAS DESPESAS CORRENTES		3.966,00

DESPESA

Código	Especificação	Valor
3.3.9.0.00.00.00.00.00	APLICAÇÕES DIRETAS	3.966,00
3.3.9.0.30.00.00.00.00 (00193) *	MATERIAL DE CONSUMO	980,00
3.3.9.0.39.00.00.00.00 (00194) *	OUTROS SERVIÇOS DE TERCEIROS - PESSOA JURÍDICA	980,00
3.3.9.0.46.00.00.00.00 (00195) *	AUXÍLIO-ALIMENTAÇÃO	2.006,00
27	DESPORTO E LAZER	2.940,00
27 812	Desporto Comunitário	2.940,00
27 812 0022	INCENTIVO AO DESPORTO E LAZER COMUNITARIOS	2.940,00
27 812 0022 2,023	INCENTIVO AO DESPORTO COMUNITARIO	2.940,00
3.0.0.0.00.00.00.00.00	DESPESAS CORRENTES	2.940,00
3.3.0.0.00.00.00.00.00	OUTRAS DESPESAS CORRENTES	2.940,00
3.3.9.0.00.00.00.00.00	APLICAÇÕES DIRETAS	2.940,00
3.3.9.0.30.00.00.00.00 (00196) *	MATERIAL DE CONSUMO	980,00
3.3.9.0.31.00.00.00.00 (00197) *	PREMIAÇÕES CULTURAIS, ARTÍSTICAS, CIENTÍFICAS, DESPORTIVAS E OUTRAS	980,00
3.3.9.0.39.00.00.00.00 (00198) *	OUTROS SERVIÇOS DE TERCEIROS - PESSOA JURÍDICA	980,00
Total da Unidade Orçamentária		60.166,00

Orgão: 05 SECRETARIA DE EDUCACAO CULTURA DESPORTO E TURISMO
 Unidade Orçamentária: 0504 SETOR DE TRANSPORTE ESCOLAR

12	EDUCAÇÃO	1.012.609,65
12 782	Transporte Rodoviário	1.012.609,65
12 782 0019	TRANSPORTE ESCOLAR PARA O ENSINO BASICO	1.012.609,65
12 782 0019 2,019	MANUTENCAO DO TRANSPORTE ESCOLAR	1.012.609,65
3.0.0.0.00.00.00.00.00	DESPESAS CORRENTES	1.012.609,65
3.1.0.0.00.00.00.00.00	PESSOAL E ENCARGOS SOCIAIS	233.100,00
3.1.9.0.00.00.00.00.00	APLICAÇÕES DIRETAS	233.100,00
3.1.9.0.11.00.00.00.00 (00199) *	VENCIMENTOS E VANTAGENS FIXAS - PESSOAL CIVIL	196.400,00
3.1.9.0.16.00.00.00.00 (00200) *	OUTRAS DESPESAS VARIÁVEIS - PESSOAL CIVIL	10.000,00
3.1.9.0.94.00.00.00.00 (00201) *	INDENIZAÇÕES E RESTITUIÇÕES TRABALHISTAS	1.000,00
3.1.9.1.00.00.00.00.00	APLICAÇÃO DIRETA DECORRENTE DE OPERAÇÃO ENTRE ÓRGÃOS, FUNDOS E ENTIDADES INTEGRANTES DOS ORÇAMENTOS	25.700,00
3.1.9.1.13.00.00.00.00 (00202) *	OBRIGAÇÕES PATRONAIS	25.700,00
3.3.0.0.00.00.00.00.00	OUTRAS DESPESAS CORRENTES	779.509,65
3.3.9.0.00.00.00.00.00	APLICAÇÕES DIRETAS	779.509,65
3.3.9.0.14.00.00.00.00 (00203) *	DIÁRIAS - CIVIL	490,00
3.3.9.0.30.00.00.00.00 (00204) *	MATERIAL DE CONSUMO	166.000,00
3.3.9.0.33.00.00.00.00 (00205) *	PASSAGENS E DESPESAS COM LOCOMOÇÃO	490,00
3.3.9.0.39.00.00.00.00 (00206) *	OUTROS SERVIÇOS DE TERCEIROS - PESSOA JURÍDICA	125.000,00
3.3.9.0.39.00.00.00.00 (00207) *	OUTROS SERVIÇOS DE TERCEIROS - PESSOA JURÍDICA	189.108,00
3.3.9.0.39.00.00.00.00 (00208) *	OUTROS SERVIÇOS DE TERCEIROS - PESSOA JURÍDICA	62.437,65
3.3.9.0.39.00.00.00.00 (00209) *	OUTROS SERVIÇOS DE TERCEIROS - PESSOA JURÍDICA	218.681,00
3.3.9.0.46.00.00.00.00 (00210) *	AUXÍLIO-ALIMENTAÇÃO	17.303,00
Total da Unidade Orçamentária		1.012.609,65
Total do órgão		5.492.694,65

Orgão: 06 SECRETARIA DE OBRAS E VIACAO
 Unidade Orçamentária: 0601 OBRAS SETOR ADMINISTRATIVO

26	TRANSPORTE	521.117,00
26 122	Administração Geral	521.117,00

DESPESA

Código	Especificação	Valor
26 122 0001	APOIO ADMINISTRATIVO	521.117,00
26 122 0001 2,024	MANUTENCAO DA SECRETARIA DE OBRAS E VIACAO	521.117,00
3.0.0.0.00.00.00.00.00	DESPESAS CORRENTES	521.117,00
3.1.0.0.00.00.00.00.00	PESSOAL E ENCARGOS SOCIAIS	471.540,00
3.1.9.0.00.00.00.00.00	APLICAÇÕES DIRETAS	471.540,00
3.1.9.0.11.00.00.00.00 (00211) *	VENCIMENTOS E VANTAGENS FIXAS - PESSOAL CIVIL	381.500,00
3.1.9.0.13.00.00.00.00 (00212) *	OBRIGAÇÕES PATRONAIS	29.730,00
3.1.9.0.16.00.00.00.00 (00213) *	OUTRAS DESPESAS VARIÁVEIS - PESSOAL CIVIL	19.000,00
3.1.9.0.94.00.00.00.00 (00214) *	INDENIZAÇÕES E RESTITUIÇÕES TRABALHISTAS	1.000,00
3.1.9.1.00.00.00.00.00	APLICAÇÃO DIRETA DECORRENTE DE OPERAÇÃO ENTRE ÓRGÃOS, FUNDOS E ENTIDADES INTEGRANTES DOS ORÇAMENTOS	40.310,00
3.1.9.1.13.00.00.00.00 (00215) *	OBRIGAÇÕES PATRONAIS	40.310,00
3.3.0.0.00.00.00.00.00	OUTRAS DESPESAS CORRENTES	49.577,00
3.3.9.0.00.00.00.00.00	APLICAÇÕES DIRETAS	49.577,00
3.3.9.0.14.00.00.00.00 (00216) *	DIÁRIAS - CIVIL	490,00
3.3.9.0.30.00.00.00.00 (00217) *	MATERIAL DE CONSUMO	5.800,00
3.3.9.0.33.00.00.00.00 (00218) *	PASSAGENS E DESPESAS COM LOCOMOÇÃO	490,00
3.3.9.0.39.00.00.00.00 (00219) *	OUTROS SERVIÇOS DE TERCEIROS - PESSOA JURÍDICA	11.700,00
3.3.9.0.46.00.00.00.00 (00220) *	AUXÍLIO-ALIMENTAÇÃO	31.097,00
Total da Unidade Orçamentária		521.117,00

Orgão: 06 SECRETARIA DE OBRAS E VIACAO
 Unidade Orçamentária: 0602 SETOR DE OBRAS

15	URBANISMO	158.000,00
15 451	Infra-Estrutura Urbana	158.000,00
15 451 0006	INFRAESTRUTURA URBANA	158.000,00
15 451 0006 1,067	DEMOLICAO DOS ARMAZENS DA ANTIGA COTAP	78.000,00
3.0.0.0.00.00.00.00.00	DESPESAS CORRENTES	78.000,00
3.3.0.0.00.00.00.00.00	OUTRAS DESPESAS CORRENTES	78.000,00
3.3.9.0.00.00.00.00.00	APLICAÇÕES DIRETAS	78.000,00
3.3.9.0.39.00.00.00.00 (00221) *	OUTROS SERVIÇOS DE TERCEIROS - PESSOA JURÍDICA	78.000,00
15 451 0006 1,068	PAVIMENTACAO DA RUA MARECHAL RONDON	80.000,00
4.0.0.0.00.00.00.00.00	DESPESAS DE CAPITAL	80.000,00
4.4.0.0.00.00.00.00.00	INVESTIMENTOS	80.000,00
4.4.9.0.00.00.00.00.00	APLICAÇÕES DIRETAS	80.000,00
4.4.9.0.51.00.00.00.00 (00222) *	OBRAS E INSTALAÇÕES	80.000,00
Total da Unidade Orçamentária		158.000,00

Orgão: 06 SECRETARIA DE OBRAS E VIACAO
 Unidade Orçamentária: 0603 SETOR DE ESTRADAS

26	TRANSPORTE	554.354,00
26 782	Transporte Rodoviário	554.354,00
26 782 0005	INFRAESTRUTURA RURAL	554.354,00
26 782 0005 1,062	AMPLIACAO DO CALCAMENTO DA ESQUINA BUDEL	196.000,00
4.0.0.0.00.00.00.00.00	DESPESAS DE CAPITAL	196.000,00
4.4.0.0.00.00.00.00.00	INVESTIMENTOS	196.000,00
4.4.9.0.00.00.00.00.00	APLICAÇÕES DIRETAS	196.000,00

DESPESA

Código	Especificação	Valor
4.4.9.0.51.00.00.00.00 (00223) *	OBRAS E INSTALAÇÕES	196.000,00
26 782 0005 1,063	PARTICIPACAO NA CONSTRUCAO DE PONTE ENTRE SAO ROQUE E INHACORA	50.000,00
4.0.0.0.00.00.00.00.00	DESPESAS DE CAPITAL	50.000,00
4.4.0.0.00.00.00.00.00	INVESTIMENTOS	50.000,00
4.4.9.0.00.00.00.00.00	APLICAÇÕES DIRETAS	50.000,00
4.4.9.0.51.00.00.00.00 (00224) *	OBRAS E INSTALAÇÕES	50.000,00
26 782 0005 2,027	MANUTENCAO DE ESTRADAS	308.354,00
3.0.0.0.00.00.00.00.00	DESPESAS CORRENTES	308.354,00
3.3.0.0.00.00.00.00.00	OUTRAS DESPESAS CORRENTES	308.354,00
3.3.9.0.00.00.00.00.00	APLICAÇÕES DIRETAS	308.354,00
3.3.9.0.30.00.00.00.00 (00226) *	MATERIAL DE CONSUMO	196.000,00
3.3.9.0.30.00.00.00.00 (00225) *	MATERIAL DE CONSUMO	14.354,00
3.3.9.0.39.00.00.00.00 (00227) *	OUTROS SERVIÇOS DE TERCEIROS - PESSOA JURÍDICA	98.000,00
Total da Unidade Orçamentária		554.354,00

Orgão: 06 SECRETARIA DE OBRAS E VIACAO

Unidade Orçamentária: 0604 SETOR DE TRANSPORTE COLETIVO

26	TRANSPORTE	19.600,00
26 782	Transporte Rodoviário	19.600,00
26 782 0008	TRANSITO MUNICIPAL	19.600,00
26 782 0008 2,087	MANUTENCAO DO TRANSPORTE COLETIVO	19.600,00
3.0.0.0.00.00.00.00.00	DESPESAS CORRENTES	19.600,00
3.3.0.0.00.00.00.00.00	OUTRAS DESPESAS CORRENTES	19.600,00
3.3.9.0.00.00.00.00.00	APLICAÇÕES DIRETAS	19.600,00
3.3.9.0.30.00.00.00.00 (00228) *	MATERIAL DE CONSUMO	9.800,00
3.3.9.0.39.00.00.00.00 (00229) *	OUTROS SERVIÇOS DE TERCEIROS - PESSOA JURÍDICA	9.800,00

Total da Unidade Orçamentária

19.600,00

Total do órgão

1.253.071,00

Orgão: 07 SECRETARIA DE SERVICOS URBANOS E TRANSITO

Unidade Orçamentária: 0701 SERVICOS URBANOS SETOR ADMINISTRATIVO

15	URBANISMO	557.230,00
15 122	Administracao Geral	557.230,00
15 122 0001	APOIO ADMINISTRATIVO	557.230,00
15 122 0001 2,028	MANUTENCAO DA SECRETARIA DE SERVICOS URBANOS E TRANSITO	557.230,00
3.0.0.0.00.00.00.00.00	DESPESAS CORRENTES	557.230,00
3.1.0.0.00.00.00.00.00	PESSOAL E ENCARGOS SOCIAIS	512.335,00
3.1.9.0.00.00.00.00.00	APLICAÇÕES DIRETAS	512.335,00
3.1.9.0.11.00.00.00.00 (00230) *	VENCIMENTOS E VANTAGENS FIXAS - PESSOAL CIVIL	426.833,00
3.1.9.0.13.00.00.00.00 (00231) *	OBRIGAÇÕES PATRONAIS	26.231,00
3.1.9.0.16.00.00.00.00 (00232) *	OUTRAS DESPESAS VARIÁVEIS - PESSOAL CIVIL	12.000,00
3.1.9.0.94.00.00.00.00 (00233) *	INDENIZAÇÕES E RESTITUIÇÕES TRABALHISTAS	1.000,00
3.1.9.1.00.00.00.00.00	APLICAÇÃO DIRETA DECORRENTE DE OPERAÇÃO ENTRE ÓRGÃOS, FUNDOS E ENTIDADES INTEGRANTES DOS ORÇAMENTOS	46.271,00
3.1.9.1.13.00.00.00.00 (00234) *	OBRIGAÇÕES PATRONAIS	46.271,00
3.3.0.0.00.00.00.00.00	OUTRAS DESPESAS CORRENTES	44.895,00
3.3.9.0.00.00.00.00.00	APLICAÇÕES DIRETAS	44.895,00
3.3.9.0.14.00.00.00.00 (00235) *	DIÁRIAS - CIVIL	490,00

DESPESA

Código	Especificação	Valor
3.3.9.0.30.00.00.00.00 (00236) *	MATERIAL DE CONSUMO	2.900,00
3.3.9.0.33.00.00.00.00 (00237) *	PASSAGENS E DESPESAS COM LOCOMOÇÃO	490,00
3.3.9.0.39.00.00.00.00 (00238) *	OUTROS SERVIÇOS DE TERCEIROS - PESSOA JURÍDICA	3.900,00
3.3.9.0.46.00.00.00.00 (00239) *	AUXÍLIO-ALIMENTAÇÃO	37.115,00
Total da Unidade Orçamentária		557.230,00

Orgão: 07 SECRETARIA DE SERVICOS URBANOS E TRANSITO
 Unidade Orçamentária: 0702 SETOR DE SERVICOS URBANOS

15	URBANISMO	676.090,00
15 451	Infra-Estrutura Urbana	245.490,00
15 451 0006	INFRAESTRUTURA URBANA	245.490,00
15 451 0006 1,031	AMPLIACAO DA ILUMINACAO PUBLICA	2.900,00
4.0.0.0.00.00.00.00.00	DESPESAS DE CAPITAL	2.900,00
4.4.0.0.00.00.00.00.00	INVESTIMENTOS	2.900,00
4.4.9.0.00.00.00.00.00	APLICAÇÕES DIRETAS	2.900,00
4.4.9.0.30.00.00.00.00 (00240) *	MATERIAL DE CONSUMO	2.900,00
15 451 0006 2,029	MANUTENCAO DE VIAS URBANAS	25.800,00
3.0.0.0.00.00.00.00.00	DESPESAS CORRENTES	25.800,00
3.3.0.0.00.00.00.00.00	OUTRAS DESPESAS CORRENTES	25.800,00
3.3.9.0.00.00.00.00.00	APLICAÇÕES DIRETAS	25.800,00
3.3.9.0.30.00.00.00.00 (00241) *	MATERIAL DE CONSUMO	19.000,00
3.3.9.0.39.00.00.00.00 (00242) *	OUTROS SERVIÇOS DE TERCEIROS - PESSOA JURÍDICA	6.800,00
15 451 0006 2,030	MANUTENCAO DE ESPACOS PUBLICOS	1.890,00
3.0.0.0.00.00.00.00.00	DESPESAS CORRENTES	1.890,00
3.3.0.0.00.00.00.00.00	OUTRAS DESPESAS CORRENTES	1.890,00
3.3.9.0.00.00.00.00.00	APLICAÇÕES DIRETAS	1.890,00
3.3.9.0.30.00.00.00.00 (00243) *	MATERIAL DE CONSUMO	490,00
3.3.9.0.39.00.00.00.00 (00244) *	OUTROS SERVIÇOS DE TERCEIROS - PESSOA JURÍDICA	1.400,00
15 451 0006 2,031	MELHORIA DA ACESSIBILIDADE URBANA	2.900,00
3.0.0.0.00.00.00.00.00	DESPESAS CORRENTES	2.900,00
3.3.0.0.00.00.00.00.00	OUTRAS DESPESAS CORRENTES	2.900,00
3.3.9.0.00.00.00.00.00	APLICAÇÕES DIRETAS	2.900,00
3.3.9.0.30.00.00.00.00 (00245) *	MATERIAL DE CONSUMO	2.900,00
15 451 0006 2,032	MANUTENCAO DA ILUMINACAO PUBLICA	212.000,00
3.0.0.0.00.00.00.00.00	DESPESAS CORRENTES	212.000,00
3.3.0.0.00.00.00.00.00	OUTRAS DESPESAS CORRENTES	212.000,00
3.3.9.0.00.00.00.00.00	APLICAÇÕES DIRETAS	212.000,00
3.3.9.0.30.00.00.00.00 (00246) *	MATERIAL DE CONSUMO	14.000,00
3.3.9.0.39.00.00.00.00 (00247) *	OUTROS SERVIÇOS DE TERCEIROS - PESSOA JURÍDICA	198.000,00
15 452	Serviços Urbanos	430.600,00
15 452 0006	INFRAESTRUTURA URBANA	430.600,00
15 452 0006 2,035	MANUTENCAO DA LIMPEZA URBANA E COLETA DE LIXO	411.000,00
3.0.0.0.00.00.00.00.00	DESPESAS CORRENTES	411.000,00
3.3.0.0.00.00.00.00.00	OUTRAS DESPESAS CORRENTES	411.000,00
3.3.9.0.00.00.00.00.00	APLICAÇÕES DIRETAS	411.000,00
3.3.9.0.30.00.00.00.00 (00248) *	MATERIAL DE CONSUMO	49.000,00
3.3.9.0.39.00.00.00.00 (00249) *	OUTROS SERVIÇOS DE TERCEIROS - PESSOA JURÍDICA	362.000,00

DESPESA

Código	Especificação	Valor
15 452 0006 2,094	MANUTENCAO DOS SERVICOS FUNERARIOS	19.600,00
3.0.0.0.00.00.00.00.00	DESPESAS CORRENTES	19.600,00
3.3.0.0.00.00.00.00.00	OUTRAS DESPESAS CORRENTES	19.600,00
3.3.9.0.00.00.00.00.00	APLICAÇÕES DIRETAS	19.600,00
3.3.9.0.30.00.00.00.00 (00250) *	MATERIAL DE CONSUMO	9.800,00
3.3.9.0.39.00.00.00.00 (00251) *	OUTROS SERVIÇOS DE TERCEIROS - PESSOA JURÍDICA	9.800,00

Total da Unidade Orçamentária 676.090,00

Orgão: 07 SECRETARIA DE SERVICOS URBANOS E TRANSITO
 Unidade Orçamentária: 0703 SETOR DE TRANSITO

26	TRANSPORTE	4.350,00
26 782	Transporte Rodoviário	4.350,00
26 782 0008	TRANSITO MUNICIPAL	4.350,00
26 782 0008 2,037	MANUTENCAO O SISTEMA DE TRANSITO MUNICIPAL	4.350,00
3.0.0.0.00.00.00.00.00	DESPESAS CORRENTES	4.350,00
3.3.0.0.00.00.00.00.00	OUTRAS DESPESAS CORRENTES	4.350,00
3.3.9.0.00.00.00.00.00	APLICAÇÕES DIRETAS	4.350,00
3.3.9.0.30.00.00.00.00 (00252) *	MATERIAL DE CONSUMO	2.000,00
3.3.9.0.30.00.00.00.00 (00253) *	MATERIAL DE CONSUMO	850,00
3.3.9.0.39.00.00.00.00 (00254) *	OUTROS SERVIÇOS DE TERCEIROS - PESSOA JURÍDICA	1.500,00

Total da Unidade Orçamentária 4.350,00

Total do órgão 1.237.670,00

Orgão: 08 SECRETARIA MUNICIPAL DE SAUDE
 Unidade Orçamentária: 0801 FUNDO MUNICIPAL DE SAUDE

10	SAÚDE	3.670.259,96
10 122	Administração Geral	940.499,00
10 122 0001	APOIO ADMINISTRATIVO	940.499,00
10 122 0001 2,038	MANUTENCAO DA SECRETARIA DE SAUDE	940.499,00
3.0.0.0.00.00.00.00.00	DESPESAS CORRENTES	940.499,00
3.1.0.0.00.00.00.00.00	PESSOAL E ENCARGOS SOCIAIS	867.501,00
3.1.9.0.00.00.00.00.00	APLICAÇÕES DIRETAS	867.501,00
3.1.9.0.11.00.00.00.00 (00255) *	VENCIMENTOS E VANTAGENS FIXAS - PESSOAL CIVIL	750.869,00
3.1.9.0.13.00.00.00.00 (00256) *	OBRIGAÇÕES PATRONAIS	39.161,00
3.1.9.0.16.00.00.00.00 (00257) *	OUTRAS DESPESAS VARIÁVEIS - PESSOAL CIVIL	2.900,00
3.1.9.0.94.00.00.00.00 (00258) *	INDENIZAÇÕES E RESTITUIÇÕES TRABALHISTAS	1.000,00
3.1.9.1.00.00.00.00.00	APLICAÇÃO DIRETA DECORRENTE DE OPERAÇÃO ENTRE ÓRGÃOS, FUNDOS E ENTIDADES INTEGRANTES DOS ORÇAMENTOS	73.571,00
3.1.9.1.13.00.00.00.00 (00259) *	OBRIGAÇÕES PATRONAIS	73.571,00
3.3.0.0.00.00.00.00.00	OUTRAS DESPESAS CORRENTES	72.998,00
3.3.9.0.00.00.00.00.00	APLICAÇÕES DIRETAS	72.998,00
3.3.9.0.14.00.00.00.00 (00260) *	DIÁRIAS - CIVIL	490,00
3.3.9.0.30.00.00.00.00 (00261) *	MATERIAL DE CONSUMO	4.900,00
3.3.9.0.33.00.00.00.00 (00262) *	PASSAGENS E DESPESAS COM LOCOMOÇÃO	490,00
3.3.9.0.39.00.00.00.00 (00263) *	OUTROS SERVIÇOS DE TERCEIROS - PESSOA JURÍDICA	29.000,00
3.3.9.0.46.00.00.00.00 (00264) *	AUXÍLIO-ALIMENTAÇÃO	38.118,00
10 243	Assistencia a Criança e ao Adolescente	50.573,00
10 243 0024	ATENCAO BASICA	50.573,00

DESPESA		
Código	Especificação	Valor
10 243 0024 2,048	MANUTENCAO DO PIM	50.573,00
3.0.0.0.00.00.00.00.00	DESPESAS CORRENTES	50.573,00
3.1.0.0.00.00.00.00.00	PESSOAL E ENCARGOS SOCIAIS	42.642,00
3.1.9.0.00.00.00.00.00	APLICAÇÕES DIRETAS	42.642,00
3.1.9.0.11.00.00.00.00 (00266) *	VENCIMENTOS E VANTAGENS FIXAS - PESSOAL CIVIL	12.190,00
3.1.9.0.11.00.00.00.00 (00265) *	VENCIMENTOS E VANTAGENS FIXAS - PESSOAL CIVIL	24.000,00
3.1.9.0.16.00.00.00.00 (00267) *	OUTRAS DESPESAS VARIÁVEIS - PESSOAL CIVIL	500,00
3.1.9.0.94.00.00.00.00 (00268) *	INDENIZAÇÕES E RESTITUIÇÕES TRABALHISTAS	1.000,00
3.1.9.1.00.00.00.00.00	APLICAÇÃO DIRETA DECORRENTE DE OPERAÇÃO ENTRE ÓRGÃOS, FUNDOS E ENTIDADES INTEGRANTES DOS ORÇAMENTOS	4.952,00
3.1.9.1.13.00.00.00.00 (00269) *	OBRIGAÇÕES PATRONAIS	4.952,00
3.3.0.0.00.00.00.00.00	OUTRAS DESPESAS CORRENTES	7.931,00
3.3.9.0.00.00.00.00.00	APLICAÇÕES DIRETAS	7.931,00
3.3.9.0.14.00.00.00.00 (00270) *	DIÁRIAS - CIVIL	980,00
3.3.9.0.30.00.00.00.00 (00271) *	MATERIAL DE CONSUMO	980,00
3.3.9.0.33.00.00.00.00 (00272) *	PASSAGENS E DESPESAS COM LOCOMOÇÃO	980,00
3.3.9.0.39.00.00.00.00 (00273) *	OUTROS SERVIÇOS DE TERCEIROS - PESSOA JURÍDICA	980,00
3.3.9.0.46.00.00.00.00 (00274) *	AUXÍLIO-ALIMENTAÇÃO	4.011,00
10 301	Atenção Básica	1.364.672,96
10 301 0024	ATENCAO BASICA	1.364.672,96
10 301 0024 1,048	PARTICIPACAO NO PROGRAMA FEDERAL MAIS MEDICOS	33.000,00
3.0.0.0.00.00.00.00.00	DESPESAS CORRENTES	33.000,00
3.3.0.0.00.00.00.00.00	OUTRAS DESPESAS CORRENTES	33.000,00
3.3.9.0.00.00.00.00.00	APLICAÇÕES DIRETAS	33.000,00
3.3.9.0.48.00.00.00.00 (00275) *	OUTROS AUXÍLIOS FINANCEIROS A PESSOAS FÍSICAS	33.000,00
10 301 0024 2,039	MANUTENCAO DO PACS	463.437,00
3.0.0.0.00.00.00.00.00	DESPESAS CORRENTES	463.437,00
3.1.0.0.00.00.00.00.00	PESSOAL E ENCARGOS SOCIAIS	429.758,00
3.1.9.0.00.00.00.00.00	APLICAÇÕES DIRETAS	429.758,00
3.1.9.0.04.00.00.00.00 (00276) *	CONTRATAÇÃO POR TEMPO DETERMINADO	15.660,00
3.1.9.0.11.00.00.00.00 (00278) *	VENCIMENTOS E VANTAGENS FIXAS - PESSOAL CIVIL	115.763,00
3.1.9.0.11.00.00.00.00 (00277) *	VENCIMENTOS E VANTAGENS FIXAS - PESSOAL CIVIL	198.744,00
3.1.9.0.13.00.00.00.00 (00279) *	OBRIGAÇÕES PATRONAIS	98.091,00
3.1.9.0.16.00.00.00.00 (00280) *	OUTRAS DESPESAS VARIÁVEIS - PESSOAL CIVIL	500,00
3.1.9.0.94.00.00.00.00 (00281) *	INDENIZAÇÕES E RESTITUIÇÕES TRABALHISTAS	1.000,00
3.3.0.0.00.00.00.00.00	OUTRAS DESPESAS CORRENTES	33.679,00
3.3.9.0.00.00.00.00.00	APLICAÇÕES DIRETAS	33.679,00
3.3.9.0.14.00.00.00.00 (00282) *	DIÁRIAS - CIVIL	980,00
3.3.9.0.30.00.00.00.00 (00283) *	MATERIAL DE CONSUMO	980,00
3.3.9.0.33.00.00.00.00 (00284) *	PASSAGENS E DESPESAS COM LOCOMOÇÃO	980,00
3.3.9.0.39.00.00.00.00 (00285) *	OUTROS SERVIÇOS DE TERCEIROS - PESSOA JURÍDICA	1.900,00
3.3.9.0.46.00.00.00.00 (00286) *	AUXÍLIO-ALIMENTAÇÃO	28.839,00
10 301 0024 2,040	MANUTENCAO DO PSF	472.726,96
3.0.0.0.00.00.00.00.00	DESPESAS CORRENTES	467.826,96
3.1.0.0.00.00.00.00.00	PESSOAL E ENCARGOS SOCIAIS	341.317,00
3.1.9.0.00.00.00.00.00	APLICAÇÕES DIRETAS	341.317,00
3.1.9.0.11.00.00.00.00 (00289) *	VENCIMENTOS E VANTAGENS FIXAS - PESSOAL CIVIL	88.182,04
3.1.9.0.11.00.00.00.00 (00288) *	VENCIMENTOS E VANTAGENS FIXAS - PESSOAL CIVIL	78.783,96

DESPESA		
Código	Especificação	Valor
3.1.9.0.11.00.00.00.00 (00287) *	VENCIMENTOS E VANTAGENS FIXAS - PESSOAL CIVIL	133.560,00
3.1.9.0.13.00.00.00.00 (00290) *	OBRIGAÇÕES PATRONAIS	39.291,00
3.1.9.0.16.00.00.00.00 (00291) *	OUTRAS DESPESAS VARIÁVEIS - PESSOAL CIVIL	500,00
3.1.9.0.94.00.00.00.00 (00292) *	INDENIZAÇÕES E RESTITUIÇÕES TRABALHISTAS	1.000,00
3.3.0.0.00.00.00.00.00	OUTRAS DESPESAS CORRENTES	126.509,96
3.3.9.0.00.00.00.00.00	APLICAÇÕES DIRETAS	126.509,96
3.3.9.0.14.00.00.00.00 (00293) *	DIÁRIAS - CIVIL	980,00
3.3.9.0.30.00.00.00.00 (00294) *	MATERIAL DE CONSUMO	49.000,00
3.3.9.0.33.00.00.00.00 (00295) *	PASSAGENS E DESPESAS COM LOCOMOÇÃO	980,00
3.3.9.0.39.00.00.00.00 (00296) *	OUTROS SERVIÇOS DE TERCEIROS - PESSOA JURÍDICA	18.000,00
3.3.9.0.39.00.00.00.00 (00297) *	OUTROS SERVIÇOS DE TERCEIROS - PESSOA JURÍDICA	46.013,96
3.3.9.0.46.00.00.00.00 (00298) *	AUXÍLIO-ALIMENTAÇÃO	11.536,00
4.0.0.0.00.00.00.00.00	DESPESAS DE CAPITAL	4.900,00
4.4.0.0.00.00.00.00.00	INVESTIMENTOS	4.900,00
4.4.9.0.00.00.00.00.00	APLICAÇÕES DIRETAS	4.900,00
4.4.9.0.52.00.00.00.00 (00299) *	EQUIPAMENTOS E MATERIAL PERMANENTE	4.900,00
10 301 0024 2,043	MANUTENCAO DO PROGRAMA DE SAUDE BUCAL	395.509,00
3.0.0.0.00.00.00.00.00	DESPESAS CORRENTES	390.609,00
3.1.0.0.00.00.00.00.00	PESSOAL E ENCARGOS SOCIAIS	375.377,00
3.1.9.0.00.00.00.00.00	APLICAÇÕES DIRETAS	375.377,00
3.1.9.0.11.00.00.00.00 (00300) *	VENCIMENTOS E VANTAGENS FIXAS - PESSOAL CIVIL	281.602,00
3.1.9.0.11.00.00.00.00 (00301) *	VENCIMENTOS E VANTAGENS FIXAS - PESSOAL CIVIL	53.520,00
3.1.9.0.16.00.00.00.00 (00302) *	OUTRAS DESPESAS VARIÁVEIS - PESSOAL CIVIL	500,00
3.1.9.0.94.00.00.00.00 (00303) *	INDENIZAÇÕES E RESTITUIÇÕES TRABALHISTAS	1.000,00
3.1.9.1.00.00.00.00.00	APLICAÇÃO DIRETA DECORRENTE DE OPERAÇÃO ENTRE ÓRGÃOS, FUNDOS E ENTIDADES INTEGRANTES DOS ORÇAMENTOS	38.755,00
3.1.9.1.13.00.00.00.00 (00304) *	OBRIGAÇÕES PATRONAIS	38.755,00
3.3.0.0.00.00.00.00.00	OUTRAS DESPESAS CORRENTES	15.232,00
3.3.9.0.00.00.00.00.00	APLICAÇÕES DIRETAS	15.232,00
3.3.9.0.14.00.00.00.00 (00305) *	DIÁRIAS - CIVIL	490,00
3.3.9.0.30.00.00.00.00 (00306) *	MATERIAL DE CONSUMO	6.000,00
3.3.9.0.33.00.00.00.00 (00307) *	PASSAGENS E DESPESAS COM LOCOMOÇÃO	490,00
3.3.9.0.39.00.00.00.00 (00308) *	OUTROS SERVIÇOS DE TERCEIROS - PESSOA JURÍDICA	980,00
3.3.9.0.46.00.00.00.00 (00309) *	AUXÍLIO-ALIMENTAÇÃO	7.272,00
4.0.0.0.00.00.00.00.00	DESPESAS DE CAPITAL	4.900,00
4.4.0.0.00.00.00.00.00	INVESTIMENTOS	4.900,00
4.4.9.0.00.00.00.00.00	APLICAÇÕES DIRETAS	4.900,00
4.4.9.0.52.00.00.00.00 (00310) *	EQUIPAMENTOS E MATERIAL PERMANENTE	4.900,00
10 302	Assistencia Hospitalar e Ambulatorial	350.168,00
10 302 0025	ATENCAO MAC AMBULATORIAL E HOSPITALAR	350.168,00
10 302 0025 2,045	MANUTENCAO DO SERVICO DE URGENCIA E EMERGENCIA	350.168,00
3.0.0.0.00.00.00.00.00	DESPESAS CORRENTES	345.268,00
3.1.0.0.00.00.00.00.00	PESSOAL E ENCARGOS SOCIAIS	273.977,00
3.1.9.0.00.00.00.00.00	APLICAÇÕES DIRETAS	273.977,00
3.1.9.0.11.00.00.00.00 (00311) *	VENCIMENTOS E VANTAGENS FIXAS - PESSOAL CIVIL	231.773,00
3.1.9.0.16.00.00.00.00 (00312) *	OUTRAS DESPESAS VARIÁVEIS - PESSOAL CIVIL	3.000,00
3.1.9.0.94.00.00.00.00 (00313) *	INDENIZAÇÕES E RESTITUIÇÕES TRABALHISTAS	1.000,00

DESPESA		
Código	Especificação	Valor
3.1.9.1.00.00.00.00.00	APLICAÇÃO DIRETA DECORRENTE DE OPERAÇÃO ENTRE ÓRGÃOS, FUNDOS E ENTIDADES INTEGRANTES DOS ORÇAMENTOS	38.204,00
3.1.9.1.13.00.00.00.00 (00314) *	OBRIGAÇÕES PATRONAIS	38.204,00
3.3.0.0.00.00.00.00.00	OUTRAS DESPESAS CORRENTES	71.291,00
3.3.9.0.00.00.00.00.00	APLICAÇÕES DIRETAS	71.291,00
3.3.9.0.30.00.00.00.00 (00315) *	MATERIAL DE CONSUMO	29.000,00
3.3.9.0.39.00.00.00.00 (00316) *	OUTROS SERVIÇOS DE TERCEIROS - PESSOA JURÍDICA	29.000,00
3.3.9.0.46.00.00.00.00 (00317) *	AUXÍLIO-ALIMENTAÇÃO	13.291,00
4.0.0.0.00.00.00.00.00	DESPESAS DE CAPITAL	4.900,00
4.4.0.0.00.00.00.00.00	INVESTIMENTOS	4.900,00
4.4.9.0.00.00.00.00.00	APLICAÇÕES DIRETAS	4.900,00
4.4.9.0.52.00.00.00.00 (00318) *	EQUIPAMENTOS E MATERIAL PERMANENTE	4.900,00
10 303	Suporte Profilático e Terapeutico	406.913,00
10 303 0025	ATENCAO MAC AMBULATORIAL E HOSPITALAR	256.870,00
10 303 0025 2,046	ATENDIMENTO DA REDE SUPLEMENTAR DE SAUDE	256.870,00
3.0.0.0.00.00.00.00.00	DESPESAS CORRENTES	256.870,00
3.3.0.0.00.00.00.00.00	OUTRAS DESPESAS CORRENTES	256.870,00
3.3.4.0.00.00.00.00.00	TRANSFERENCIAS A MUNICIPIOS	9.800,00
3.3.4.2.00.00.00.00.00	EXECUÇÃO ORÇAMENTÁRIA DELEGADA A MUNICÍPIOS	9.800,00
3.3.4.2.39.00.00.00.00 (00319) *	OUTROS SERVIÇOS DE TERCEIROS - PESSOA JURÍDICA	9.800,00
3.3.9.0.00.00.00.00.00	APLICAÇÕES DIRETAS	247.070,00
3.3.9.0.32.00.00.00.00 (00320) *	MATERIAL, BEM OU SERVIÇO PARA DISTRIBUIÇÃO GRATUITA	90.000,00
3.3.9.0.39.00.00.00.00 (00321) *	OUTROS SERVIÇOS DE TERCEIROS - PESSOA JURÍDICA	35.000,00
3.3.9.0.93.00.00.00.00 (00322) *	INDENIZACOES E RESTITUICOES	30.000,00
3.3.9.3.00.00.00.00.00	APLICAÇÃO DIRETA DECORRENTE DE OPERAÇÃO DE ÓRGÃOS, FUNDOS E ENTIDADES INTEGRANTES DOS ORÇAMENTOS FIS	92.070,00
3.3.9.3.39.00.00.00.00 (00323) *	OUTROS SERVIÇOS DE TERCEIROS - PESSOA JURÍDICA	92.070,00
10 303 0027	ASSISTENCIA FARMACEUTICA	150.043,00
10 303 0027 2,044	MANUTENCAO DA ASSISTENCIA FARMACEUTICA	150.043,00
3.0.0.0.00.00.00.00.00	DESPESAS CORRENTES	150.043,00
3.3.0.0.00.00.00.00.00	OUTRAS DESPESAS CORRENTES	150.043,00
3.3.9.0.00.00.00.00.00	APLICAÇÕES DIRETAS	150.043,00
3.3.9.0.30.00.00.00.00 (00326) *	MATERIAL DE CONSUMO	98.000,00
3.3.9.0.30.00.00.00.00 (00324) *	MATERIAL DE CONSUMO	16.156,44
3.3.9.0.30.00.00.00.00 (00325) *	MATERIAL DE CONSUMO	35.886,56
10 304	Vigilância Sanitária	7.273,00
10 304 0026	VIGILANCIA EM SAUDE	7.273,00
10 304 0026 2,049	MANUTENCAO DA VIGILANCIA SANITARIA	7.273,00
3.0.0.0.00.00.00.00.00	DESPESAS CORRENTES	7.273,00
3.3.0.0.00.00.00.00.00	OUTRAS DESPESAS CORRENTES	7.273,00
3.3.9.0.00.00.00.00.00	APLICAÇÕES DIRETAS	7.273,00
3.3.9.0.30.00.00.00.00 (00327) *	MATERIAL DE CONSUMO	490,00
3.3.9.0.30.00.00.00.00 (00328) *	MATERIAL DE CONSUMO	4.409,00
3.3.9.0.30.00.00.00.00 (00329) *	MATERIAL DE CONSUMO	1.884,00
3.3.9.0.39.00.00.00.00 (00330) *	OUTROS SERVIÇOS DE TERCEIROS - PESSOA JURÍDICA	490,00
10 305	Vigilância Epidemiológica	96.727,00
10 305 0026	VIGILANCIA EM SAUDE	96.727,00
10 305 0026 2,052	MANUTENCAO DA VIGILANCIA EPIDEMIOLOGICA	96.727,00

DESPESA		
Código	Especificação	Valor
3.0.0.0.00.00.00.00.00	DESPESAS CORRENTES	96.727,00
3.1.0.0.00.00.00.00.00	PESSOAL E ENCARGOS SOCIAIS	87.829,00
3.1.9.0.00.00.00.00.00	APLICAÇÕES DIRETAS	87.829,00
3.1.9.0.11.00.00.00.00 (00332) *	VENCIMENTOS E VANTAGENS FIXAS - PESSOAL CIVIL	34.640,56
3.1.9.0.11.00.00.00.00 (00333) *	VENCIMENTOS E VANTAGENS FIXAS - PESSOAL CIVIL	30.796,44
3.1.9.0.13.00.00.00.00 (00334) *	OBRIGAÇÕES PATRONAIS	20.892,00
3.1.9.0.16.00.00.00.00 (00335) *	OUTRAS DESPESAS VARIÁVEIS - PESSOAL CIVIL	500,00
3.1.9.0.94.00.00.00.00 (00336) *	INDENIZAÇÕES E RESTITUIÇÕES TRABALHISTAS	1.000,00
3.3.0.0.00.00.00.00.00	OUTRAS DESPESAS CORRENTES	8.898,00
3.3.9.0.00.00.00.00.00	APLICAÇÕES DIRETAS	8.898,00
3.3.9.0.30.00.00.00.00 (00337) *	MATERIAL DE CONSUMO	980,00
3.3.9.0.39.00.00.00.00 (00338) *	OUTROS SERVIÇOS DE TERCEIROS - PESSOA JURÍDICA	1.900,00
3.3.9.0.46.00.00.00.00 (00339) *	AUXÍLIO-ALIMENTAÇÃO	6.018,00
10 782	Transporte Rodoviário	453.434,00
10 782 0024	ATENCAO BASICA	453.434,00
10 782 0024 2,047	MANUTENCAO DO TRANSPORTE DA SAUDE	453.434,00
3.0.0.0.00.00.00.00.00	DESPESAS CORRENTES	453.434,00
3.1.0.0.00.00.00.00.00	PESSOAL E ENCARGOS SOCIAIS	259.904,00
3.1.9.0.00.00.00.00.00	APLICAÇÕES DIRETAS	259.904,00
3.1.9.0.11.00.00.00.00 (00341) *	VENCIMENTOS E VANTAGENS FIXAS - PESSOAL CIVIL	173.854,00
3.1.9.0.16.00.00.00.00 (00342) *	OUTRAS DESPESAS VARIÁVEIS - PESSOAL CIVIL	59.177,00
3.1.9.0.94.00.00.00.00 (00343) *	INDENIZAÇÕES E RESTITUIÇÕES TRABALHISTAS	1.000,00
3.1.9.1.00.00.00.00.00	APLICAÇÃO DIRETA DECORRENTE DE OPERAÇÃO ENTRE ÓRGÃOS, FUNDOS E ENTIDADES INTEGRANTES DOS ORÇAMENTOS	25.873,00
3.1.9.1.13.00.00.00.00 (00344) *	OBRIGAÇÕES PATRONAIS	25.873,00
3.3.0.0.00.00.00.00.00	OUTRAS DESPESAS CORRENTES	193.530,00
3.3.9.0.00.00.00.00.00	APLICAÇÕES DIRETAS	193.530,00
3.3.9.0.14.00.00.00.00 (00345) *	DIÁRIAS - CIVIL	49.000,00
3.3.9.0.30.00.00.00.00 (00346) *	MATERIAL DE CONSUMO	78.000,00
3.3.9.0.33.00.00.00.00 (00347) *	PASSAGENS E DESPESAS COM LOCOMOÇÃO	29.000,00
3.3.9.0.39.00.00.00.00 (00348) *	OUTROS SERVIÇOS DE TERCEIROS - PESSOA JURÍDICA	24.000,00
3.3.9.0.46.00.00.00.00 (00349) *	AUXÍLIO-ALIMENTAÇÃO	13.040,00
3.3.9.0.93.00.00.00.00 (00350) *	INDENIZACOES E RESTITUICOES	490,00
Total da Unidade Orçamentária		3.670.259,96
Total do órgão		3.670.259,96
Orgão: 09 SECRETARIA DA ASSISTENCIA SOCIAL		
Unidade Orçamentária: 0902 FMAS - FUNDO DE ASSISTENCIA SOCIAL - FMAS F ESTADUAL		
08	ASSISTENCIA SOCIAL	579.049,00
08 122	Administracao Geral	369.041,00
08 122 0001	APOIO ADMINISTRATIVO	369.041,00
08 122 0001 2,053	MANUTENCAO DA SECRETARIA DE ASSISTENCIA SOCIAL	369.041,00
3.0.0.0.00.00.00.00.00	DESPESAS CORRENTES	369.041,00
3.1.0.0.00.00.00.00.00	PESSOAL E ENCARGOS SOCIAIS	306.051,00
3.1.9.0.00.00.00.00.00	APLICAÇÕES DIRETAS	306.051,00
3.1.9.0.04.00.00.00.00 (00351) *	CONTRATAÇÃO POR TEMPO DETERMINADO	17.830,00
3.1.9.0.11.00.00.00.00 (00352) *	VENCIMENTOS E VANTAGENS FIXAS - PESSOAL CIVIL	240.726,00
3.1.9.0.13.00.00.00.00 (00353) *	OBRIGAÇÕES PATRONAIS	24.139,00
3.1.9.0.16.00.00.00.00 (00354) *	OUTRAS DESPESAS VARIÁVEIS - PESSOAL CIVIL	500,00

DESPESA			
Código	Especificação		Valor
3.1.9.0.94.00.00.00.00 (00355) *	INDENIZAÇÕES E RESTITUIÇÕES TRABALHISTAS		1.000,00
3.1.9.1.00.00.00.00.00	APLICAÇÃO DIRETA DECORRENTE DE OPERAÇÃO ENTRE ÓRGÃOS, FUNDOS E ENTIDADES INTEGRANTES DOS ORÇAMENTOS		21.856,00
3.1.9.1.13.00.00.00.00 (00356) *	OBRIGAÇÕES PATRONAIS		21.856,00
3.3.0.0.00.00.00.00.00	OUTRAS DESPESAS CORRENTES		62.990,00
3.3.9.0.00.00.00.00.00	APLICAÇÕES DIRETAS		62.990,00
3.3.9.0.14.00.00.00.00 (00358) *	DIÁRIAS - CIVIL		490,00
3.3.9.0.14.00.00.00.00 (00357) *	DIÁRIAS - CIVIL		3.000,00
3.3.9.0.30.00.00.00.00 (00360) *	MATERIAL DE CONSUMO		4.900,00
3.3.9.0.30.00.00.00.00 (00361) *	MATERIAL DE CONSUMO		9.700,00
3.3.9.0.30.00.00.00.00 (00359) *	MATERIAL DE CONSUMO		4.795,00
3.3.9.0.33.00.00.00.00 (00362) *	PASSAGENS E DESPESAS COM LOCOMOÇÃO		490,00
3.3.9.0.39.00.00.00.00 (00363) *	OUTROS SERVIÇOS DE TERCEIROS - PESSOA JURÍDICA		17.000,00
3.3.9.0.39.00.00.00.00 (00364) *	OUTROS SERVIÇOS DE TERCEIROS - PESSOA JURÍDICA		6.315,00
3.3.9.0.46.00.00.00.00 (00365) *	AUXÍLIO-ALIMENTAÇÃO		16.300,00
08 128	Formação de Recursos Humanos		2.940,00
08 128 0016	FORMACAO DE RECURSOS HUMANOS		2.940,00
08 128 0016 1,036	CAPACITACAO DE PESSOAS EM VULNERABILIDADE E EM MEDIDA SOCIOEDUCATIVA		2.940,00
3.0.0.0.00.00.00.00.00	DESPESAS CORRENTES		2.940,00
3.3.0.0.00.00.00.00.00	OUTRAS DESPESAS CORRENTES		2.940,00
3.3.9.0.00.00.00.00.00	APLICAÇÕES DIRETAS		2.940,00
3.3.9.0.30.00.00.00.00 (00366) *	MATERIAL DE CONSUMO		980,00
3.3.9.0.36.00.00.00.00 (00367) *	OUTROS SERVIÇOS DE TERCEIROS - PESSOA FÍSICA		980,00
3.3.9.0.39.00.00.00.00 (00368) *	OUTROS SERVIÇOS DE TERCEIROS - PESSOA JURÍDICA		980,00
08 241	Assistencia ao Idoso		89.100,00
08 241 0009	ASSISTENCIA AO IDOSO		89.100,00
08 241 0009 2,054	MANUTENCAO DO CENTRO DE AMPARO AO IDOSO		26.800,00
3.0.0.0.00.00.00.00.00	DESPESAS CORRENTES		26.800,00
3.3.0.0.00.00.00.00.00	OUTRAS DESPESAS CORRENTES		26.800,00
3.3.9.0.00.00.00.00.00	APLICAÇÕES DIRETAS		26.800,00
3.3.9.0.30.00.00.00.00 (00369) *	MATERIAL DE CONSUMO		21.000,00
3.3.9.0.39.00.00.00.00 (00370) *	OUTROS SERVIÇOS DE TERCEIROS - PESSOA JURÍDICA		5.800,00
08 241 0009 2,055	MANUTENCAO DAS ACOES VOLTADAS AOS IDOSOS		62.300,00
3.0.0.0.00.00.00.00.00	DESPESAS CORRENTES		62.300,00
3.3.0.0.00.00.00.00.00	OUTRAS DESPESAS CORRENTES		62.300,00
3.3.9.0.00.00.00.00.00	APLICAÇÕES DIRETAS		62.300,00
3.3.9.0.30.00.00.00.00 (00371) *	MATERIAL DE CONSUMO		19.500,00
3.3.9.0.30.00.00.00.00 (00372) *	MATERIAL DE CONSUMO		13.000,00
3.3.9.0.39.00.00.00.00 (00375) *	OUTROS SERVIÇOS DE TERCEIROS - PESSOA JURÍDICA		14.000,00
3.3.9.0.39.00.00.00.00 (00374) *	OUTROS SERVIÇOS DE TERCEIROS - PESSOA JURÍDICA		11.300,00
3.3.9.0.39.00.00.00.00 (00373) *	OUTROS SERVIÇOS DE TERCEIROS - PESSOA JURÍDICA		4.500,00
08 242	Assistencia ao Portador de Deficiencia		5.000,00
08 242 0030	ASSISTENCIA A PORTADORES DE DEFICIENCIA		5.000,00
08 242 0030 2,056	MANUTENCAO DO ATENDIMENTO SOCIAL A PORTADORES DE DEFICIENCIA		5.000,00
3.0.0.0.00.00.00.00.00	DESPESAS CORRENTES		5.000,00
3.3.0.0.00.00.00.00.00	OUTRAS DESPESAS CORRENTES		5.000,00
3.3.9.0.00.00.00.00.00	APLICAÇÕES DIRETAS		5.000,00

DESPESA

Código	Especificação	Valor
3.3.9.0.30.00.00.00.00 (00376) *	MATERIAL DE CONSUMO	3.000,00
3.3.9.0.39.00.00.00.00 (00377) *	OUTROS SERVIÇOS DE TERCEIROS - PESSOA JURÍDICA	2.000,00
08 243	Assistencia a Criança e ao Adolescente	50.967,00
08 243 0004	DEFESA DAS CRIANCAS E ADOLESCENTES	50.967,00
08 243 0004 2,057	MANTER AS ACOES VOLTADAS PARA CRIANCAS E ADOLESCENTES	50.967,00
3.0.0.0.00.00.00.00.00	DESPESAS CORRENTES	50.967,00
3.3.0.0.00.00.00.00.00	OUTRAS DESPESAS CORRENTES	50.967,00
3.3.9.0.00.00.00.00.00	APLICAÇÕES DIRETAS	50.967,00
3.3.9.0.30.00.00.00.00 (00379) *	MATERIAL DE CONSUMO	16.700,00
3.3.9.0.30.00.00.00.00 (00378) *	MATERIAL DE CONSUMO	10.000,00
3.3.9.0.39.00.00.00.00 (00381) *	OUTROS SERVIÇOS DE TERCEIROS - PESSOA JURÍDICA	14.267,00
3.3.9.0.39.00.00.00.00 (00380) *	OUTROS SERVIÇOS DE TERCEIROS - PESSOA JURÍDICA	10.000,00
08 244	Assistencia Comunitária	62.001,00
08 244 0010	ASSISTENCIA A FAMILIAS	62.001,00
08 244 0010 2,059	FORNECIMENTO DE BENEFICIOS EVENTUAIS	21.000,00
3.0.0.0.00.00.00.00.00	DESPESAS CORRENTES	21.000,00
3.3.0.0.00.00.00.00.00	OUTRAS DESPESAS CORRENTES	21.000,00
3.3.9.0.00.00.00.00.00	APLICAÇÕES DIRETAS	21.000,00
3.3.9.0.32.00.00.00.00 (00382) *	MATERIAL, BEM OU SERVIÇO PARA DISTRIBUIÇÃO GRATUITA	21.000,00
08 244 0010 2,062	MANUTENCAO DA ASSISTENCIA AS FAMILIAS	39.041,00
3.0.0.0.00.00.00.00.00	DESPESAS CORRENTES	39.041,00
3.3.0.0.00.00.00.00.00	OUTRAS DESPESAS CORRENTES	39.041,00
3.3.9.0.00.00.00.00.00	APLICAÇÕES DIRETAS	39.041,00
3.3.9.0.30.00.00.00.00 (00383) *	MATERIAL DE CONSUMO	980,00
3.3.9.0.30.00.00.00.00 (00385) *	MATERIAL DE CONSUMO	15.000,00
3.3.9.0.30.00.00.00.00 (00384) *	MATERIAL DE CONSUMO	4.771,00
3.3.9.0.39.00.00.00.00 (00386) *	OUTROS SERVIÇOS DE TERCEIROS - PESSOA JURÍDICA	490,00
3.3.9.0.39.00.00.00.00 (00387) *	OUTROS SERVIÇOS DE TERCEIROS - PESSOA JURÍDICA	7.600,00
3.3.9.0.39.00.00.00.00 (00388) *	OUTROS SERVIÇOS DE TERCEIROS - PESSOA JURÍDICA	10.200,00
08 244 0010 2,063	MANUTENCAO DAS ACOES DE APOIO A MULHER	1.960,00
3.0.0.0.00.00.00.00.00	DESPESAS CORRENTES	1.960,00
3.3.0.0.00.00.00.00.00	OUTRAS DESPESAS CORRENTES	1.960,00
3.3.9.0.00.00.00.00.00	APLICAÇÕES DIRETAS	1.960,00
3.3.9.0.30.00.00.00.00 (00389) *	MATERIAL DE CONSUMO	980,00
3.3.9.0.39.00.00.00.00 (00390) *	OUTROS SERVIÇOS DE TERCEIROS - PESSOA JURÍDICA	980,00
Total da Unidade Orçamentária		579.049,00

Orgão: 09 SECRETARIA DA ASSISTENCIA SOCIAL

Unidade Orçamentária: 0903 FMHIS - FUNDO DE HABITACAO

16	HABITAÇÃO	37.000,00
16 482	Habitação Urbana	37.000,00
16 482 0011	HABITACAO DE INTERESSE SOCIAL	37.000,00
16 482 0011 1,041	PARTICIPACAO EM PROJETOS DE HABITACAO POPULAR URBANA	37.000,00
3.0.0.0.00.00.00.00.00	DESPESAS CORRENTES	37.000,00
3.3.0.0.00.00.00.00.00	OUTRAS DESPESAS CORRENTES	37.000,00
3.3.9.0.00.00.00.00.00	APLICAÇÕES DIRETAS	37.000,00
3.3.9.0.48.00.00.00.00 (00391) *	OUTROS AUXÍLIOS FINANCEIROS A PESSOAS FÍSICAS	37.000,00

DESPESA

Código	Especificação	Valor
--------	---------------	-------

Total da Unidade Orçamentária	37.000,00
Total do órgão	616.049,00

Orgão: 10 SECRETARIA DA AGRICULTURA E ABASTECIMENTO
 Unidade Orçamentária: 1001 AGRICULTURA SETOR ADMINISTRATIVO

20	AGRICULTURA	486.069,00
20 122	Administração Geral	486.069,00
20 122 0001	APOIO ADMINISTRATIVO	486.069,00
20 122 0001 2,064	MANUTENCAO DA SECRETARIA DE AGRICULTURA	486.069,00
3.0.0.0.00.00.00.00.00	DESPESAS CORRENTES	486.069,00
3.1.0.0.00.00.00.00.00	PESSOAL E ENCARGOS SOCIAIS	452.964,00
3.1.9.0.00.00.00.00.00	APLICAÇÕES DIRETAS	452.964,00
3.1.9.0.11.00.00.00.00 (00392) *	VENCIMENTOS E VANTAGENS FIXAS - PESSOAL CIVIL	381.677,00
3.1.9.0.13.00.00.00.00 (00393) *	OBRIGAÇÕES PATRONAIS	21.767,00
3.1.9.0.16.00.00.00.00 (00394) *	OUTRAS DESPESAS VARIÁVEIS - PESSOAL CIVIL	11.194,00
3.1.9.0.94.00.00.00.00 (00395) *	INDENIZAÇÕES E RESTITUIÇÕES TRABALHISTAS	1.000,00
3.1.9.1.00.00.00.00.00	APLICAÇÃO DIRETA DECORRENTE DE OPERAÇÃO ENTRE ÓRGÃOS, FUNDOS E ENTIDADES INTEGRANTES DOS ORÇAMENTOS	37.326,00
3.1.9.1.13.00.00.00.00 (00396) *	OBRIGAÇÕES PATRONAIS	37.326,00
3.3.0.0.00.00.00.00.00	OUTRAS DESPESAS CORRENTES	33.105,00
3.3.9.0.00.00.00.00.00	APLICAÇÕES DIRETAS	33.105,00
3.3.9.0.14.00.00.00.00 (00397) *	DIÁRIAS - CIVIL	490,00
3.3.9.0.30.00.00.00.00 (00398) *	MATERIAL DE CONSUMO	2.900,00
3.3.9.0.33.00.00.00.00 (00399) *	PASSAGENS E DESPESAS COM LOCOMOÇÃO	490,00
3.3.9.0.39.00.00.00.00 (00400) *	OUTROS SERVIÇOS DE TERCEIROS - PESSOA JURÍDICA	4.900,00
3.3.9.0.46.00.00.00.00 (00401) *	AUXÍLIO-ALIMENTAÇÃO	24.325,00

Total da Unidade Orçamentária	486.069,00
--------------------------------------	-------------------

Orgão: 10 SECRETARIA DA AGRICULTURA E ABASTECIMENTO
 Unidade Orçamentária: 1002 SETOR DE AGRICULTURA

20	AGRICULTURA	176.980,00
20 128	Formação de Recursos Humanos	980,00
20 128 0012	FOMENTO A AGRICULTURA	980,00
20 128 0012 2,065	TREINAMENTO E APERFEICOAMENTO DO PRODUTOR RURAL	980,00
3.0.0.0.00.00.00.00.00	DESPESAS CORRENTES	980,00
3.3.0.0.00.00.00.00.00	OUTRAS DESPESAS CORRENTES	980,00
3.3.9.0.00.00.00.00.00	APLICAÇÕES DIRETAS	980,00
3.3.9.0.39.00.00.00.00 (00402) *	OUTROS SERVIÇOS DE TERCEIROS - PESSOA JURÍDICA	980,00
20 608	Promoção da Produção Agropecuária	176.000,00
20 608 0012	FOMENTO A AGRICULTURA	176.000,00
20 608 0012 2,067	MANUTENCAO DO SISTEMA TROCA-TROCA	20.000,00
3.0.0.0.00.00.00.00.00	DESPESAS CORRENTES	20.000,00
3.3.0.0.00.00.00.00.00	OUTRAS DESPESAS CORRENTES	20.000,00
3.3.3.0.00.00.00.00.00	TRANSFERENCIAS A ESTADOS E AO DISTRITO FEDERAL	20.000,00
3.3.3.0.41.00.00.00.00 (00403) *	CONTRIBUICOES	20.000,00
20 608 0012 2,071	MANUTENCAO DA INFRAESTRUTURA BASICA DO CAMPO	156.000,00
3.0.0.0.00.00.00.00.00	DESPESAS CORRENTES	156.000,00
3.3.0.0.00.00.00.00.00	OUTRAS DESPESAS CORRENTES	156.000,00

DESPESA

Código	Especificação	Valor
3.3.9.0.00.00.00.00.00	APLICAÇÕES DIRETAS	156.000,00
3.3.9.0.30.00.00.00.00 (00406) *	MATERIAL DE CONSUMO	78.000,00
3.3.9.0.39.00.00.00.00 (00407) *	OUTROS SERVIÇOS DE TERCEIROS - PESSOA JURÍDICA	78.000,00
Total da Unidade Orçamentária		176.980,00

Orgão: 10 SECRETARIA DA AGRICULTURA E ABASTECIMENTO

Unidade Orçamentária: 1003 SETOR DE INDUSTRIA E COMERCIO

23	COMÉRCIO E SERVIÇOS	4.000,00
23 691	Promoção Comercial	4.000,00
23 691 0013	FOMENTO AO COMERCIO, INDUSTRIA E SERVICOS	4.000,00
23 691 0013 2,076	INCENTIVAR E PROMOVER O COMERCIO LOCAL	4.000,00
3.0.0.0.00.00.00.00.00	DESPESAS CORRENTES	4.000,00
3.3.0.0.00.00.00.00.00	OUTRAS DESPESAS CORRENTES	4.000,00
3.3.9.0.00.00.00.00.00	APLICAÇÕES DIRETAS	4.000,00
3.3.9.0.31.00.00.00.00 (00408) *	PREMIAÇÕES CULTURAIS, ARTÍSTICAS, CIENTÍFICAS, DESPORTIVAS E OUTRAS	4.000,00
Total da Unidade Orçamentária		4.000,00

Orgão: 10 SECRETARIA DA AGRICULTURA E ABASTECIMENTO

Unidade Orçamentária: 1004 SETOR DE SANEAMENTO

17	SANEAMENTO	10.780,00
17 511	Saneamento Basico Rural	10.780,00
17 511 0005	INFRAESTRUTURA RURAL	10.780,00
17 511 0005 1,044	AMPLIACAO DO ABASTECIMENTO DE AGUA RURAL	4.900,00
4.0.0.0.00.00.00.00.00	DESPESAS DE CAPITAL	4.900,00
4.4.0.0.00.00.00.00.00	INVESTIMENTOS	4.900,00
4.4.9.0.00.00.00.00.00	APLICAÇÕES DIRETAS	4.900,00
4.4.9.0.30.00.00.00.00 (00409) *	MATERIAL DE CONSUMO	4.900,00
17 511 0005 2,077	MANUTENCAO DO ABASTECIMENTO DE AGUA RURAL	5.880,00
3.0.0.0.00.00.00.00.00	DESPESAS CORRENTES	5.880,00
3.3.0.0.00.00.00.00.00	OUTRAS DESPESAS CORRENTES	5.880,00
3.3.9.0.00.00.00.00.00	APLICAÇÕES DIRETAS	5.880,00
3.3.9.0.30.00.00.00.00 (00410) *	MATERIAL DE CONSUMO	4.900,00
3.3.9.0.39.00.00.00.00 (00411) *	OUTROS SERVIÇOS DE TERCEIROS - PESSOA JURÍDICA	980,00
Total da Unidade Orçamentária		10.780,00

Orgão: 10 SECRETARIA DA AGRICULTURA E ABASTECIMENTO

Unidade Orçamentária: 1005 FUNDEC - FUNDO DE DEFESA CIVIL

06	SEGURANÇA PÚBLICA	7.800,00
06 182	Defesa Civil	7.800,00
06 182 0014	DEFESA CIVIL	7.800,00
06 182 0014 2,078	PREVENIR E MINIMIZAR EFEITOS DE VENDAVAIS E ENCHENTES	3.900,00
3.0.0.0.00.00.00.00.00	DESPESAS CORRENTES	3.900,00
3.3.0.0.00.00.00.00.00	OUTRAS DESPESAS CORRENTES	3.900,00
3.3.9.0.00.00.00.00.00	APLICAÇÕES DIRETAS	3.900,00
3.3.9.0.32.00.00.00.00 (00412) *	MATERIAL, BEM OU SERVIÇO PARA DISTRIBUIÇÃO GRATUITA	3.900,00
06 182 0014 2,079	PREVENIR E MINIMIZAR EFEITOS DE ESTIAGENS	3.900,00

DESPESA

Código	Especificação	Valor
3.0.0.0.00.00.00.00.00	DESPESAS CORRENTES	3.900,00
3.3.0.0.00.00.00.00.00	OUTRAS DESPESAS CORRENTES	3.900,00
3.3.9.0.00.00.00.00.00	APLICAÇÕES DIRETAS	3.900,00
3.3.9.0.32.00.00.00.00 (00413) *	MATERIAL, BEM OU SERVIÇO PARA DISTRIBUIÇÃO GRATUITA	3.900,00
Total da Unidade Orçamentária		7.800,00

Orgão: 10 SECRETARIA DA AGRICULTURA E ABASTECIMENTO
 Unidade Orçamentária: 1006 FMDMA - FUNDO DO MEIO AMBIENTE

18	GESTAO AMBIENTAL	7.509,00
18 541	Preservação e Conservação Ambiental	6.529,00
18 541 0015	PROGRAMA DE PRESERVACAO AMBIENTAL	6.529,00
18 541 0015 2,080	MANUTENCAO DO PROGRAMA DE PRESERVACAO AMBIENTAL	6.529,00
3.0.0.0.00.00.00.00.00	DESPESAS CORRENTES	6.529,00
3.3.0.0.00.00.00.00.00	OUTRAS DESPESAS CORRENTES	6.529,00
3.3.9.0.00.00.00.00.00	APLICAÇÕES DIRETAS	6.529,00
3.3.9.0.30.00.00.00.00 (00414) *	MATERIAL DE CONSUMO	5.549,00
3.3.9.0.39.00.00.00.00 (00415) *	OUTROS SERVIÇOS DE TERCEIROS - PESSOA JURÍDICA	980,00
18 543	Recuperação de Áreas Degradadas	980,00
18 543 0015	PROGRAMA DE PRESERVACAO AMBIENTAL	980,00
18 543 0015 2,082	MANUTENCAO DE ACOES DE REFLORESTAMENTO	980,00
3.0.0.0.00.00.00.00.00	DESPESAS CORRENTES	980,00
3.3.0.0.00.00.00.00.00	OUTRAS DESPESAS CORRENTES	980,00
3.3.9.0.00.00.00.00.00	APLICAÇÕES DIRETAS	980,00
3.3.9.0.32.00.00.00.00 (00416) *	MATERIAL, BEM OU SERVIÇO PARA DISTRIBUIÇÃO GRATUITA	980,00
Total da Unidade Orçamentária		7.509,00
Total do órgão		693.138,00

Orgão: 11 ENCARGOS ESPECIAIS
 Unidade Orçamentária: 1101 ENCARGOS ESPECIAIS

09	PREVIDENCIA SOCIAL	981.080,00
09 272	Previdencia do Regime Estatutário	981.080,00
09 272 0002	PREVIDENCIA DO SERVIDOR ESTATUTARIO	981.080,00
09 272 0002 0,021	AMORTIZACAO DO PASSIVO ATUARIAL	981.080,00
3.0.0.0.00.00.00.00.00	DESPESAS CORRENTES	981.080,00
3.1.0.0.00.00.00.00.00	PESSOAL E ENCARGOS SOCIAIS	981.080,00
3.1.9.0.00.00.00.00.00	APLICAÇÕES DIRETAS	981.080,00
3.1.9.1.00.00.00.00.00	APLICAÇÃO DIRETA DECORRENTE DE OPERAÇÃO ENTRE ÓRGÃOS, FUNDOS E ENTIDADES INTEGRANTES DOS ORÇAMENTOS	981.080,00
3.1.9.1.13.99.00.00.00	OUTRAS OBRIGACOES PATRONAIS	981.080,00
3.1.9.1.13.99.01.00.00 (00417) *	AMORTIZAÇÃO DO PASSIVO ATUARIAL COM O RPPS - ALÍQUOTA SUPLEMENTAR	981.080,00
10	SAÚDE	30.000,00
10 302	Assistencia Hospitalar e Ambulatorial	30.000,00
10 302 0025	ATENCAO MAC AMBULATORIAL E HOSPITALAR	30.000,00
10 302 0025 0,089	MANUTENCAO DA UPA E SAMU - RATEIO	30.000,00
3.0.0.0.00.00.00.00.00	DESPESAS CORRENTES	30.000,00
3.3.0.0.00.00.00.00.00	OUTRAS DESPESAS CORRENTES	30.000,00
3.3.7.0.00.00.00.00.00	TRANSFERÊNCIAS A INSTITUIÇÕES MULTIGOVERNAMENTAIS	30.000,00
3.3.7.1.00.00.00.00.00	TRANSFERÊNCIAS A CONSÓRCIOS PÚBLICOS	30.000,00

DESPESA		
Código	Especificação	Valor
3.3.7.1.70.00.00.00.00 (00418) *	RATEIO PELA PARTICIPAÇÃO EM CONSÓRCIO PÚBLICO	30.000,00
28	ENCARGOS ESPECIAIS	360.000,00
28 843	Serviço da Dívida Interna	130.000,00
28 843 0000	ENCARGOS ESPECIAIS	130.000,00
28 843 0000 0,006	SERVICO DA DIVIDA PREVIDENCIARIA	130.000,00
4.0.0.0.00.00.00.00.00	DESPESAS DE CAPITAL	130.000,00
4.6.0.0.00.00.00.00.00	AMORTIZACAO DA DIVIDA	130.000,00
4.6.9.0.00.00.00.00.00	APLICAÇÕES DIRETAS	130.000,00
4.6.9.1.00.00.00.00.00	APLICAÇÃO DIRETA DECORRENTE DE OPERAÇÃO ENTRE ÓRGÃOS, FUNDOS E ENTIDADES INTEGRANTES DOS ORÇAMENTOS	130.000,00
4.6.9.1.71.00.00.00.00 (00419) *	PRINCIPAL DA DÍVIDA CONTRATUAL RESGATADO	130.000,00
28 845	Transferencias	228.000,00
28 845 0000	ENCARGOS ESPECIAIS	228.000,00
28 845 0000 0,003	MANUTENCAO DO COFRON - RATEIO	17.000,00
3.0.0.0.00.00.00.00.00	DESPESAS CORRENTES	17.000,00
3.1.0.0.00.00.00.00.00	PESSOAL E ENCARGOS SOCIAIS	4.000,00
3.1.7.1.00.00.00.00.00	TRANSFERÊNCIAS A CONSÓRCIOS PÚBLICOS	4.000,00
3.1.7.1.70.00.00.00.00 (00420) *	RATEIO PELA PARTICIPAÇÃO EM CONSÓRCIO PÚBLICO	4.000,00
3.3.0.0.00.00.00.00.00	OUTRAS DESPESAS CORRENTES	13.000,00
3.3.7.0.00.00.00.00.00	TRANSFERÊNCIAS A INSTITUIÇÕES MULTIGOVERNAMENTAIS	13.000,00
3.3.7.1.00.00.00.00.00	TRANSFERÊNCIAS A CONSÓRCIOS PÚBLICOS	13.000,00
3.3.7.1.70.00.00.00.00 (00421) *	RATEIO PELA PARTICIPAÇÃO EM CONSÓRCIO PÚBLICO	13.000,00
28 845 0000 0,007	DEVOLUCAO DE RECURSOS DE CONVENIOS COM A UNIAO E O ESTADO	1.000,00
3.0.0.0.00.00.00.00.00	DESPESAS CORRENTES	1.000,00
3.3.0.0.00.00.00.00.00	OUTRAS DESPESAS CORRENTES	1.000,00
3.3.9.0.00.00.00.00.00	APLICAÇÕES DIRETAS	1.000,00
3.3.9.0.93.00.00.00.00 (00422) *	INDENIZACOES E RESTITUICOES	1.000,00
28 845 0000 0,008	OBRIGACOES TRIBUTARIAS E CONTRIBUTIVAS	210.000,00
3.0.0.0.00.00.00.00.00	DESPESAS CORRENTES	210.000,00
3.3.0.0.00.00.00.00.00	OUTRAS DESPESAS CORRENTES	210.000,00
3.3.9.0.00.00.00.00.00	APLICAÇÕES DIRETAS	210.000,00
3.3.9.0.47.00.00.00.00 (00423) *	OBRIGAÇÕES TRIBUTÁRIAS E CONTRIBUTIVAS	210.000,00
28 846	Outros Encargos Especiais	2.000,00
28 846 0000	ENCARGOS ESPECIAIS	2.000,00
28 846 0000 0,010	ATENDIMENTO DE SENTENCAS JUDICIAIS	2.000,00
3.0.0.0.00.00.00.00.00	DESPESAS CORRENTES	2.000,00
3.1.0.0.00.00.00.00.00	PESSOAL E ENCARGOS SOCIAIS	1.000,00
3.1.9.0.00.00.00.00.00	APLICAÇÕES DIRETAS	1.000,00
3.1.9.0.91.00.00.00.00 (00424) *	SENTENCAS JUDICIAIS	1.000,00
3.3.0.0.00.00.00.00.00	OUTRAS DESPESAS CORRENTES	1.000,00
3.3.9.0.00.00.00.00.00	APLICAÇÕES DIRETAS	1.000,00
3.3.9.0.91.00.00.00.00 (00425) *	SENTENCAS JUDICIAIS	1.000,00
99	RESERVA DE CONTINGENCIA	195.026,00
99 999	RESERVA DE CONTINGENCIA	195.026,00
99 999 0000	ENCARGOS ESPECIAIS	195.026,00
99 999 0000 0,012	RESERVA DE CONTINGENCIA	195.026,00
9.0.0.0.00.00.00.00.00	RESERVA DE CONTINGENCIA E RESERVA DO RPPS	195.026,00
9.9.0.0.00.00.00.00.00	RESERVA DE CONTINGÊNICA	195.026,00

DESPESA		
Código	Especificação	Valor
9.9.9.0.00.00.00.00.00	RESERVA DE CONTINGENCIA E DO RPPS	195.026,00
9.9.9.9.00.00.00.00.00	RESERVA DE CONTINGENCIA E DO RPPS	195.026,00
9.9.9.9.99.00.00.00.00	RESERVA DE CONTINGENCIA E DO RPPS	195.026,00
9.9.9.9.99.99.00.00.00	RESERVA DE CONTINGENCIA E RESERVA DO RPPS	195.026,00
9.9.9.9.99.99.01.00.00	RESERVA DE CONTINGENCIA E DO RPPS	195.026,00
9.9.9.9.99.99.01.01.00 (00426) *	RESERVA DE CONTINGENCIA - FONTE DE CREDITOS	702,00
9.9.9.9.99.99.01.02.00 (00427) *	RESERVA DE CONTINGENCIA - COBERTURA DE PASSIVOS CONTINGENTES	194.324,00
Total da Unidade Orçamentária		1.566.106,00
Total do órgão		1.566.106,00
Orgão: 12 FUNDO DE PREVIDENCIA DO SERVIDOR MUNICIPAL - FPSM		
Unidade Orçamentária: 1201 FPSM - RPPS		
09	PREVIDENCIA SOCIAL	2.121.979,00
09 122	Administração Geral	24.000,00
09 122 0001	APOIO ADMINISTRATIVO	24.000,00
09 122 0001 2,083	MANUTENCAO DO CONSELHO ADMINISTRATIVO DO RPPS	24.000,00
3.0.0.0.00.00.00.00.00	DESPESAS CORRENTES	24.000,00
3.3.0.0.00.00.00.00.00	OUTRAS DESPESAS CORRENTES	24.000,00
3.3.9.0.00.00.00.00.00	APLICAÇÕES DIRETAS	24.000,00
3.3.9.0.14.00.00.00.00 (00428) *	DIÁRIAS - CIVIL	5.000,00
3.3.9.0.33.00.00.00.00 (00429) *	PASSAGENS E DESPESAS COM LOCOMOÇÃO	3.000,00
3.3.9.0.36.00.00.00.00 (00430) *	OUTROS SERVIÇOS DE TERCEIROS - PESSOA FÍSICA	10.000,00
3.3.9.0.39.00.00.00.00 (00431) *	OUTROS SERVIÇOS DE TERCEIROS - PESSOA JURÍDICA	6.000,00
09 272	Previdencia do Regime Estatutário	2.097.979,00
09 272 0002	PREVIDENCIA DO SERVIDOR ESTATUTARIO	2.097.979,00
09 272 0002 0,011	INATIVOS E PENSIONISTAS DO TESOIRO MUNICIPAL	384.924,00
3.0.0.0.00.00.00.00.00	DESPESAS CORRENTES	384.924,00
3.1.0.0.00.00.00.00.00	PESSOAL E ENCARGOS SOCIAIS	384.924,00
3.1.9.0.00.00.00.00.00	APLICAÇÕES DIRETAS	384.924,00
3.1.9.0.01.00.00.00.00 (00432) *	APOSENTADORIAS DO RPPS, RESERVA REMUNERADA E REFORMAS DOS MILITARES	179.724,00
3.1.9.0.03.00.00.00.00 (00433) *	PENSÕES DO RPPS E DO MILITAR	205.200,00
09 272 0002 2,084	MANUTENCAO DE BENEFICIOS ASSISTENCIAIS	500.000,00
3.0.0.0.00.00.00.00.00	DESPESAS CORRENTES	500.000,00
3.1.0.0.00.00.00.00.00	PESSOAL E ENCARGOS SOCIAIS	500.000,00
3.1.9.0.00.00.00.00.00	APLICAÇÕES DIRETAS	500.000,00
3.1.9.0.05.00.00.00.00 (00434) *	OUTROS BENEFÍCIOS PREVIDENCIÁRIOS DO SERVIDOR OU DO MILITAR	500.000,00
09 272 0002 2,085	MANUTENCAO DE INATIVOS DO RPPS	1.213.055,00
3.0.0.0.00.00.00.00.00	DESPESAS CORRENTES	1.213.055,00
3.1.0.0.00.00.00.00.00	PESSOAL E ENCARGOS SOCIAIS	1.213.055,00
3.1.9.0.00.00.00.00.00	APLICAÇÕES DIRETAS	1.213.055,00
3.1.9.0.01.00.00.00.00 (00435) *	APOSENTADORIAS DO RPPS, RESERVA REMUNERADA E REFORMAS DOS MILITARES	959.287,00
3.1.9.0.03.00.00.00.00 (00436) *	PENSÕES DO RPPS E DO MILITAR	253.768,00
99	RESERVA DE CONTINGENCIA	1.736.976,00
99 997	RESERVA DE CONTINGENCIA DO RPPS	1.736.976,00
99 997 0000	ENCARGOS ESPECIAIS	1.736.976,00
99 997 0000 0,013	RESERVA DE CONTINGENCIA DO RPPS	1.736.976,00

D E S P E S A

Código	Especificação	Valor
9.0.0.0.00.00.00.00.00	RESERVA DE CONTINGENCIA E RESERVA DO RPPS	1.736.976,00
9.9.0.0.00.00.00.00.00	RESERVA DE CONTINGÊNCIA	1.736.976,00
9.9.9.0.00.00.00.00.00	RESERVA DE CONTINGENCIA E DO RPPS	1.736.976,00
9.9.9.9.00.00.00.00.00	RESERVA DE CONTINGENCIA E DO RPPS	1.736.976,00
9.9.9.9.99.00.00.00.00	RESERVA DE CONTINGENCIA E DO RPPS	1.736.976,00
9.9.9.9.99.99.00.00.00	RESERVA DE CONTINGENCIA E RESERVA DO RPPS	1.736.976,00
9.9.9.9.99.99.01.00.00	RESERVA DE CONTINGENCIA E DO RPPS	1.736.976,00
9.9.9.9.99.99.01.03.00 (00437) *	RESERVA DE CONTINGENCIA DO RPPS	1.736.976,00
Total da Unidade Orçamentária		3.858.955,00
Total do órgão		3.858.955,00
Total Geral		22.228.431,29

DESPESA

Código	Especificação	Projetos	Atividades	Total
PROGRAMA DE TRABALHO				
Orgão: 01 CAMARA MUNICIPAL DE VEREADORES				
Unidade Orçamentária: 0101 CAMARA DE VEREADORES				
01	LEGISLATIVA	0,00	1.112.775,68	1.112.775,68
01 031	Ação Legislativa	0,00	699.764,00	699.764,00
01 031 0003	ACAO LEGISLATIVA	0,00	699.764,00	699.764,00
01 031 0003 2,001	MANUTENCAO DAS ATIVIDADES PARLAMENTARES	0,00	699.764,00	699.764,00
01 122	Administração Geral	0,00	413.011,68	413.011,68
01 122 0001	APOIO ADMINISTRATIVO	0,00	413.011,68	413.011,68
01 122 0001 2,002	MANUTENCAO DAS ATIVIDADES DE APOIO DA CAMARA	0,00	413.011,68	413.011,68
Total do Orgão/Unidade Orçamentária		0,00	1.112.775,68	1.112.775,68
Sub-Total/Total Geral		0,00	1.112.775,68	1.112.775,68
Orgão: 02 GABINETE DO PREFEITO E VICE PREFEITO				
Unidade Orçamentária: 0201 GABINETE DO PREFEITO E VICE-PREFEITO				
15	URBANISMO	68.000,00	0,00	68.000,00
15 451	Infra-Estrutura Urbana	68.000,00	0,00	68.000,00
15 451 0006	INFRAESTRUTURA URBANA	68.000,00	0,00	68.000,00
15 451 0006 1,064	INSTALACAO DE ELEVADOR E MELHORIA DA ACESSIBIL	68.000,00	0,00	68.000,00
04	ADMINISTRAÇÃO	0,00	607.406,00	607.406,00
04 122	Administração Geral	0,00	513.706,00	513.706,00
04 122 0001	APOIO ADMINISTRATIVO	0,00	513.706,00	513.706,00
04 122 0001 2,003	MANUTENCAO DO GABINETE DO PREFEITO E VICE-PRE	0,00	423.386,00	423.386,00
04 122 0001 2,004	MANUTENCAO DO PALACIO MUNICIPAL	0,00	38.220,00	38.220,00
04 122 0001 2,092	PARTICIPACAO EM ASSOCIACOES E CONFEDERACOES	0,00	39.200,00	39.200,00
04 122 0001 2,093	MANUTENCAO DA JUNTA DO SERVICO MILITAR	0,00	12.900,00	12.900,00
04 126	Teconologia e Informatização	0,00	93.700,00	93.700,00
04 126 0001	APOIO ADMINISTRATIVO	0,00	93.700,00	93.700,00
04 126 0001 2,091	MANUTENCAO DAS ATIVIDADES DE COMUNICACAO E A	0,00	93.700,00	93.700,00
Total do Orgão/Unidade Orçamentária		68.000,00	607.406,00	675.406,00
Sub-Total/Total Geral		68.000,00	1.720.181,68	1.788.181,68
Orgão: 02 GABINETE DO PREFEITO E VICE PREFEITO				
Unidade Orçamentária: 0203 UNIDADES DE ASSESSORAMENTO				
04	ADMINISTRAÇÃO	0,00	374.936,00	374.936,00
04 122	Administração Geral	0,00	316.461,00	316.461,00
04 122 0001	APOIO ADMINISTRATIVO	0,00	316.461,00	316.461,00
04 122 0001 2,006	MANUTENCAO DE CONSELHOS MUNICIPAIS	0,00	106.300,00	106.300,00
04 122 0001 2,007	MANUTENCAO DE ASSESSORIAS E CONSULTORIAS	0,00	210.161,00	210.161,00
04 124	Controle Interno	0,00	58.475,00	58.475,00
04 124 0001	APOIO ADMINISTRATIVO	0,00	58.475,00	58.475,00
04 124 0001 2,008	MANUTENCAO DO CONTROLE INTERNO	0,00	58.475,00	58.475,00
Total do Orgão/Unidade Orçamentária		0,00	374.936,00	374.936,00
Sub-Total/Total Geral		68.000,00	2.095.117,68	2.163.117,68
Orgão: 02 GABINETE DO PREFEITO E VICE PREFEITO				
Unidade Orçamentária: 0204 CONSELHO TUTELAR				
08	ASSISTENCIA SOCIAL	24.000,00	0,00	24.000,00
08 243	Assistencia a Criança e ao Adolescente	24.000,00	0,00	24.000,00
08 243 0004	DEFESA DAS CRIANCAS E ADOLESCENTES	24.000,00	0,00	24.000,00
08 243 0004 1,061	REFORMA DA SEDE DO CONSELHO TUTELAR	24.000,00	0,00	24.000,00
08	ASSISTENCIA SOCIAL	0,00	117.936,00	117.936,00
08 243	Assistencia a Criança e ao Adolescente	0,00	117.936,00	117.936,00
08 243 0004	DEFESA DAS CRIANCAS E ADOLESCENTES	0,00	117.936,00	117.936,00
08 243 0004 2,005	MANUTENCAO DO CONSELHO TUTELAR	0,00	117.936,00	117.936,00

DESPESA

Código	Especificação	Projetos	Atividades	Total
PROGRAMA DE TRABALHO				
Total do Órgão/Unidade Orçamentária		24.000,00	117.936,00	141.936,00
Sub-Total/Total Geral		92.000,00	2.213.053,68	2.305.053,68
Órgão: 03 SECRETARIA DE ADMINISTRACAO				
Unidade Orçamentária: 0301 SECRETARIA DE ADMINISTRACAO				
04	ADMINISTRAÇÃO	33.300,00	0,00	33.300,00
04 126	Teconologia e Informatização	33.300,00	0,00	33.300,00
04 126 0001	APOIO ADMINISTRATIVO	33.300,00	0,00	33.300,00
04 126 0001 1,005	MELHORIA E AMPLIACAO DO AMBIENTE DE TIC	33.300,00	0,00	33.300,00
04	ADMINISTRAÇÃO	0,00	708.634,00	708.634,00
04 122	Administração Geral	0,00	708.634,00	708.634,00
04 122 0001	APOIO ADMINISTRATIVO	0,00	708.634,00	708.634,00
04 122 0001 2,009	MANUTENCAO DA SECRETARIA DE ADMINISTRACAO	0,00	544.578,00	544.578,00
04 122 0001 2,095	MANUTENCAO DOS SERVICOS DE ENGENHARIA	0,00	164.056,00	164.056,00
Total do Órgão/Unidade Orçamentária		33.300,00	708.634,00	741.934,00
Sub-Total/Total Geral		125.300,00	2.921.687,68	3.046.987,68
Órgão: 04 SECRETARIA DA FAZENDA				
Unidade Orçamentária: 0401 SECRETARIA DA FAZENDA				
04	ADMINISTRAÇÃO	0,00	793.500,00	793.500,00
04 123	Administração Financeira	0,00	793.500,00	793.500,00
04 123 0001	APOIO ADMINISTRATIVO	0,00	793.500,00	793.500,00
04 123 0001 2,010	MANUTENCAO DA SECRETARIA DA FAZENDA	0,00	793.500,00	793.500,00
Total do Órgão/Unidade Orçamentária		0,00	793.500,00	793.500,00
Sub-Total/Total Geral		125.300,00	3.715.187,68	3.840.487,68
Órgão: 05 SECRETARIA DE EDUCACAO CULTURA DESPORTO E TURISMO				
Unidade Orçamentária: 0501 EDUCACAO SETOR ADMINISTRATIVO				
12	EDUCAÇÃO	0,00	820.980,00	820.980,00
12 122	Administração Geral	0,00	820.980,00	820.980,00
12 122 0001	APOIO ADMINISTRATIVO	0,00	820.980,00	820.980,00
12 122 0001 2,011	MANUTENCAO DA SECRETARIA DE EDUCACAO	0,00	820.980,00	820.980,00
Total do Órgão/Unidade Orçamentária		0,00	820.980,00	820.980,00
Sub-Total/Total Geral		125.300,00	4.536.167,68	4.661.467,68
Órgão: 05 SECRETARIA DE EDUCACAO CULTURA DESPORTO E TURISMO				
Unidade Orçamentária: 0502 SETOR DE EDUCACAO BASICA				
12	EDUCAÇÃO	0,00	0,00	144.000,00
12 367	Educação Especial	0,00	0,00	144.000,00
12 367 0018	ENSINO FUNDAMENTAL	0,00	0,00	144.000,00
12 367 0018 0,096	ATENDIMENTO EDUCACIONAL AS CRIANCAS COM NECI	0,00	0,00	144.000,00
12	EDUCAÇÃO	0,00	3.454.939,00	3.454.939,00
12 128	Formação de Recursos Humanos	0,00	16.450,00	16.450,00
12 128 0016	FORMACAO DE RECURSOS HUMANOS	0,00	16.450,00	16.450,00
12 128 0016 2,012	TREINAMENTO E APERFEICOAMENTO DE PROFESSORI	0,00	16.450,00	16.450,00
12 361	Ensino Fundamental	0,00	2.313.579,00	2.313.579,00
12 361 0017	ALIMENTACAO E NUTRICAO - MERENDA ESCOLAR	0,00	210.546,00	210.546,00
12 361 0017 2,013	MANUTENCAO DA ALIMENTACAO DO ENSINO FUNDAMI	0,00	210.546,00	210.546,00
12 361 0018	ENSINO FUNDAMENTAL	0,00	2.103.033,00	2.103.033,00
12 361 0018 2,014	MANUTENCAO DO ENSINO FUNDAMENTAL	0,00	2.103.033,00	2.103.033,00
12 365	Educação Infantil	0,00	1.124.910,00	1.124.910,00
12 365 0017	ALIMENTACAO E NUTRICAO - MERENDA ESCOLAR	0,00	122.998,00	122.998,00
12 365 0017 2,016	MANUTENCAO DA ALIMENTACAO DA EDUCACAO INFAN	0,00	122.998,00	122.998,00
12 365 0021	EDUCACAO INFANTIL	0,00	1.001.912,00	1.001.912,00
12 365 0021 2,017	MANUTENCAO DA EDUCACAO INFANTIL	0,00	1.001.912,00	1.001.912,00

DESPESA

Código	Especificação	Projetos	Atividades	Total
PROGRAMA DE TRABALHO				
Total do Órgão/Unidade Orçamentária		0,00	3.454.939,00	3.598.939,00
Sub-Total/Total Geral		125.300,00	7.991.106,68	8.260.406,68
Orgão: 05 SECRETARIA DE EDUCACAO CULTURA DESPORTO E TURISMO				
Unidade Orçamentária: 0503 SETOR DE CULTURA DESPORTO E TURISMO				
13	CULTURA	0,00	57.226,00	57.226,00
13 392	Difusao Cultural	0,00	57.226,00	57.226,00
13 392 0020	PROMOCAO DA DIFUSAO CULTURAL	0,00	57.226,00	57.226,00
13 392 0020 2,020	PARTICIPACAO EM COMEMORACOES CIVICAS E POPUI	0,00	1.960,00	1.960,00
13 392 0020 2,021	MANUTENCAO DE ESPACOS CULTURAIS	0,00	55.266,00	55.266,00
27	DESPORTO E LAZER	0,00	2.940,00	2.940,00
27 812	Desporto Comunitário	0,00	2.940,00	2.940,00
27 812 0022	INCENTIVO AO DESPORTO E LAZER COMUNITARIOS	0,00	2.940,00	2.940,00
27 812 0022 2,023	INCENTIVO AO DESPORTO COMUNITARIO	0,00	2.940,00	2.940,00
Total do Órgão/Unidade Orçamentária		0,00	60.166,00	60.166,00
Sub-Total/Total Geral		125.300,00	8.051.272,68	8.320.572,68
Orgão: 05 SECRETARIA DE EDUCACAO CULTURA DESPORTO E TURISMO				
Unidade Orçamentária: 0504 SETOR DE TRANSPORTE ESCOLAR				
12	EDUCAÇÃO	0,00	1.012.609,65	1.012.609,65
12 782	Transporte Rodoviário	0,00	1.012.609,65	1.012.609,65
12 782 0019	TRANSPORTE ESCOLAR PARA O ENSINO BASICO	0,00	1.012.609,65	1.012.609,65
12 782 0019 2,019	MANUTENCAO DO TRANSPORTE ESCOLAR	0,00	1.012.609,65	1.012.609,65
Total do Órgão/Unidade Orçamentária		0,00	1.012.609,65	1.012.609,65
Sub-Total/Total Geral		125.300,00	9.063.882,33	9.333.182,33
Orgão: 06 SECRETARIA DE OBRAS E VIACAO				
Unidade Orçamentária: 0601 OBRAS SETOR ADMINISTRATIVO				
26	TRANSPORTE	0,00	521.117,00	521.117,00
26 122	Administração Geral	0,00	521.117,00	521.117,00
26 122 0001	APOIO ADMINISTRATIVO	0,00	521.117,00	521.117,00
26 122 0001 2,024	MANUTENCAO DA SECRETARIA DE OBRAS E VIACAO	0,00	521.117,00	521.117,00
Total do Órgão/Unidade Orçamentária		0,00	521.117,00	521.117,00
Sub-Total/Total Geral		125.300,00	9.584.999,33	9.854.299,33
Orgão: 06 SECRETARIA DE OBRAS E VIACAO				
Unidade Orçamentária: 0602 SETOR DE OBRAS				
15	URBANISMO	158.000,00	0,00	158.000,00
15 451	Infra-Estrutura Urbana	158.000,00	0,00	158.000,00
15 451 0006	INFRAESTRUTURA URBANA	158.000,00	0,00	158.000,00
15 451 0006 1,067	DEMOLICAO DOS ARMAZENS DA ANTIGA COTAP	78.000,00	0,00	78.000,00
15 451 0006 1,068	PAVIMENTACAO DA RUA MARECHAL RONDON	80.000,00	0,00	80.000,00
Total do Órgão/Unidade Orçamentária		158.000,00	0,00	158.000,00
Sub-Total/Total Geral		283.300,00	9.584.999,33	10.012.299,33
Orgão: 06 SECRETARIA DE OBRAS E VIACAO				
Unidade Orçamentária: 0603 SETOR DE ESTRADAS				
26	TRANSPORTE	246.000,00	0,00	246.000,00
26 782	Transporte Rodoviário	246.000,00	0,00	246.000,00
26 782 0005	INFRAESTRUTURA RURAL	246.000,00	0,00	246.000,00
26 782 0005 1,062	AMPLIACAO DO CALCAMENTO DA ESQUINA BUDEL	196.000,00	0,00	196.000,00
26 782 0005 1,063	PARTICIPACAO NA CONSTRUCAO DE PONTE ENTRE SA	50.000,00	0,00	50.000,00
26	TRANSPORTE	0,00	308.354,00	308.354,00
26 782	Transporte Rodoviário	0,00	308.354,00	308.354,00
26 782 0005	INFRAESTRUTURA RURAL	0,00	308.354,00	308.354,00

DESPESA

Código	Especificação	Projetos	Atividades	Total
PROGRAMA DE TRABALHO				
26 782 0005 2,027	MANUTENCAO DE ESTRADAS	0,00	308.354,00	308.354,00
Total do Órgão/Unidade Orçamentária		246.000,00	308.354,00	554.354,00
Sub-Total/Total Geral		529.300,00	9.893.353,33	10.566.653,33
Órgão: 06 SECRETARIA DE OBRAS E VIACAO				
Unidade Orçamentária: 0604 SETOR DE TRANSPORTE COLETIVO				
26	TRANSPORTE	0,00	19.600,00	19.600,00
26 782	Transporte Rodoviário	0,00	19.600,00	19.600,00
26 782 0008	TRANSITO MUNICIPAL	0,00	19.600,00	19.600,00
26 782 0008 2,087	MANUTENCAO DO TRANSPORTE COLETIVO	0,00	19.600,00	19.600,00
Total do Órgão/Unidade Orçamentária		0,00	19.600,00	19.600,00
Sub-Total/Total Geral		529.300,00	9.912.953,33	10.586.253,33
Órgão: 07 SECRETARIA DE SERVICOS URBANOS E TRANSITO				
Unidade Orçamentária: 0701 SERVICOS URBANOS SETOR ADMINISTRATIVO				
15	URBANISMO	0,00	557.230,00	557.230,00
15 122	Administração Geral	0,00	557.230,00	557.230,00
15 122 0001	APOIO ADMINISTRATIVO	0,00	557.230,00	557.230,00
15 122 0001 2,028	MANUTENCAO DA SECRETARIA DE SERVICOS URBANO	0,00	557.230,00	557.230,00
Total do Órgão/Unidade Orçamentária		0,00	557.230,00	557.230,00
Sub-Total/Total Geral		529.300,00	10.470.183,33	11.143.483,33
Órgão: 07 SECRETARIA DE SERVICOS URBANOS E TRANSITO				
Unidade Orçamentária: 0702 SETOR DE SERVICOS URBANOS				
15	URBANISMO	2.900,00	0,00	2.900,00
15 451	Infra-Estrutura Urbana	2.900,00	0,00	2.900,00
15 451 0006	INFRAESTRUTURA URBANA	2.900,00	0,00	2.900,00
15 451 0006 1,031	AMPLIACAO DA ILUMINACAO PUBLICA	2.900,00	0,00	2.900,00
15	URBANISMO	0,00	673.190,00	673.190,00
15 451	Infra-Estrutura Urbana	0,00	242.590,00	242.590,00
15 451 0006	INFRAESTRUTURA URBANA	0,00	242.590,00	242.590,00
15 451 0006 2,029	MANUTENCAO DE VIAS URBANAS	0,00	25.800,00	25.800,00
15 451 0006 2,030	MANUTENCAO DE ESPACOS PUBLICOS	0,00	1.890,00	1.890,00
15 451 0006 2,031	MELHORIA DA ACESSIBILIDADE URBANA	0,00	2.900,00	2.900,00
15 451 0006 2,032	MANUTENCAO DA ILUMINACAO PUBLICA	0,00	212.000,00	212.000,00
15 452	Serviços Urbanos	0,00	430.600,00	430.600,00
15 452 0006	INFRAESTRUTURA URBANA	0,00	430.600,00	430.600,00
15 452 0006 2,035	MANUTENCAO DA LIMPEZA URBANA E COLETA DE LIXO	0,00	411.000,00	411.000,00
15 452 0006 2,094	MANUTENCAO DOS SERVICOS FUNERARIOS	0,00	19.600,00	19.600,00
Total do Órgão/Unidade Orçamentária		2.900,00	673.190,00	676.090,00
Sub-Total/Total Geral		532.200,00	11.143.373,33	11.819.573,33
Órgão: 07 SECRETARIA DE SERVICOS URBANOS E TRANSITO				
Unidade Orçamentária: 0703 SETOR DE TRANSITO				
26	TRANSPORTE	0,00	4.350,00	4.350,00
26 782	Transporte Rodoviário	0,00	4.350,00	4.350,00
26 782 0008	TRANSITO MUNICIPAL	0,00	4.350,00	4.350,00
26 782 0008 2,037	MANUTENCAO O SISTEMA DE TRANSITO MUNICIPAL	0,00	4.350,00	4.350,00
Total do Órgão/Unidade Orçamentária		0,00	4.350,00	4.350,00
Sub-Total/Total Geral		532.200,00	11.147.723,33	11.823.923,33
Órgão: 08 SECRETARIA MUNICIPAL DE SAUDE				
Unidade Orçamentária: 0801 FUNDO MUNICIPAL DE SAUDE				
10	SAÚDE	33.000,00	0,00	33.000,00
10 301	Atenção Básica	33.000,00	0,00	33.000,00

DESPESA

Código	Especificação	Projetos	Atividades	Total
PROGRAMA DE TRABALHO				
10 301 0024	ATENCAO BASICA	33.000,00	0,00	33.000,00
10 301 0024 1,048	PARTICIPACAO NO PROGRAMA FEDERAL MAIS MEDICC	33.000,00	0,00	33.000,00
10	SAÚDE	0,00	3.637.259,96	3.637.259,96
10 122	Administração Geral	0,00	940.499,00	940.499,00
10 122 0001	APOIO ADMINISTRATIVO	0,00	940.499,00	940.499,00
10 122 0001 2,038	MANUTENCAO DA SECRETARIA DE SAUDE	0,00	940.499,00	940.499,00
10 243	Assistencia a Criança e ao Adolescente	0,00	50.573,00	50.573,00
10 243 0024	ATENCAO BASICA	0,00	50.573,00	50.573,00
10 243 0024 2,048	MANUTENCAO DO PIM	0,00	50.573,00	50.573,00
10 301	Atenção Básica	0,00	1.331.672,96	1.331.672,96
10 301 0024	ATENCAO BASICA	0,00	1.331.672,96	1.331.672,96
10 301 0024 2,039	MANUTENCAO DO PACS	0,00	463.437,00	463.437,00
10 301 0024 2,040	MANUTENCAO DO PSF	0,00	472.726,96	472.726,96
10 301 0024 2,043	MANUTENCAO DO PROGRAMA DE SAUDE BUCAL	0,00	395.509,00	395.509,00
10 302	Assistencia Hospitalar e Ambulatorial	0,00	350.168,00	350.168,00
10 302 0025	ATENCAO MAC AMBULATORIAL E HOSPITALAR	0,00	350.168,00	350.168,00
10 302 0025 2,045	MANUTENCAO DO SERVICIO DE URGENCIA E EMERGEN	0,00	350.168,00	350.168,00
10 303	Suporte Profilático e Terapeutico	0,00	406.913,00	406.913,00
10 303 0025	ATENCAO MAC AMBULATORIAL E HOSPITALAR	0,00	256.870,00	256.870,00
10 303 0025 2,046	ATENDIMENTO DA REDE SUPLEMENTAR DE SAUDE	0,00	256.870,00	256.870,00
10 303 0027	ASSISTENCIA FARMACEUTICA	0,00	150.043,00	150.043,00
10 303 0027 2,044	MANUTENCAO DA ASSISTENCIA FARMACEUTICA	0,00	150.043,00	150.043,00
10 304	Vigilância Sanitária	0,00	7.273,00	7.273,00
10 304 0026	VIGILANCIA EM SAUDE	0,00	7.273,00	7.273,00
10 304 0026 2,049	MANUTENCAO DA VIGILANCIA SANITARIA	0,00	7.273,00	7.273,00
10 305	Vigilância Epidemiológica	0,00	96.727,00	96.727,00
10 305 0026	VIGILANCIA EM SAUDE	0,00	96.727,00	96.727,00
10 305 0026 2,052	MANUTENCAO DA VIGILANCIA EPIDEMIOLOGICA	0,00	96.727,00	96.727,00
10 782	Transporte Rodoviário	0,00	453.434,00	453.434,00
10 782 0024	ATENCAO BASICA	0,00	453.434,00	453.434,00
10 782 0024 2,047	MANUTENCAO DO TRANSPORTE DA SAUDE	0,00	453.434,00	453.434,00
Total do Órgão/Unidade Orçamentária		33.000,00	3.637.259,96	3.670.259,96
Sub-Total/Total Geral		565.200,00	14.784.983,29	15.494.183,29
Órgão: 09 SECRETARIA DA ASSISTENCIA SOCIAL				
Unidade Orçamentária: 0902 FMAS - FUNDO DE ASSISTENCIA SOCIAL - FMAS F ESTADUAL				
08	ASSISTENCIA SOCIAL	2.940,00	0,00	2.940,00
08 128	Formação de Recursos Humanos	2.940,00	0,00	2.940,00
08 128 0016	FORMACAO DE RECURSOS HUMANOS	2.940,00	0,00	2.940,00
08 128 0016 1,036	CAPACITACAO DE PESSOAS EM VULNERABILIDADE E E	2.940,00	0,00	2.940,00
08	ASSISTENCIA SOCIAL	0,00	576.109,00	576.109,00
08 122	Administração Geral	0,00	369.041,00	369.041,00
08 122 0001	APOIO ADMINISTRATIVO	0,00	369.041,00	369.041,00
08 122 0001 2,053	MANUTENCAO DA SECRETARIA DE ASSISTENCIA SOCI/	0,00	369.041,00	369.041,00
08 241	Assistencia ao Idoso	0,00	89.100,00	89.100,00
08 241 0009	ASSISTENCIA AO IDOSO	0,00	89.100,00	89.100,00
08 241 0009 2,054	MANUTENCAO DO CENTRO DE AMPARO AO IDOSO	0,00	26.800,00	26.800,00
08 241 0009 2,055	MANUTENCAO DAS ACOES VOLTADAS AOS IDOSOS	0,00	62.300,00	62.300,00
08 242	Assistencia ao Portador de Deficiencia	0,00	5.000,00	5.000,00
08 242 0030	ASSISTENCIA A PORTADORES DE DEFICIENCIA	0,00	5.000,00	5.000,00
08 242 0030 2,056	MANUTENCAO DO ATENDIMENTO SOCIAL A PORTADOF	0,00	5.000,00	5.000,00
08 243	Assistencia a Criança e ao Adolescente	0,00	50.967,00	50.967,00
08 243 0004	DEFESA DAS CRIANCAS E ADOLESCENTES	0,00	50.967,00	50.967,00
08 243 0004 2,057	MANTER AS ACOES VOLTADAS PARA CRIANCAS E ADO	0,00	50.967,00	50.967,00
08 244	Assistencia Comunitária	0,00	62.001,00	62.001,00
08 244 0010	ASSISTENCIA A FAMILIAS	0,00	62.001,00	62.001,00
08 244 0010 2,059	FORNECIMENTO DE BENEFICIOS EVENTUAIS	0,00	21.000,00	21.000,00

DESPESA

Código	Especificação	Projetos	Atividades	Total
PROGRAMA DE TRABALHO				
08 244 0010 2,062	MANUTENCAO DA ASSISTENCIA AS FAMILIAS	0,00	39.041,00	39.041,00
08 244 0010 2,063	MANUTENCAO DAS ACOES DE APOIO A MULHER	0,00	1.960,00	1.960,00
Total do Orgão/Unidade Orçamentária		2.940,00	576.109,00	579.049,00
Sub-Total/Total Geral		568.140,00	15.361.092,29	16.073.232,29
Orgão: 09 SECRETARIA DA ASSISTENCIA SOCIAL				
Unidade Orçamentária: 0903 FMHIS - FUNDO DE HABITACAO				
16	HABITACAO	37.000,00	0,00	37.000,00
16 482	Habitacao Urbana	37.000,00	0,00	37.000,00
16 482 0011	HABITACAO DE INTERESSE SOCIAL	37.000,00	0,00	37.000,00
16 482 0011 1,041	PARTICIPACAO EM PROJETOS DE HABITACAO POPULA	37.000,00	0,00	37.000,00
Total do Orgão/Unidade Orçamentária		37.000,00	0,00	37.000,00
Sub-Total/Total Geral		605.140,00	15.361.092,29	16.110.232,29
Orgão: 10 SECRETARIA DA AGRICULTURA E ABASTECIMENTO				
Unidade Orçamentária: 1001 AGRICULTURA SETOR ADMINISTRATIVO				
20	AGRICULTURA	0,00	486.069,00	486.069,00
20 122	Administração Geral	0,00	486.069,00	486.069,00
20 122 0001	APOIO ADMINISTRATIVO	0,00	486.069,00	486.069,00
20 122 0001 2,064	MANUTENCAO DA SECRETARIA DE AGRICULTURA	0,00	486.069,00	486.069,00
Total do Orgão/Unidade Orçamentária		0,00	486.069,00	486.069,00
Sub-Total/Total Geral		605.140,00	15.847.161,29	16.596.301,29
Orgão: 10 SECRETARIA DA AGRICULTURA E ABASTECIMENTO				
Unidade Orçamentária: 1002 SETOR DE AGRICULTURA				
20	AGRICULTURA	0,00	176.980,00	176.980,00
20 128	Formação de Recursos Humanos	0,00	980,00	980,00
20 128 0012	FOMENTO A AGRICULTURA	0,00	980,00	980,00
20 128 0012 2,065	TREINAMENTO E APERFEICOAMENTO DO PRODUTOR F	0,00	980,00	980,00
20 608	Promoção da Produção Agropecuária	0,00	176.000,00	176.000,00
20 608 0012	FOMENTO A AGRICULTURA	0,00	176.000,00	176.000,00
20 608 0012 2,067	MANUTENCAO DO SISTEMA TROCA-TROCA	0,00	20.000,00	20.000,00
20 608 0012 2,071	MANUTENCAO DA INFRAESTRUTURA BASICA DO CAMP	0,00	156.000,00	156.000,00
Total do Orgão/Unidade Orçamentária		0,00	176.980,00	176.980,00
Sub-Total/Total Geral		605.140,00	16.024.141,29	16.773.281,29
Orgão: 10 SECRETARIA DA AGRICULTURA E ABASTECIMENTO				
Unidade Orçamentária: 1003 SETOR DE INDUSTRIA E COMERCIO				
23	COMÉRCIO E SERVIÇOS	0,00	4.000,00	4.000,00
23 691	Promoção Comercial	0,00	4.000,00	4.000,00
23 691 0013	FOMENTO AO COMERCIO, INDUSTRIA E SERVICOS	0,00	4.000,00	4.000,00
23 691 0013 2,076	INCENTIVAR E PROMOVER O COMERCIO LOCAL	0,00	4.000,00	4.000,00
Total do Orgão/Unidade Orçamentária		0,00	4.000,00	4.000,00
Sub-Total/Total Geral		605.140,00	16.028.141,29	16.777.281,29
Orgão: 10 SECRETARIA DA AGRICULTURA E ABASTECIMENTO				
Unidade Orçamentária: 1004 SETOR DE SANEAMENTO				
17	SANEAMENTO	4.900,00	0,00	4.900,00
17 511	Saneamento Basico Rural	4.900,00	0,00	4.900,00
17 511 0005	INFRAESTRUTURA RURAL	4.900,00	0,00	4.900,00
17 511 0005 1,044	AMPLIACAO DO ABASTECIMENTO DE AGUA RURAL	4.900,00	0,00	4.900,00
17	SANEAMENTO	0,00	5.880,00	5.880,00
17 511	Saneamento Basico Rural	0,00	5.880,00	5.880,00
17 511 0005	INFRAESTRUTURA RURAL	0,00	5.880,00	5.880,00
17 511 0005 2,077	MANUTENCAO DO ABASTECIMENTO DE AGUA RURAL	0,00	5.880,00	5.880,00

DESPESA

Código	Especificação	Projetos	Atividades	Total
PROGRAMA DE TRABALHO				
Total do Órgão/Unidade Orçamentária		4.900,00	5.880,00	10.780,00
Sub-Total/Total Geral		610.040,00	16.034.021,29	16.788.061,29
Orgão: 10 SECRETARIA DA AGRICULTURA E ABASTECIMENTO				
Unidade Orçamentária: 1005 FUNDEC - FUNDO DE DEFESA CIVIL				
06	SEGURANÇA PÚBLICA	0,00	7.800,00	7.800,00
06 182	Defesa Civil	0,00	7.800,00	7.800,00
06 182 0014	DEFESA CIVIL	0,00	7.800,00	7.800,00
06 182 0014 2,078	PREVENIR E MINIMIZAR EFEITOS DE VENDAVAIS E ENC	0,00	3.900,00	3.900,00
06 182 0014 2,079	PREVENIR E MINIMIZAR EFEITOS DE ESTIAGENS	0,00	3.900,00	3.900,00
Total do Órgão/Unidade Orçamentária		0,00	7.800,00	7.800,00
Sub-Total/Total Geral		610.040,00	16.041.821,29	16.795.861,29
Orgão: 10 SECRETARIA DA AGRICULTURA E ABASTECIMENTO				
Unidade Orçamentária: 1006 FMDMA - FUNDO DO MEIO AMBIENTE				
18	GESTAO AMBIENTAL	0,00	7.509,00	7.509,00
18 541	Preservação e Conservação Ambiental	0,00	6.529,00	6.529,00
18 541 0015	PROGRAMA DE PRESERVACAO AMBIENTAL	0,00	6.529,00	6.529,00
18 541 0015 2,080	MANUTENCAO DO PROGRAMA DE PRESERVACAO AMB	0,00	6.529,00	6.529,00
18 543	Recuperação de Áreas Degradadas	0,00	980,00	980,00
18 543 0015	PROGRAMA DE PRESERVACAO AMBIENTAL	0,00	980,00	980,00
18 543 0015 2,082	MANUTENCAO DE ACOES DE REFLORESTAMENTO	0,00	980,00	980,00
Total do Órgão/Unidade Orçamentária		0,00	7.509,00	7.509,00
Sub-Total/Total Geral		610.040,00	16.049.330,29	16.803.370,29
Orgão: 11 ENCARGOS ESPECIAIS				
Unidade Orçamentária: 1101 ENCARGOS ESPECIAIS				
09	PREVIDENCIA SOCIAL	0,00	0,00	981.080,00
09 272	Previdencia do Regime Estatutário	0,00	0,00	981.080,00
09 272 0002	PREVIDENCIA DO SERVIDOR ESTATUTARIO	0,00	0,00	981.080,00
09 272 0002 0,021	AMORTIZACAO DO PASSIVO ATUARIAL	0,00	0,00	981.080,00
10	SAÚDE	0,00	0,00	30.000,00
10 302	Assistencia Hospitalar e Ambulatorial	0,00	0,00	30.000,00
10 302 0025	ATENCAO MAC AMBULATORIAL E HOSPITALAR	0,00	0,00	30.000,00
10 302 0025 0,089	MANUTENCAO DA UP A E SAMU - RATEIO	0,00	0,00	30.000,00
28	ENCARGOS ESPECIAIS	0,00	0,00	360.000,00
28 843	Serviço da Dívida Interna	0,00	0,00	260.000,00
28 843 0,006	SERVICO DA DIVIDA PREVIDENCIARIA	0,00	0,00	130.000,00
28 845	Transferencias	0,00	0,00	456.000,00
28 845 0,003	MANUTENCAO DO COFRON - RATEIO	0,00	0,00	17.000,00
28 845 0,007	DEVOLUCAO DE RECURSOS DE CONVENIOS COM A UN	0,00	0,00	1.000,00
28 845 0,008	OBRIGACOES TRIBUTARIAS E CONTRIBUTIVAS	0,00	0,00	210.000,00
28 846	Outros Encargos Especiais	0,00	0,00	4.000,00
28 846 0,010	ATENDIMENTO DE SENTENCAS JUDICIAIS	0,00	0,00	2.000,00
99	RESERVA DE CONTINGENCIA	0,00	0,00	195.026,00
99 999	RESERVA DE CONTINGENCIA	0,00	0,00	390.052,00
99 999 0,012	RESERVA DE CONTINGENCIA	0,00	0,00	195.026,00
Total do Órgão/Unidade Orçamentária		0,00	0,00	1.566.106,00
Sub-Total/Total Geral		610.040,00	16.049.330,29	18.369.476,29
Orgão: 12 FUNDO DE PREVIDENCIA DO SERVIDOR MUNICIPAL - FPSM				
Unidade Orçamentária: 1201 FPSM - RPPS				
09	PREVIDENCIA SOCIAL	0,00	0,00	384.924,00
09 272	Previdencia do Regime Estatutário	0,00	0,00	384.924,00
09 272 0002	PREVIDENCIA DO SERVIDOR ESTATUTARIO	0,00	0,00	384.924,00

DESPESA

Código	Especificação	Projetos	Atividades	Total
PROGRAMA DE TRABALHO				
09 272 0002 0,011	INATIVOS E PENSIONISTAS DO TESOIRO MUNICIPAL	0,00	0,00	384.924,00
99	RESERVA DE CONTINGENCIA	0,00	0,00	1.736.976,00
99 997	RESERVA DE CONTINGENCIA DO RPPS	0,00	0,00	3.473.952,00
99 997 0,013	RESERVA DE CONTINGENCIA DO RPPS	0,00	0,00	1.736.976,00
09	PREVIDENCIA SOCIAL	0,00	1.737.055,00	1.737.055,00
09 122	Administração Geral	0,00	24.000,00	24.000,00
09 122 0001	APOIO ADMINISTRATIVO	0,00	24.000,00	24.000,00
09 122 0001 2,083	MANUTENCAO DO CONSELHO ADMINISTRATIVO DO RP	0,00	24.000,00	24.000,00
09 272	Previdencia do Regime Estatutário	0,00	1.713.055,00	1.713.055,00
09 272 0002	PREVIDENCIA DO SERVIDOR ESTATUTARIO	0,00	1.713.055,00	1.713.055,00
09 272 0002 2,084	MANUTENCAO DE BENEFICIOS ASSISTENCIAIS	0,00	500.000,00	500.000,00
09 272 0002 2,085	MANUTENCAO DE INATIVOS DO RPPS	0,00	1.213.055,00	1.213.055,00
Total do Órgão/Unidade Orçamentária		0,00	1.737.055,00	3.858.955,00
Sub-Total/Total Geral		610.040,00	17.786.385,29	22.228.431,29

Consolidado

Exercício: 2017

Código	Especificação	Projetos	Atividades	Total
01	LEGISLATIVA	0,00	1.112.775,68	1.112.775,68
01 0031	Ação Legislativa	0,00	699.764,00	699.764,00
01 0031 0003	ACAO LEGISLATIVA	0,00	699.764,00	699.764,00
01 0122	Administração Geral	0,00	413.011,68	413.011,68
01 0122 0001	APOIO ADMINISTRATIVO	0,00	413.011,68	413.011,68
04	ADMINISTRAÇÃO	33.300,00	2.484.476,00	2.517.776,00
04 0122	Administração Geral	0,00	1.538.801,00	1.538.801,00
04 0122 0001	APOIO ADMINISTRATIVO	0,00	1.538.801,00	1.538.801,00
04 0123	Administração Financeira	0,00	793.500,00	793.500,00
04 0123 0001	APOIO ADMINISTRATIVO	0,00	793.500,00	793.500,00
04 0124	Controle Interno	0,00	58.475,00	58.475,00
04 0124 0001	APOIO ADMINISTRATIVO	0,00	58.475,00	58.475,00
04 0126	Tecnologia e Informatização	33.300,00	93.700,00	127.000,00
04 0126 0001	APOIO ADMINISTRATIVO	33.300,00	93.700,00	127.000,00
06	SEGURANÇA PÚBLICA	0,00	7.800,00	7.800,00
06 0182	Defesa Civil	0,00	7.800,00	7.800,00
06 0182 0014	DEFESA CIVIL	0,00	7.800,00	7.800,00
08	ASSISTENCIA SOCIAL	26.940,00	694.045,00	720.985,00
08 0122	Administração Geral	0,00	369.041,00	369.041,00
08 0122 0001	APOIO ADMINISTRATIVO	0,00	369.041,00	369.041,00
08 0128	Formação de Recursos Humanos	2.940,00	0,00	2.940,00
08 0128 0016	FORMACAO DE RECURSOS HUMANOS	2.940,00	0,00	2.940,00
08 0241	Assistencia ao Idoso	0,00	89.100,00	89.100,00
08 0241 0009	ASSISTENCIA AO IDOSO	0,00	89.100,00	89.100,00
08 0242	Assistencia ao Portador de Deficiencia	0,00	5.000,00	5.000,00
08 0242 0030	ASSISTENCIA A PORTADORES DE DEFICIENCIA	0,00	5.000,00	5.000,00
08 0243	Assistencia a Criança e ao Adolescente	24.000,00	168.903,00	192.903,00
08 0243 0004	DEFESA DAS CRIANCAS E ADOLESCENTES	24.000,00	168.903,00	192.903,00
08 0244	Assistencia Comunitária	0,00	62.001,00	62.001,00
08 0244 0010	ASSISTENCIA A FAMILIAS	0,00	62.001,00	62.001,00
09	PREVIDENCIA SOCIAL	0,00	0,00	981.080,00
09	PREVIDENCIA SOCIAL	0,00	1.737.055,00	2.121.979,00
09 0122	Administração Geral	0,00	24.000,00	24.000,00
09 0122 0001	APOIO ADMINISTRATIVO	0,00	24.000,00	24.000,00
09 0272	Previdencia do Regime Estatutário	0,00	0,00	981.080,00
09 0272	Previdencia do Regime Estatutário	0,00	1.713.055,00	2.097.979,00
09 0272 0002	PREVIDENCIA DO SERVIDOR ESTATUTARIO	0,00	0,00	981.080,00
09 0272 0002	PREVIDENCIA DO SERVIDOR ESTATUTARIO	0,00	1.713.055,00	2.097.979,00
10	SAÚDE	33.000,00	3.637.259,96	3.700.259,96
10 0122	Administração Geral	0,00	940.499,00	940.499,00
10 0122 0001	APOIO ADMINISTRATIVO	0,00	940.499,00	940.499,00
10 0243	Assistencia a Criança e ao Adolescente	0,00	50.573,00	50.573,00
10 0243 0024	ATENCAO BASICA	0,00	50.573,00	50.573,00
10 0301	Atenção Básica	33.000,00	1.331.672,96	1.364.672,96
10 0301 0024	ATENCAO BASICA	33.000,00	1.331.672,96	1.364.672,96
10 0302	Assistencia Hospitalar e Ambulatorial	0,00	350.168,00	380.168,00

Consolidado

Exercício: 2017

Código	Especificação	Projetos	Atividades	Total
10 0302 0025	ATENCAO MAC AMBULATORIAL E HOSPITALAR	0,00	350.168,00	380.168,00
10 0303	Suporte Profilático e Terapeutico	0,00	406.913,00	406.913,00
10 0303 0025	ATENCAO MAC AMBULATORIAL E HOSPITALAR	0,00	256.870,00	256.870,00
10 0303 0027	ASSISTENCIA FARMACEUTICA	0,00	150.043,00	150.043,00
10 0304	Vigilância Sanitária	0,00	7.273,00	7.273,00
10 0304 0026	VIGILANCIA EM SAUDE	0,00	7.273,00	7.273,00
10 0305	Vigilância Epidemiológica	0,00	96.727,00	96.727,00
10 0305 0026	VIGILANCIA EM SAUDE	0,00	96.727,00	96.727,00
10 0782	Transporte Rodoviário	0,00	453.434,00	453.434,00
10 0782 0024	ATENCAO BASICA	0,00	453.434,00	453.434,00
12	EDUCAÇÃO	0,00	5.288.528,65	5.432.528,65
12 0122	Administração Geral	0,00	820.980,00	820.980,00
12 0122 0001	APOIO ADMINISTRATIVO	0,00	820.980,00	820.980,00
12 0128	Formação de Recursos Humanos	0,00	16.450,00	16.450,00
12 0128 0016	FORMACAO DE RECURSOS HUMANOS	0,00	16.450,00	16.450,00
12 0361	Ensino Fundamental	0,00	2.313.579,00	2.313.579,00
12 0361 0017	ALIMENTACAO E NUTRICAO - MERENDA ESCOLAR	0,00	210.546,00	210.546,00
12 0361 0018	ENSINO FUNDAMENTAL	0,00	2.103.033,00	2.103.033,00
12 0365	Educação Infantil	0,00	1.124.910,00	1.124.910,00
12 0365 0017	ALIMENTACAO E NUTRICAO - MERENDA ESCOLAR	0,00	122.998,00	122.998,00
12 0365 0021	EDUCACAO INFANTIL	0,00	1.001.912,00	1.001.912,00
12 0367	Educação Especial	0,00	0,00	144.000,00
12 0367 0018	ENSINO FUNDAMENTAL	0,00	0,00	144.000,00
12 0782	Transporte Rodoviário	0,00	1.012.609,65	1.012.609,65
12 0782 0019	TRANSPORTE ESCOLAR PARA O ENSINO BASICO	0,00	1.012.609,65	1.012.609,65
13	CULTURA	0,00	57.226,00	57.226,00
13 0392	Difusão Cultural	0,00	57.226,00	57.226,00
13 0392 0020	PROMOCAO DA DIFUSAO CULTURAL	0,00	57.226,00	57.226,00
15	URBANISMO	228.900,00	1.230.420,00	1.459.320,00
15 0122	Administração Geral	0,00	557.230,00	557.230,00
15 0122 0001	APOIO ADMINISTRATIVO	0,00	557.230,00	557.230,00
15 0451	Infra-Estrutura Urbana	228.900,00	242.590,00	471.490,00
15 0451 0006	INFRAESTRUTURA URBANA	228.900,00	242.590,00	471.490,00
15 0452	Serviços Urbanos	0,00	430.600,00	430.600,00
15 0452 0006	INFRAESTRUTURA URBANA	0,00	430.600,00	430.600,00
16	HABITAÇÃO	37.000,00	0,00	37.000,00
16 0482	Habitação Urbana	37.000,00	0,00	37.000,00
16 0482 0011	HABITACAO DE INTERESSE SOCIAL	37.000,00	0,00	37.000,00
17	SANEAMENTO	4.900,00	5.880,00	10.780,00
17 0511	Saneamento Básico Rural	4.900,00	5.880,00	10.780,00
17 0511 0005	INFRAESTRUTURA RURAL	4.900,00	5.880,00	10.780,00
18	GESTÃO AMBIENTAL	0,00	7.509,00	7.509,00
18 0541	Preservação e Conservação Ambiental	0,00	6.529,00	6.529,00
18 0541 0015	PROGRAMA DE PRESERVACAO AMBIENTAL	0,00	6.529,00	6.529,00
18 0543	Recuperação de Áreas Degradadas	0,00	980,00	980,00

Consolidado

Exercício: 2017

Código	Especificação	Projetos	Atividades	Total
18 0543 0015	PROGRAMA DE PRESERVACAO AMBIENTAL	0,00	980,00	980,00
20	AGRICULTURA	0,00	663.049,00	663.049,00
20 0122	Administração Geral	0,00	486.069,00	486.069,00
20 0122 0001	APOIO ADMINISTRATIVO	0,00	486.069,00	486.069,00
20 0128	Formação de Recursos Humanos	0,00	980,00	980,00
20 0128 0012	FOMENTO A AGRICULTURA	0,00	980,00	980,00
20 0608	Promoção da Produção Agropecuária	0,00	176.000,00	176.000,00
20 0608 0012	FOMENTO A AGRICULTURA	0,00	176.000,00	176.000,00
23	COMÉRCIO E SERVIÇOS	0,00	4.000,00	4.000,00
23 0691	Promoção Comercial	0,00	4.000,00	4.000,00
23 0691 0013	FOMENTO AO COMERCIO, INDUSTRIA E SERVICOS	0,00	4.000,00	4.000,00
26	TRANSPORTE	246.000,00	853.421,00	1.099.421,00
26 0122	Administração Geral	0,00	521.117,00	521.117,00
26 0122 0001	APOIO ADMINISTRATIVO	0,00	521.117,00	521.117,00
26 0782	Transporte Rodoviário	246.000,00	332.304,00	578.304,00
26 0782 0005	INFRAESTRUTURA RURAL	246.000,00	308.354,00	554.354,00
26 0782 0008	TRANSITO MUNICIPAL	0,00	23.950,00	23.950,00
27	DESPORTO E LAZER	0,00	2.940,00	2.940,00
27 0812	Desporto Comunitário	0,00	2.940,00	2.940,00
27 0812 0022	INCENTIVO AO DESPORTO E LAZER COMUNITARIOS	0,00	2.940,00	2.940,00
28	ENCARGOS ESPECIAIS	0,00	0,00	360.000,00
28 0843	Serviço da Dívida Interna	0,00	0,00	260.000,00
28 0845	Transferencias	0,00	0,00	456.000,00
28 0846	Outros Encargos Especiais	0,00	0,00	4.000,00
99	RESERVA DE CONTINGENCIA	0,00	0,00	195.026,00
99	RESERVA DE CONTINGENCIA	0,00	0,00	1.736.976,00
99 0997	RESERVA DE CONTINGENCIA DO RPPS	0,00	0,00	3.473.952,00
99 0999	RESERVA DE CONTINGENCIA	0,00	0,00	390.052,00
Total Geral		610.040,00	17.786.385,29	22.228.431,29

PREFEITURA MUNICIPAL INDEPENDENCIA
 ANEXO 8 - DEMONSTRATIVO DA DESPESA POR FUNÇÕES PROGRAMAS E SUBPROGRAMAS
 CONFORME VÍNCULO COM OS RECURSOS.

INDEPENDÊNCIA-RS

Folha: 1

Consolidado

Exercício: 2017

Código	Especificação	Ordinário	Vinculado	Total
01	LEGISLATIVA	1.112.775,68	0,00	1.112.775,68
01 031	Ação Legislativa	699.764,00	0,00	699.764,00
01 031 0003	ACAO LEGISLATIVA	699.764,00	0,00	699.764,00
01 122	Administração Geral	413.011,68	0,00	413.011,68
01 122 0001	APOIO ADMINISTRATIVO	413.011,68	0,00	413.011,68
04	ADMINISTRAÇÃO	2.517.776,00	0,00	2.517.776,00
04 122	Administração Geral	1.538.801,00	0,00	1.538.801,00
04 122 0001	APOIO ADMINISTRATIVO	1.538.801,00	0,00	1.538.801,00
04 123	Administração Financeira	793.500,00	0,00	793.500,00
04 123 0001	APOIO ADMINISTRATIVO	793.500,00	0,00	793.500,00
04 124	Controle Interno	58.475,00	0,00	58.475,00
04 124 0001	APOIO ADMINISTRATIVO	58.475,00	0,00	58.475,00
04 126	Tecnologia e Informatização	127.000,00	0,00	127.000,00
04 126 0001	APOIO ADMINISTRATIVO	127.000,00	0,00	127.000,00
06	SEGURANÇA PÚBLICA	7.800,00	0,00	7.800,00
06 182	Defesa Civil	7.800,00	0,00	7.800,00
06 182 0014	DEFESA CIVIL	7.800,00	0,00	7.800,00
08	ASSISTENCIA SOCIAL	534.337,00	186.648,00	720.985,00
08 122	Administração Geral	345.231,00	23.810,00	369.041,00
08 122 0001	APOIO ADMINISTRATIVO	345.231,00	23.810,00	369.041,00
08 128	Formação de Recursos Humanos	2.940,00	0,00	2.940,00
08 128 0016	FORMACAO DE RECURSOS HUMANOS	2.940,00	0,00	2.940,00
08 241	Assistência ao Idoso	19.800,00	69.300,00	89.100,00
08 241 0009	ASSISTENCIA AO IDOSO	19.800,00	69.300,00	89.100,00
08 242	Assistência ao Portador de Deficiência	0,00	5.000,00	5.000,00
08 242 0030	ASSISTENCIA A PORTADORES DE DEFICIENCIA	0,00	5.000,00	5.000,00
08 243	Assistência a Criança e ao Adolescente	141.936,00	50.967,00	192.903,00
08 243 0004	DEFESA DAS CRIANCAS E ADOLESCENTES	141.936,00	50.967,00	192.903,00
08 244	Assistência Comunitária	24.430,00	37.571,00	62.001,00
08 244 0010	ASSISTENCIA A FAMILIAS	24.430,00	37.571,00	62.001,00
09	PREVIDENCIA SOCIAL	981.080,00	0,00	981.080,00
09	PREVIDENCIA SOCIAL	0,00	2.121.979,00	2.121.979,00
09 122	Administração Geral	0,00	24.000,00	24.000,00
09 122 0001	APOIO ADMINISTRATIVO	0,00	24.000,00	24.000,00
09 272	Previdência do Regime Estatutário	981.080,00	0,00	981.080,00
09 272	Previdência do Regime Estatutário	0,00	2.097.979,00	2.097.979,00
09 272 0002	PREVIDENCIA DO SERVIDOR ESTATUTARIO	981.080,00	0,00	981.080,00
09 272 0002	PREVIDENCIA DO SERVIDOR ESTATUTARIO	0,00	2.097.979,00	2.097.979,00
10	SAÚDE	30.000,00	3.670.259,96	3.700.259,96
10 122	Administração Geral	0,00	940.499,00	940.499,00
10 122 0001	APOIO ADMINISTRATIVO	0,00	940.499,00	940.499,00
10 243	Assistência a Criança e ao Adolescente	0,00	50.573,00	50.573,00
10 243 0024	ATENCAO BASICA	0,00	50.573,00	50.573,00
10 301	Atenção Básica	0,00	1.364.672,96	1.364.672,96
10 301 0024	ATENCAO BASICA	0,00	1.364.672,96	1.364.672,96

PREFEITURA MUNICIPAL INDEPENDENCIA
 ANEXO 8 - DEMONSTRATIVO DA DESPESA POR FUNÇÕES PROGRAMAS E SUBPROGRAMAS
 CONFORME VÍNCULO COM OS RECURSOS.

INDEPENDÊNCIA-RS

Folha: 2

Consolidado

Exercício: 2017

Código	Especificação	Ordinário	Vinculado	Total
10 302	Assistencia Hospitalar e Ambulatorial	30.000,00	350.168,00	380.168,00
10 302 0025	ATENCAO MAC AMBULATORIAL E HOSPITALAR	30.000,00	350.168,00	380.168,00
10 303	Suporte Profilático e Terapeutico	0,00	406.913,00	406.913,00
10 303 0025	ATENCAO MAC AMBULATORIAL E HOSPITALAR	0,00	256.870,00	256.870,00
10 303 0027	ASSISTENCIA FARMACEUTICA	0,00	150.043,00	150.043,00
10 304	Vigilância Sanitária	0,00	7.273,00	7.273,00
10 304 0026	VIGILANCIA EM SAUDE	0,00	7.273,00	7.273,00
10 305	Vigilância Epidemiológica	0,00	96.727,00	96.727,00
10 305 0026	VIGILANCIA EM SAUDE	0,00	96.727,00	96.727,00
10 782	Transporte Rodoviário	0,00	453.434,00	453.434,00
10 782 0024	ATENCAO BASICA	0,00	453.434,00	453.434,00
12	EDUCAÇÃO	820.980,00	4.611.548,65	5.432.528,65
12 122	Administração Geral	820.980,00	0,00	820.980,00
12 122 0001	APOIO ADMINISTRATIVO	820.980,00	0,00	820.980,00
12 128	Formação de Recursos Humanos	0,00	16.450,00	16.450,00
12 128 0016	FORMACAO DE RECURSOS HUMANOS	0,00	16.450,00	16.450,00
12 361	Ensino Fundamental	0,00	2.313.579,00	2.313.579,00
12 361 0017	ALIMENTACAO E NUTRICAO - MERENDA ESCOLAR	0,00	210.546,00	210.546,00
12 361 0018	ENSINO FUNDAMENTAL	0,00	2.103.033,00	2.103.033,00
12 365	Educação Infantil	0,00	1.124.910,00	1.124.910,00
12 365 0017	ALIMENTACAO E NUTRICAO - MERENDA ESCOLAR	0,00	122.998,00	122.998,00
12 365 0021	EDUCACAO INFANTIL	0,00	1.001.912,00	1.001.912,00
12 367	Educação Especial	0,00	144.000,00	144.000,00
12 367 0018	ENSINO FUNDAMENTAL	0,00	144.000,00	144.000,00
12 782	Transporte Rodoviário	0,00	1.012.609,65	1.012.609,65
12 782 0019	TRANSPORTE ESCOLAR PARA O ENSINO BASICO	0,00	1.012.609,65	1.012.609,65
13	CULTURA	57.226,00	0,00	57.226,00
13 392	Difusão Cultural	57.226,00	0,00	57.226,00
13 392 0020	PROMOCAO DA DIFUSAO CULTURAL	57.226,00	0,00	57.226,00
15	URBANISMO	1.459.320,00	0,00	1.459.320,00
15 122	Administração Geral	557.230,00	0,00	557.230,00
15 122 0001	APOIO ADMINISTRATIVO	557.230,00	0,00	557.230,00
15 451	Infra-Estrutura Urbana	471.490,00	0,00	471.490,00
15 451 0006	INFRAESTRUTURA URBANA	471.490,00	0,00	471.490,00
15 452	Serviços Urbanos	430.600,00	0,00	430.600,00
15 452 0006	INFRAESTRUTURA URBANA	430.600,00	0,00	430.600,00
16	HABITAÇÃO	37.000,00	0,00	37.000,00
16 482	Habitação Urbana	37.000,00	0,00	37.000,00
16 482 0011	HABITACAO DE INTERESSE SOCIAL	37.000,00	0,00	37.000,00
17	SANEAMENTO	10.780,00	0,00	10.780,00
17 511	Saneamento Básico Rural	10.780,00	0,00	10.780,00
17 511 0005	INFRAESTRUTURA RURAL	10.780,00	0,00	10.780,00
18	GESTÃO AMBIENTAL	1.960,00	5.549,00	7.509,00
18 541	Preservação e Conservação Ambiental	980,00	5.549,00	6.529,00

PREFEITURA MUNICIPAL INDEPENDENCIA
 ANEXO 8 - DEMONSTRATIVO DA DESPESA POR FUNÇÕES PROGRAMAS E SUBPROGRAMAS
 CONFORME VÍNCULO COM OS RECURSOS.

INDEPENDÊNCIA-RS

Folha: 3

Consolidado

Exercício: 2017

Código	Especificação	Ordinário	Vinculado	Total
18 541 0015	PROGRAMA DE PRESERVACAO AMBIENTAL	980,00	5.549,00	6.529,00
18 543	Recuperação de Áreas Degradadas	980,00	0,00	980,00
18 543 0015	PROGRAMA DE PRESERVACAO AMBIENTAL	980,00	0,00	980,00
20	AGRICULTURA	663.049,00	0,00	663.049,00
20 122	Administração Geral	486.069,00	0,00	486.069,00
20 122 0001	APOIO ADMINISTRATIVO	486.069,00	0,00	486.069,00
20 128	Formação de Recursos Humanos	980,00	0,00	980,00
20 128 0012	FOMENTO A AGRICULTURA	980,00	0,00	980,00
20 608	Promoção da Produção Agropecuária	176.000,00	0,00	176.000,00
20 608 0012	FOMENTO A AGRICULTURA	176.000,00	0,00	176.000,00
23	COMÉRCIO E SERVIÇOS	4.000,00	0,00	4.000,00
23 691	Promoção Comercial	4.000,00	0,00	4.000,00
23 691 0013	FOMENTO AO COMERCIO, INDUSTRIA E SERVICOS	4.000,00	0,00	4.000,00
26	TRANSPORTE	1.084.217,00	15.204,00	1.099.421,00
26 122	Administração Geral	521.117,00	0,00	521.117,00
26 122 0001	APOIO ADMINISTRATIVO	521.117,00	0,00	521.117,00
26 782	Transporte Rodoviário	563.100,00	15.204,00	578.304,00
26 782 0005	INFRAESTRUTURA RURAL	540.000,00	14.354,00	554.354,00
26 782 0008	TRANSITO MUNICIPAL	23.100,00	850,00	23.950,00
27	DESPORTO E LAZER	2.940,00	0,00	2.940,00
27 812	Desporto Comunitário	2.940,00	0,00	2.940,00
27 812 0022	INCENTIVO AO DESPORTO E LAZER COMUNITARIOS	2.940,00	0,00	2.940,00
28	ENCARGOS ESPECIAIS	360.000,00	0,00	360.000,00
28 843	Serviço da Dívida Interna	260.000,00	0,00	260.000,00
28 845	Transferências	456.000,00	0,00	456.000,00
28 846	Outros Encargos Especiais	4.000,00	0,00	4.000,00
99	RESERVA DE CONTINGENCIA	194.324,00	702,00	195.026,00
99	RESERVA DE CONTINGENCIA	0,00	1.736.976,00	1.736.976,00
99 997	RESERVA DE CONTINGENCIA DO RPPS	0,00	3.473.952,00	3.473.952,00
99 999	RESERVA DE CONTINGENCIA	388.648,00	1.404,00	390.052,00
Total		9.879.564,68	12.348.866,61	22.228.431,29

Demonstrativo da Despesa por Órgãos e Funções

Anexo 9 da lei 4320/64

Consolidado

Exercício: 2017

Funções Orgãos	LEGISLATIVA	JUDICIARIA ESSENCIAL A JUSTIÇA	ADMINISTRAÇÃO
01 CAMARA MUNICIPAL DE VEREADORES	1.112.775,68		
02 GABINETE DO PREFEITO E VICE PREFEITO			982.342,00
03 SECRETARIA DE ADMINISTRACAO			741.934,00
04 SECRETARIA DA FAZENDA			793.500,00
05 SECRETARIA DE EDUCACAO CULTURA DESPORTI			
06 SECRETARIA DE OBRAS E VIACAO			
07 SECRETARIA DE SERVICOS URBANOS E TRANSIT			
08 SECRETARIA MUNICIPAL DE SAUDE			
09 SECRETARIA DA ASSISTENCIA SOCIAL			
10 SECRETARIA DA AGRICULTURA E ABASTECIMENT			
11 ENCARGOS ESPECIAIS			
12 FUNDO DE PREVIDENCIA DO SERVIDOR MUNICIP			
99 RESERVA DE CONTINGENCIA			
Total	1.112.775,68		2.517.776,00

Demonstrativo da Despesa por Órgãos e Funções

Anexo 9 da lei 4320/64

Consolidado

Exercício: 2017

Funções	DEFESA NACIONAL SEGURANÇA PÚBLICA RELAÇÕES EXTERIORES ASSISTENCIA SOCIAL	
Órgãos		

01 CAMARA MUNICIPAL DE VEREADORES		
02 GABINETE DO PREFEITO E VICE PREFEITO		141.936,00
03 SECRETARIA DE ADMINISTRACAO		
04 SECRETARIA DA FAZENDA		
05 SECRETARIA DE EDUCACAO CULTURA DESPORTI		
06 SECRETARIA DE OBRAS E VIACAO		
07 SECRETARIA DE SERVICOS URBANOS E TRANSIT		
08 SECRETARIA MUNICIPAL DE SAUDE		
09 SECRETARIA DA ASSISTENCIA SOCIAL		579.049,00
10 SECRETARIA DA AGRICULTURA E ABASTECIMENT	7.800,00	
11 ENCARGOS ESPECIAIS		
12 FUNDO DE PREVIDENCIA DO SERVIDOR MUNICIP		
99 RESERVA DE CONTINGENCIA		
Total	7.800,00	720.985,00

PREFEITURA MUNICIPAL INDEPENDENCIA
Demonstrativo da Despesa por Órgãos e Funções

INDEPENDÊNCIA-RS

Anexo 9 da lei 4320/64

Consolidado

Exercício: 2017

Funções	PREVIDENCIA SOCIAL	SAÚDE	TRABALHO	EDUCAÇÃO
Orgãos				
01 CAMARA MUNICIPAL DE VEREADORES				
02 GABINETE DO PREFEITO E VICE PREFEITO				
03 SECRETARIA DE ADMINISTRACAO				
04 SECRETARIA DA FAZENDA				
05 SECRETARIA DE EDUCACAO CULTURA DESPORTI				5.432.528,65
06 SECRETARIA DE OBRAS E VIACAO				
07 SECRETARIA DE SERVICOS URBANOS E TRANSIT				
08 SECRETARIA MUNICIPAL DE SAUDE		3.670.259,96		
09 SECRETARIA DA ASSISTENCIA SOCIAL				
10 SECRETARIA DA AGRICULTURA E ABASTECIMENT				
11 ENCARGOS ESPECIAIS	981.080,00	30.000,00		
12 FUNDO DE PREVIDENCIA DO SERVIDOR MUNICIP	2.121.979,00			
99 RESERVA DE CONTINGENCIA				
Total	3.103.059,00	3.700.259,96		5.432.528,65

Demonstrativo da Despesa por Órgãos e Funções

Anexo 9 da lei 4320/64

Consolidado

Exercício: 2017

Funções Orgãos	CULTURA DIREITOS DA CIDADAN	URBANISMO	HABITAÇÃO
01 CAMARA MUNICIPAL DE VEREADORES			
02 GABINETE DO PREFEITO E VICE PREFEITO		68.000,00	
03 SECRETARIA DE ADMINISTRACAO			
04 SECRETARIA DA FAZENDA			
05 SECRETARIA DE EDUCACAO CULTURA DESPORTI	57.226,00		
06 SECRETARIA DE OBRAS E VIACAO		158.000,00	
07 SECRETARIA DE SERVICOS URBANOS E TRANSIT		1.233.320,00	
08 SECRETARIA MUNICIPAL DE SAUDE			
09 SECRETARIA DA ASSISTENCIA SOCIAL			37.000,00
10 SECRETARIA DA AGRICULTURA E ABASTECIMENT			
11 ENCARGOS ESPECIAIS			
12 FUNDO DE PREVIDENCIA DO SERVIDOR MUNICIP			
99 RESERVA DE CONTINGENCIA			
Total	57.226,00	1.459.320,00	37.000,00

Demonstrativo da Despesa por Órgãos e Funções

Anexo 9 da lei 4320/64

Consolidado

Exercício: 2017

Funções Orgãos	SANEAMENTO	GESTAO AMBIENTAL	CIENCIA E TECNOLOGI	AGRICULTURA
	01 CAMARA MUNICIPAL DE VEREADORES			
02 GABINETE DO PREFEITO E VICE PREFEITO				
03 SECRETARIA DE ADMINISTRACAO				
04 SECRETARIA DA FAZENDA				
05 SECRETARIA DE EDUCACAO CULTURA DESPORT				
06 SECRETARIA DE OBRAS E VIACAO				
07 SECRETARIA DE SERVICOS URBANOS E TRANSIT				
08 SECRETARIA MUNICIPAL DE SAUDE				
09 SECRETARIA DA ASSISTENCIA SOCIAL				
10 SECRETARIA DA AGRICULTURA E ABASTECIMENT	10.780,00	7.509,00		663.049,00
11 ENCARGOS ESPECIAIS				
12 FUNDO DE PREVIDENCIA DO SERVIDOR MUNICIP				
99 RESERVA DE CONTINGENCIA				
Total	10.780,00	7.509,00		663.049,00

Demonstrativo da Despesa por Órgãos e Funções

Anexo 9 da lei 4320/64

Consolidado

Exercício: 2017

Funções Orgãos	ORGANIZAÇÃO AGRÁRIA	INDÚSTRIA COMÉRCIO E SERVIÇOS	COMUNICAÇÕES
-------------------	---------------------	-------------------------------	--------------

01 CAMARA MUNICIPAL DE VEREADORES			
02 GABINETE DO PREFEITO E VICE PREFEITO			
03 SECRETARIA DE ADMINISTRACAO			
04 SECRETARIA DA FAZENDA			
05 SECRETARIA DE EDUCACAO CULTURA DESPORTO			
06 SECRETARIA DE OBRAS E VIACAO			
07 SECRETARIA DE SERVICOS URBANOS E TRANSITO			
08 SECRETARIA MUNICIPAL DE SAUDE			
09 SECRETARIA DA ASSISTENCIA SOCIAL			
10 SECRETARIA DA AGRICULTURA E ABASTECIMENTO		4.000,00	
11 ENCARGOS ESPECIAIS			
12 FUNDO DE PREVIDENCIA DO SERVIDOR MUNICIPAL			
99 RESERVA DE CONTINGENCIA			
Total		4.000,00	

Demonstrativo da Despesa por Órgãos e Funções

Anexo 9 da lei 4320/64

Consolidado

Exercício: 2017

Funções Orgãos	ENERGIA	TRANSPORTE	DESPORTO E LAZER	ENCARGOS ESPECIAIS
01 CAMARA MUNICIPAL DE VEREADORES				
02 GABINETE DO PREFEITO E VICE PREFEITO				
03 SECRETARIA DE ADMINISTRACAO				
04 SECRETARIA DA FAZENDA				
05 SECRETARIA DE EDUCACAO CULTURA DESPORTO			2.940,00	
06 SECRETARIA DE OBRAS E VIACAO		1.095.071,00		
07 SECRETARIA DE SERVICOS URBANOS E TRANSIT		4.350,00		
08 SECRETARIA MUNICIPAL DE SAUDE				
09 SECRETARIA DA ASSISTENCIA SOCIAL				
10 SECRETARIA DA AGRICULTURA E ABASTECIMENT				
11 ENCARGOS ESPECIAIS				360.000,00
12 FUNDO DE PREVIDENCIA DO SERVIDOR MUNICIP				
99 RESERVA DE CONTINGENCIA				
Total		1.099.421,00	2.940,00	360.000,00

Demonstrativo da Despesa por Órgãos e Funções

Anexo 9 da lei 4320/64

Consolidado

Exercício: 2017

Funções Orgãos	Reserva Contingenci	Total
01 CAMARA MUNICIPAL DE VEREADORES		1.112.775,68
02 GABINETE DO PREFEITO E VICE PREFEITO		1.192.278,00
03 SECRETARIA DE ADMINISTRACAO		741.934,00
04 SECRETARIA DA FAZENDA		793.500,00
05 SECRETARIA DE EDUCACAO CULTURA DESPORT		5.492.694,65
06 SECRETARIA DE OBRAS E VIACAO		1.253.071,00
07 SECRETARIA DE SERVICOS URBANOS E TRANSIT		1.237.670,00
08 SECRETARIA MUNICIPAL DE SAUDE		3.670.259,96
09 SECRETARIA DA ASSISTENCIA SOCIAL		616.049,00
10 SECRETARIA DA AGRICULTURA E ABASTECIMENT		693.138,00
11 ENCARGOS ESPECIAIS	195.026,00	1.566.106,00
12 FUNDO DE PREVIDENCIA DO SERVIDOR MUNICIP	1.736.976,00	3.858.955,00
99 RESERVA DE CONTINGENCIA		
Total	1.932.002,00	22.228.431,29

Estado do Rio Grande do Sul
MUNICÍPIO DE INDEPENDÊNCIA

LEI ORÇAMENTÁRIA ANUAL

Exercício Financeiro de 2017

CONSOLIDAÇÃO DOS QUADROS ORÇAMENTÁRIOS

QUADROS INTEGRANTES

Previstos na Lei Municipal nº 2.681/2016 – LDO 2017 – art. 8º, Parágrafo Único



ESTADO DO RIO GRANDE DO SUL
PREFEITURA MUNICIPAL DE INDEPENDÊNCIA

LEI ORÇAMENTÁRIA ANUAL PARA O EXERCÍCIO DE 2017
DISCRIMINAÇÃO DA LEGISLAÇÃO BÁSICA DA RECEITA E DA DESPESA
DOS ORÇAMENTOS FISCAL E DA SEGURIDADE SOCIAL

1. LEGISLAÇÃO FEDERAL

- a. Constituição Federal de 1.988;
- b. Lei Complementar Federal nº 101, de 4 de maio de 2000, que estabelece normas de finanças públicas voltadas para a responsabilidade na gestão fiscal e dá outras providências;
- c. Lei Federal nº 4.320, de 17 de março de 1964, que estatui Normas Gerais de Direito Financeiro para elaboração e controle dos orçamentos e balanços da União, dos Estados, dos Municípios e do Distrito Federal;

2. LEGISLAÇÃO MUNICIPAL

- a. Lei Orgânica atualizada até a emenda nº 06/2008;
- b. Lei Complementar Municipal nº 1, de 21 de maio de 2013, que altera o art. 19, § 4º da Lei Complementar nº 1.701 de 2005 e dá outras providências;
- c. Lei Municipal nº 1.486, de 17 de dezembro de 2002, que Estabelece o código tributário do município, consolida a legislação tributária e dá outras providências, alterada pela Lei Municipal nº 1.561, de 22 de dezembro de 2003;
- d. Lei Municipal nº 1.562, de 22 de dezembro de 2003, que institui no município de Independência a contribuição para custeio da iluminação pública prevista no artigo 149 a da Constituição Federal;
- e. Lei Municipal nº 1.944, de 4 de março de 2008, que autoriza o Poder Executivo municipal a conceder indenização pelo uso de transporte próprio ao servidor e dá outras providências, alterada pela Lei Municipal nº 2.409, de 24 de junho de 2013;
- f. Lei Municipal nº 2.074, de 5 de maio de 2009, que cria o Conselho Municipal de Meio Ambiente e o Fundo Municipal de Meio Ambiente no município de Independência, e dá outras providências;
- g. Lei Municipal nº 2.308, de 24 de fevereiro de 2012, que cria o Fundo Municipal de Defesa Civil- FUNDEC e a Coordenadoria Municipal de Defesa Civil- COMDEC do Município de Independência e dá outras providências;
- h. Lei Municipal nº 2.342, de 19 de junho de 2012, que regulamenta no Município de Independência a Taxa de Controle e Fiscalização Ambiental – TCFA prevista na Lei Federal nº 6.938/81 e Lei Estadual nº 13.761/2011, e dá outras providências;



ESTADO DO RIO GRANDE DO SUL
PREFEITURA MUNICIPAL DE INDEPENDÊNCIA

- i. Lei Municipal nº 2.344, de 19 de junho de 2012, que cria o Fundo de Habitação de Interesse Social (FHIS) e institui o Conselho de Habitação e Gestão do FHIS e dá outras providências;
- j. Lei Municipal nº 2.378, de 18 de dezembro de 2012, que altera o caput dos Artigos 2º e 3º da Lei nº 2026/2008, de 16 de dezembro de 2008, que cria as taxas de licenciamento ambiental e institui seus valores e dá outras providências;
- k. Lei Municipal nº 2.406, de 21 de maio de 2013, que institui gratificação por atividades do Regime Próprio de Previdência Social e dá outras providências;
- l. Lei Municipal nº 2.407, de 21 de maio de 2013, que Institui a gratificação por desempenho de atividades do Poder Legislativo à servidores do Poder Executivo e dá outras providências;
- m. Lei Municipal nº 2.427, de 7 de agosto de 2013, que dispõe sobre o Plano Plurianual para o quadriênio 2014-2017 e dá outras providências;
- n. Lei Municipal nº 2.681/2016, que Dispõe sobre as diretrizes orçamentárias para o exercício financeiro de 2017;
- o. Lei Municipal nº 2.454, de 3 de dezembro de 2013, que estabelece desconto para pagamento de IPTU e dá outras providências;

Evolução da Receita
MUNICÍPIO DE INDEPENDÊNCIA/R/S
LEI ORÇAMENTÁRIA ANUAL
LDO 2017, art. 8º, Parágrafo Único, inciso II e LC nº 101/2000, art. 12
EVOLUÇÃO DA RECEITA
2017

Código	Receita	Data-Base					
		Arrecadada 2014	Arrecadada 2015	Reestimada 2016	Estimada 2017	Estimada 2018	Estimada 2019
1000 00 00 00 00 00	RECEITAS CORRENTES	19.058.488,54	19.852.749,66	22.969.031,02	23.207.979,91	24.614.520,42	25.730.388,34
1100 00 00 00 00 00	RECEITAS TRIBUTARIAS	964.820,52	1.162.547,38	1.169.238,90	1.278.645,92	1.349.227,17	1.416.553,61
1110 00 00 00 00 00	IMPOSTOS	922.428,44	1.112.667,16	1.121.298,60	1.228.218,92	1.296.016,60	1.360.687,83
1120 00 00 00 00 00	TAXAS	42.392,08	49.880,22	47.940,30	50.427,00	53.210,57	55.865,78
1200 00 00 00 00 00	RECEITA DE CONTRIBUIÇÕES	655.624,36	736.556,41	842.116,06	825.772,00	877.349,77	931.776,65
1210 00 00 00 00 00	CONTRIBUIÇÕES SOCIAIS	572.913,47	605.181,45	734.138,29	707.514,00	759.091,77	813.518,65
1230 00 00 00 00 00	CONTRIBUIÇÃO PARA ILUMINAÇÃO PÚBLICA	82.710,89	131.374,96	107.977,77	118.258,00	118.258,00	118.258,00
1300 00 00 00 00 00	RECEITA PATRIMONIAL	1.216.552,09	1.280.817,19	2.340.383,58	1.387.705,00	1.690.429,25	1.824.962,17
1310 00 00 00 00 00	RECEITA IMOBILIÁRIA	138.180,00	142.072,00	152.969,64	165.046,00	174.156,54	182.846,95
1320 00 00 00 00 00	RECEITA DE VALORES MOBILIÁRIOS	1.078.372,09	1.138.745,19	2.187.413,94	1.222.659,00	1.516.272,71	1.642.115,22
1325 00 00 00 00 00	REMUNERAÇÃO DE DEPÓSITOS BANCÁRIOS	205.661,10	194.881,09	154.406,20	135.721,00	161.669,43	150.598,88
1328 00 00 00 00 00	REMUNERAÇÃO DOS INVESTIMENTOS DO RPPS	872.710,99	943.864,10	2.033.007,74	1.086.938,00	1.354.603,28	1.491.516,34
1600 00 00 00 00 00	RECEITA DE SERVIÇOS	38.176,40	25.162,00	45.180,10	36.388,00	35.786,70	39.328,27
1700 00 00 00 00 00	TRANSFERÊNCIAS CORRENTES	15.980.958,09	16.322.938,52	18.310.919,07	19.470.085,99	20.396.808,71	21.272.798,94
1720 00 00 00 00 00	TRANSFERÊNCIAS INTERGOVERNAMENTAIS	15.759.065,96	16.102.776,90	18.196.037,73	19.252.427,99	20.214.408,39	21.102.985,72
1721 00 00 00 00 00	TRANSFERÊNCIAS DA UNIÃO	7.881.564,49	7.989.723,61	9.236.222,99	9.165.227,61	9.589.588,22	9.971.435,32
1721 01 00 00 00 00	PARTICIPAÇÃO NA RECEITA DA UNIÃO	6.336.200,67	6.729.859,73	7.989.858,36	7.930.106,00	8.342.471,51	8.734.567,67
1721 01 02 00 00 00	PFM	6.312.536,04	6.707.087,39	7.976.956,00	7.911.115,00	8.322.492,98	8.713.650,15
1721 01 05 00 00 00	ITR	23.664,63	22.772,34	12.902,36	18.991,00	19.978,53	20.917,52
1721 22 00 00 00 00	FUNDO ESPECIAL DO PETRÓLEO	94.245,89	71.237,28	80.081,30	78.841,00	76.719,86	75.437,59
1721 33 00 00 00 00	TRANSFERÊNCIAS DO SUS	615.619,75	720.796,26	633.259,06	633.258,96	662.438,09	642.985,37
1721 34 00 00 00 00	TRANSFERÊNCIAS DO FNAS	136.606,54	81.764,08	132.876,24	181.594,00	132.078,11	148.849,45
1721 35 00 00 00 00	TRANSFERÊNCIAS DO FNDE	313.612,83	314.772,29	325.206,03	298.657,65	312.878,66	312.247,45
1721 36 00 00 00 00	TRANSFERÊNCIAS DA LEI KANDIR LC 87/96	35.581,26	41.452,73	41.004,26	42.770,00	41.742,33	41.838,86
1721 99 00 00 00 00	OUTRAS TRANSFERÊNCIAS DA UNIÃO	149.897,55	29.841,24	33.937,74	0,00	21.259,66	18.399,13
1722 00 00 00 00 00	TRANSFERÊNCIAS DOS ESTADOS	5.949.519,32	6.043.869,12	6.763.826,58	7.876.280,54	8.298.932,50	8.690.346,01
1722 01 00 00 00 00	PARTICIPAÇÃO NA RECEITA DOS ESTADOS	5.613.284,30	5.876.442,30	6.504.063,80	7.697.387,10	8.096.904,82	8.476.784,71
1722 01 01 00 00 00	ICMS	5.115.161,19	5.318.247,98	5.867.393,62	7.074.945,00	7.442.842,14	7.835.655,72
1722 01 02 00 00 00	IPVA	404.791,23	450.517,63	492.204,01	514.081,10	540.813,32	566.231,54
1722 01 04 00 00 00	IPI SOBRE EXPORTAÇÃO	91.954,85	102.445,57	122.430,21	94.007,00	98.895,36	103.543,45
1722 01 13 00 00 00	CIDE	1.377,03	5.231,12	22.035,96	14.354,00	14.354,00	14.354,00
1722 33 00 00 00 00	TRANSFERÊNCIA DO ESTADO PARA O SUS	335.450,83	167.036,83	258.987,77	178.043,44	201.356,01	212.795,74
1722 99 00 00 00 00	OUTRAS TRANSFERÊNCIAS DO ESTADO	783,19	389,99	775,01	850,00	671,67	765,56
1724 00 00 00 00 00	TRANSFERÊNCIAS MULTIGOVERNAMENTAIS	2.127.983,15	2.069.184,17	2.195.988,16	2.210.919,84	2.325.887,67	2.435.204,39
1724 01 00 00 00 00	TRANSFERÊNCIAS DO FUNDEB	2.126.524,76	2.069.184,17	2.195.988,16	2.210.919,84	2.325.887,67	2.435.204,39
1724 99 00 00 00 00	OUTRAS TRANSFERÊNCIAS MULTIGOVERNAMENTAIS	1.458,39	0,00	0,00	0,00	0,00	0,00
1730 00 00 00 00 00	TRANSFERÊNCIAS DE INSTITUIÇÕES PRIVADAS	0,00	0,00	5.500,00	0,00	0,00	0,00
1760 00 00 00 00 00	TRANSFERÊNCIAS DE CONVÊNIO	221.892,13	220.161,62	109.381,34	217.658,00	182.400,32	169.813,22
1761 00 00 00 00 00	TRANSFERÊNCIAS DE CONVÊNIO DA UNIÃO	0,00	0,00	0,00	0,00	0,00	0,00
1762 00 00 00 00 00	TRANSFERÊNCIAS DE CONVÊNIO DO ESTADO	221.892,13	220.161,62	109.381,34	217.658,00	182.400,32	169.813,22
1900 00 00 00 00 00	OUTRAS RECEITAS CORRENTES	202.357,08	324.728,16	260.563,31	209.383,00	264.918,81	244.968,70
1910 00 00 00 00 00	MULTAS E JUROS DE MORA	29.491,28	76.519,51	43.403,57	27.545,00	49.178,65	40.057,72
1911 00 00 00 00 00	MULTAS E JUROS DE MORA DOS TRIBUTOS	5.286,33	4.132,62	3.418,44	4.444,00	3.998,35	3.953,60
1913 00 00 00 00 00	MULTAS E JUROS DE MORA DA DÍVIDA ATIVA DOS TRIBUTOS	19.884,81	55.441,30	32.326,65	19.701,00	35.822,98	29.283,54
1915 00 00 00 00 00	MULTAS E JUROS DE MORA DA DÍVIDA ATIVA DE OUTRAS RECEITAS	3.630,32	16.569,33	6.675,24	3.400,00	8.881,52	6.318,92
1918 00 00 00 00 00	MULTAS E JUROS DE MORA DE OUTRAS RECEITAS	372,00	135,75	0,00	0,00	67,88	33,94
1919 00 00 00 00 00	MULTAS DE OUTRAS ORIGENS	317,82	240,51	983,24	0,00	407,92	463,72
1920 00 00 00 00 00	INDENIZAÇÕES E RESTITUIÇÕES	99.393,33	109.230,39	106.664,71	90.493,00	102.129,37	99.762,36
1921 00 00 00 00 00	INDENIZAÇÕES	434,14	2.235,47	408,60	0,00	881,36	429,99
1922 00 00 00 00 00	RESTITUIÇÕES	98.959,19	106.994,92	106.256,11	90.493,00	101.248,01	99.332,37
1930 00 00 00 00 00	RECEITA DA DÍVIDA ATIVA	70.491,82	116.942,54	85.828,34	74.802,00	92.528,99	84.388,79
1931 00 00 00 00 00	RECEITA DA DÍVIDA ATIVA TRIBUTÁRIA	64.162,55	110.945,26	84.436,35	70.601,00	88.665,57	81.236,65
1931 11 00 00 00 00	RECEITA DA DÍVIDA ATIVA DO IPTU	59.931,94	103.935,13	79.475,39	70.601,00	84.670,51	78.248,97
1931 13 00 00 00 00	RECEITA DA DÍVIDA ATIVA DO ISS	147,62	712,43	350,28	0,00	354,24	234,84
1931 35 00 00 00 00	RECEITA DA DÍVIDA ATIVA DA TAXA DE VIGILÂNCIA SANITÁRIA	3.871,17	6.269,52	4.610,68	0,00	3.626,73	2.745,80
1931 98 00 00 00 00	RECEITA DA DÍVIDA ATIVA DA CONTRIBUIÇÃO DE MELHORIA	185,14	0,00	0,00	0,00	0,00	0,00
1931 99 00 00 00 00	RECEITA DA DÍVIDA ATIVA DE OUTROS TRIBUTOS	26,68	28,18	0,00	0,00	14,09	7,05
1932 00 00 00 00 00	RECEITA DA DÍVIDA ATIVA NÃO TRIBUTÁRIA	6.329,27	5.997,28	1.391,99	4.201,00	3.863,42	3.152,14
1990 00 00 00 00 00	RECEITAS DIVERSAS	2.980,65	22.035,72	24.666,69	16.543,00	21.081,80	20.763,83
2000 00 00 00 00 00	RECEITAS DE CAPITAL	543.313,64	569.429,81	824.878,83	0,00	17.738,07	13.424,16
2100 00 00 00 00 00	RECEITAS DE OPERAÇÕES DE CRÉDITO	0,00	0,00	0,00	0,00	0,00	0,00
2110 00 00 00 00 00	OPERAÇÕES DE CRÉDITO INTERNAS	0,00	0,00	0,00	0,00	0,00	0,00
2120 00 00 00 00 00	OPERAÇÕES DE CRÉDITO EXTERNAS	0,00	0,00	0,00	0,00	0,00	0,00
2200 00 00 00 00 00	ALIEAÇÃO DE BENS	29.000,00	0,00	0,00	0,00	0,00	0,00
2400 00 00 00 00 00	TRANSFERÊNCIAS DE CAPITAL	488.022,45	538.750,00	802.344,43	0,00	0,00	0,00
2420 00 00 00 00 00	TRANSFERÊNCIAS INTERGOVERNAMENTAIS	172.530,00	100.000,00	0,00	0,00	0,00	0,00
2421 00 00 00 00 00	TRANSFERÊNCIAS DA UNIÃO	22.530,00	100.000,00	0,00	0,00	0,00	0,00
2422 00 00 00 00 00	TRANSFERÊNCIAS DO ESTADO	150.000,00	0,00	0,00	0,00	0,00	0,00
2470 00 00 00 00 00	TRANSFERÊNCIAS DE CONVÊNIO	315.492,45	438.750,00	802.344,43	0,00	0,00	0,00
2471 00 00 00 00 00	TRANSFERÊNCIAS DE CONVÊNIO DA UNIÃO	274.050,00	438.750,00	802.344,43	0,00	0,00	0,00
2472 00 00 00 00 00	TRANSFERÊNCIAS DE CONVÊNIO DO ESTADO	41.442,45	0,00	0,00	0,00	0,00	0,00
2500 00 00 00 00 00	OUTRAS RECEITAS DE CAPITAL	26.291,19	30.679,81	22.534,40	0,00	17.738,07	13.424,16
7000 00 00 00 00 00	RECEITAS INTRA-ORÇAMENTÁRIAS	1.471.979,89	1.588.035,69	1.801.299,87	2.064.503,00	2.215.005,27	2.373.821,15
7200 00 00 00 00 00	RECEITAS DE CONTRIBUIÇÕES INTRA-ORÇAMENTÁRIAS	1.448.202,59	1.588.035,69	1.801.299,87	2.064.503,00	2.215.005,27	2.373.821,15
7210 00 00 00 00 00	CONTRIBUIÇÕES SOCIAIS INTRA-ORÇAMENTÁRIAS	1.448.202,59	1.588.035,69	1.801.299,87	2.064.503,00	2.215.005,27	2.373.821,15
7900 00 00 00 00 00	OUTRAS RECEITAS CORRENTES INTRA-ORÇAMENTÁRIAS	23.777,30	0,00	0,00	0,00	0,00	0,00
8000 00 00 00 00 00	RECEITAS DE CAPITAL INTRA-ORÇAMENTÁRIAS	4.148,40	0,00	0,00	0,00	0,00	0,00
8200 00 00 00 00 00	ALIEAÇÃO DE BENS	4.148,40	0,00	0,00	0,00	0,00	0,00
9000 00 00 00 00 00	DEDUÇÕES DA RECEITA	-2.432.286,02	-2.595.257,29	-2.723.610,32	-3.044.051,62	-3.385.274,93	-3.519.677,46
9100 00 00 00 00 00	DEDUÇÕES DA RECEITA CORRENTE	-2.429.307,78	-2.585.737,97	-2.723.610,32	-3.044.051,62	-3.380.515,27	-3.517.297,63
9110 00 00 00 00 00	DEDUÇÕES DA RECEITA TRIBUTÁRIA	-76.080,66	-73.819,50	-52.574,39	-42.031,00	-56.141,63	-50.249,01
9130 00 00 00 00 00	DEDUÇÕES DA RECEITA PATRIMONIAL	-540,67	-14.562,75	-14.562,75	0,00	-5.034,47	-6.532,41
9160 00 00 00 00 00	DEDUÇÕES DA RECEITA DE SERVIÇOS	-110,00	-165,00	-165,00	0,00	-82,50	-82,50
9170 00 00 00 00 00	DEDUÇÕES DAS TRANSFERÊNCIAS CORRENTES	-2.353.117,12	-2.463.432,55	-2.656.308,18	-3.002.020,62	-3.295.284,04	-3.448.447,40
9170 00 00 00 00 31	DEDUÇÕES PARA O FUNDEB	-2.343.117,12	-2.457.747,96	-2.656.199,44	-3.002.020,62	-3.293.352,93	-3.447.767,45
9170 00 00 00 00 99	DEDUÇÕES DE OUTRAS TRANSFERÊNCIAS CORRENTES	-10.000,00	-5.684,59	-108,74	0,00	-1.931,11	-679,95
9190 00 00 00 00 00	DEDUÇÕES DE OUTRAS RECEITAS CORRENTES	0,00	-47.945,25	0,00	0,00	-23.972,63	-11.986,31
9200 00 00 00 00 00	DEDUÇÕES DAS RECEITAS DE CAPITAL	-2.978,24	-9.519,32	0,00	0,00	-4.759,66	-2.379,83
TOTAL		18.645.644,45	19.414.957,87	22.871.599,40	22.228.431,29	23.461.988,83	24.597.956,19

RENUNCIA DE RECEITAS

MUNICÍPIO DE INDEPENDÊNCIA/RS

LEI ORÇAMENTÁRIA ANUAL

LDO 2017, art. 8º, Parágrafo Único, inciso III e LC nº 101/2000, art. 5º, inciso II

ESTIMATIVA E COMPENSAÇÃO DA RENÚNCIA DE RECEITA

2017

R\$ 1,00

TRIBUTO	MODALIDADE	SETORES/ PROGRAMAS/ BENEFICIÁRIO	RENÚNCIA DE RECEITA PREVISTA			COMPENSAÇÃO
			2017	2018	2020	
IPTU	Isenção	Aposentados de baixa renda	5.245,07	5.118,94	5.093,23	Considerado na previsão da receita
IPTU	Desconto por antecipação no pagamento	Contribuintes do IPTU	42.031,00	64.628,47	61.564,79	Considerado na previsão da receita por meio de dedução
TOTAL			47.276,07	69.747,41	66.658,02	-

MUNICÍPIO DE INDEPENDENCIA-RS

Lei Orçamentária Anual - 2017

Demonstrativo da Receita Por Fontes

Orçamento Fiscal e da Seguridade Social

Especificação	Orçamento Fiscal	Seguridade Social	Total
RECEITAS CORRENTES	17.954.274,30	5.253.705,61	23.207.979,91
Receita Tributária	1.094.413,08	184.232,84	1.278.645,92
Receita de Contribuições	118.258,00	707.514,00	825.772,00
Receita Patrimonial	284.370,00	1.103.335,00	1.387.705,00
Receita Agropecuária	0,00	0,00	0,00
Receita Industrial	0,00	0,00	0,00
Receita Serviços	36.388,00	0,00	36.388,00
Transferências Correntes	16.225.674,12	3.244.411,87	19.470.085,99
Outras Receitas Correntes	195.171,10	14.211,90	209.383,00
RECEITA DE CAPITAL	0,00	0,00	0,00
Operações de Crédito Internas	0,00	0,00	0,00
Alienação de Bens	0,00	0,00	0,00
Empréstimos Concedidos	0,00	0,00	0,00
Transferências de Capital	0,00	0,00	0,00
Outras Receitas de Capital	0,00	0,00	0,00
RECEITAS CORRENTES INTRA	0,00	2.064.503,00	2.064.503,00
Receita de Contribuições	0,00	2.064.503,00	2.064.503,00
Receita Patrimonial	0,00	0,00	0,00
Outras Receitas Correntes	0,00	0,00	0,00
RECEITAS DE CAPITAL INTRA	0,00	0,00	0,00
Alienação de Bens	0,00	0,00	0,00
Empréstimos Concedidos	0,00	0,00	0,00
Outras Receitas de Capital	0,00	0,00	0,00
(-) Deduções da Receita	3.037.746,97	6.304,65	3.044.051,62
TOTAL	14.916.527,33	7.311.903,96	22.228.431,29

Fonte: Setor Contábil

MUNICÍPIO DE INDEPENDENCIA-RS

Lei Orçamentária Anual - 2017

Demonstrativo da Despesa Por Grupo de Natureza de Despesa

Orçamento Fiscal e da Seguridade Social

Especificação	Orçamento Fiscal	Seguridade Social	Total
DESPESAS CORRENTES	12.069.065,33	7.481.603,96	19.550.669,29
Pessoal e Encargos Sociais	7.412.301,00	4.969.874,00	12.382.175,00
Pessoal e Encargos Social - Intra	750.212,00	1.184.291,00	1.934.503,00
Juros e Encargos da Dívida	0,00	0,00	0,00
Outras Despesas Correntes	3.906.552,33	1.327.438,96	5.233.991,29
Outras Despesas Correntes Intra	0,00	0,00	0,00
DESPESAS DE CAPITAL	703.060,00	42.700,00	745.760,00
Investimentos	573.060,00	42.700,00	615.760,00
Inversões Financeiras	0,00	0,00	0,00
Inversões Financeiras Intra	0,00	0,00	0,00
Amortização da Dívida	130.000,00	0,00	130.000,00
RESERVA DO RPPS	1.541.950,00	195.026,00	1.736.976,00
RESERVA DE CONTINGÊNCIA	195.026,00	0,00	195.026,00
TOTAL	14.509.101,33	7.719.329,96	22.228.431,29

Fonte: Setor Contábil

COMPATIBILIDADE METAS FISCAIS

Estado do Rio Grande do Sul
Município de Independência

LEI ORÇAMENTÁRIA ANUAL
2017

DEMONSTRATIVO DA COMPATIBILIDADE DAS METAS FISCAIS

LDO, art. 8º, Parágrafo Único, inciso VI
LC nº 101/2000, art. 5ª, inciso I

VALORES CONSOLIDADOS

ESPECIFICAÇÃO	LDO	LOA	Varição
Receitas Totais Previstas	23.839.769,92	22.228.431,29	7,25%
Receitas Primárias Previstas (1)	21.671.592,85	17.961.720,67	20,65%
Despesas Totais Previstas	23.839.769,92	22.228.431,29	7,25%
Despesas Primárias Previstas (2)	23.667.549,42	22.098.431,29	7,10%
Resultado Primário Previsto (1 – 2)	-1.995.956,57	-4.136.710,62	-51,75%

DTP
Rio Grande do Sul
MUNICÍPIO DE INDEPENDÊNCIA
Lei Orçamentária Anual
2017

Despesa Total com Pessoal (metodologia da STN - MDF 6ª edição)

		Executivo	Legislativo	Consolidado
DTP/RCL		51,44%	3,85%	55,29%
Despesa Total com Pessoal (últimos 12 meses)		10.008.127,00	749.069,00	10.757.196,00
Receita Corrente Líquida (últimos 12 meses)		19.456.414,29	19.456.414,29	19.456.414,29
DTP	(1 - 2)	10.008.127,00	749.069,00	10.757.196,00
1 - PESSOAL E ENCARGOS SOCIAIS	3.1.0.0.00.00.00.00.00	13.553.244,00	763.434,00	14.316.678,00
2 - DEDUÇÕES		3.545.117,00	14.365,00	3.559.482,00
Ajuda de Custo				0,00
Auxílios				0,00
Indenizações (exceto a Trabalhista)				0,00
Sentenças judiciais de competências anteriores				0,00
Inativos e Pensionistas na fonte 0050 RPPS		1.597.979,00		1.597.979,00
Despesas de Exercícios Anteriores (desde que de competências anteriores)				0,00
Auxílio Medicamento				0,00
Indenizações e Restituições Trabalhistas		26.000,00	1.000,00	27.000,00
Despesas Intra-Orçamentárias		1.921.138,00	13.365,00	1.934.503,00

RCL
Rio Grande do Sul
MUNICÍPIO DE INDEPENDÊNCIA
Lei Orçamentária Anual
2017

Receita Corrente Líquida (metodologia da STN - MDF 6ª edição)

RCL	(1 - 2 - 3 - 4)	19.456.414,29
1 - RECEITAS CORRENTES	1.0.0.0.00.00.00.00.00	23.207.979,91
2 - DEDUÇÕES DAS RECEITAS CORRENTES	9.1.0.0.0.00.00.00.00.00	3.044.051,62
3 - Contribuições dos Servidores Ativos / Inativos / Pensionistas para o RPPS		707.514,00
Contribuição Social para o Financiamento da Seguridade Social	1.2.1.0.01.00.00.00.00	0,00
Contribuição para o RPPS do Servidor Público	1.2.1.0.29.00.00.00.00	707.514,00
4 - Compensação Previdenciária do RPPS		0,00
Compensações Financeiras Entre RGPS e RPPS	1.9.2.2.10.00.00.00.00	0,00

MDE
 Estado do Rio Grande do Sul
 Município de Independência

LEI ORÇAMENTÁRIA ANUAL
 2017

DEMONSTRATIVO DA APLICAÇÃO DE RECURSOS NA MANUTENÇÃO E DESENVOLVIMENTO DO ENSINO

LDO, art. 8º, Parágrafo Único, inciso VIII

RECEITA	PREVISTO	25,00%	DESPESA	MDE	FUNDEB	TOTAL
IPTU	236.056,00	59.014,00	Formação de Recursos Humanos	16.450,00		16.450,00
ITBI	341.491,92	85.372,98	Ensino Fundamental	852.430,16	1.441.173,84	2.293.604,00
ISS	245.161,00	61.290,25	Educação Infantil	316.010,00	780.000,00	1.096.010,00
IRRF	363.479,00	90.869,75	Educação Especial	144.000,00		144.000,00
DÍVIDA ATIVA DOS IMPOSTOS	90.302,00	22.575,50	Transporte Rodoviário	542.383,00		542.383,00
MJM IMPOSTOS	4.444,00	1.111,00				
FPM	7.265.309,00	1.816.327,25				
ITR	18.991,00	4.747,75				
LC 87/96	42.770,00	10.692,50				
ICMS	7.074.945,00	1.768.736,25				
IPVA	514.081,10	128.520,28				
IPI EXPORTAÇÃO	94.007,00	23.501,75				
RETORNO DO FUNDEB	2.210.919,84	2.210.919,84				
(-) CONTRIBUIÇÃO PARA O FUNDEB	-3.002.020,62	-3.002.020,62				
RENDIMENTOS MDE/FUNDEB	10.254,00	10.254,00				
MÍNIMO A APLICAR		3.291.912,48	TOTAL	1.871.273,16	2.221.173,84	4.092.447,00
Aporte de recursos próprios	800.534,53					

ASPS
Estado do Rio Grande do Sul
Município de Independência
LEI ORÇAMENTÁRIA ANUAL
2017

DEMONSTRATIVO DA APLICAÇÃO DE RECURSOS EM AÇÕES E SERVIÇOS PÚBLICOS DE SAÚDE

LDO, art. 8º, Parágrafo Único, inciso IX

RECEITA	PREVISTO	15,00%	DESPESA	FIXADO
IPTU	236.056,00	35.408,40	Administração Geral	940.499,00
ITBI	341.491,92	51.223,79	Assistência a Criança e ao Adolescente	26.573,00
ISS	245.161,00	36.774,15	Atenção Básica	650.106,00
IRRF	363.479,00	54.521,85	Assistência Hospitalar e Ambulatorial	350.168,00
DÍVIDA ATIVA DOS IMPOSTOS	90.302,00	13.545,30	Suporte Profilático e Terapêutico	354.870,00
MJM IMPOSTOS	4.444,00	666,60	Vigilância Sanitária	980,00
FPM	7.265.309,00	1.089.796,35	Vigilância Epidemiológica	65.930,56
ITR	18.991,00	2.848,65	Transporte Rodoviário	453.434,00
LC 87/96	42.770,00	6.415,50		
ICMS	7.074.945,00	1.061.241,75		
IPVA	514.081,10	77.112,17		
IPI EXPORTAÇÃO	94.007,00	14.101,05		
RENDIMENTOS DO ASPS		0,00		
MÍNIMO A APLICAR		2.443.655,55	TOTAL	2.842.560,56
Aporte de recursos próprios	398.905,01			

Operação de Crédito
Estado do Rio Grande do Sul
Município de Independência
LEI ORÇAMENTÁRIA ANUAL
2017

DEMONSTRATIVO DA PROGRAMAÇÃO A SER FINANCIADA COM OPERAÇÕES DE CRÉDITO

LDO, art. 8º, Parágrafo Único, inciso X

Não há previsão de programação a ser realizada com operações de créditos realizadas a a realizar.

RREA

Rio Grande do Sul
MUNICÍPIO DE INDEPENDÊNCIA
Lei Orçamentária Anual
2017

RECEITA EFETIVAMENTE REALIZADA NO EXERCÍCIO ANTERIOR - RREA

Artigo 29-A da CF e inciso VI do artigo 59 da LC Federal nº 101/2000

Discriminação		Reestimado ^{1 2}
Receita Tributária	1.1.0.0.00.00.00.00.00	1.116.664,51
Contribuição do Servidor Ativo Civil	1.2.1.0.29.07.00.00.00	734.138,29
Contribuição para o Custeio do Serviço de Iluminação Pública	1.2.3.0.00.00.00.00.00	107.977,77
Cota-parte do Fundo de Participação dos Municípios - Cota Mensal	1.7.2.1.01.02.00.00.00	6.745.062,82
(-) Redutor do FPM	(1.7.2.1.01.02.05.00.00)	-
Cota-parte do Fundo de Participação dos Municípios - 1% Cota entregue no mês de dezembro	1.7.2.1.01.03.00.00.00	299.796,49
Cota-parte do Fundo de Participação dos Municípios - 1% Cota entregue no mês de julho	1.7.2.1.01.04.00.00.00	214.877,48
Transferência da União - Cota-parte do ITR	1.7.2.1.01.05.00.00.00	12.902,36
Transferência da União - Cota-parte de Imposto s/Operações de Crédito, Câmbio e Seguro ou Re	1.7.2.1.01.32.00.00.00	-
Transferência Financeira do ICMS - Desoneração - LC 87/96	1.7.2.1.36.00.00.00.00	41.004,26
Transferência do Estado - Cota-parte do ICMS	1.7.2.2.01.01.00.00.00	5.867.284,88
Cota-parte do IPVA	1.7.2.2.01.02.00.00.00	492.204,01
Transferência do Estado - Cota-parte do IPI Exportação	1.7.2.2.01.04.00.00.00	122.430,21
Transferência do Estado - Cota-parte da CIDE	1.7.2.2.01.13.00.00.00	22.035,96
Transferência do Estado - Cota-parte do antigo ITCD <i>(CF/67)</i>	1.7.2.2.01.99.01.00.00	-
Multa e Juros de Mora dos Tributos	1.9.1.1.00.00.00.00.00	4.003,67
Multas e Juros de Mora da Contribuição do Servidor	1.9.1.2.29.02.00.00.00	-
Multa e Juros de Mora da Dívida Ativa dos Tributos	1.9.1.3.00.00.00.00.00	32.326,65
Multa e Juros de Mora da Dívida Ativa da Contribuição do Servidor Ativo ao RPPS	1.9.1.4.99.01.01.00.00	-
Receita da Dívida Ativa Tributária	1.9.3.1.00.00.00.00.00	84.086,07
Receita da Dívida Ativa da Contribuição do Servidor Ativo para o RPPS	1.9.3.2.16.01.01.00.00	-
TOTAL DA RECEITA EFETIVAMENTE REALIZADA NO EXERCÍCIO ANTERIOR - RREA		15.896.795,43
Limite de Gastos Totais	7,00%	1.112.775,68
Limite de Gasto com Folha de Pagamento	70,00%	778.942,98

Data-Base: 31/08/2016

1 – Valor Previsto Atualizado ou Arrecadado, destes o Maior, para cada receita.

2 – Valor Líquido das deduções, exceto deduções do FUNDEB.

Estado do Rio Grande do Sul
MUNICÍPIO DE INDEPENDÊNCIA

LEI ORÇAMENTÁRIA ANUAL

Exercício Financeiro de 2017

MEMÓRIA DE CÁLCULO DA RECEITA E PREMISSAS UTILIZADAS

Previstos na Lei Municipal nº 2.681/2016 – LDO 2017 – art. 9º, Inciso IV

Variáveis

Rio Grande do Sul
MUNICÍPIO DE INDEPENDÊNCIA
Lei Orçamentária Anual
2017

VARIÁVEIS CONSIDERADAS

Variável	2014	2015	2016	2017	2018	2019
IGPM			7,98%	5,56%	5,04%	4,83%
INPC			7,85%	5,09%	4,74%	4,60%
IPCA			7,24%	5,15%	4,65%	4,54%
Crescimento Total da Folha				9,85%	7,09%	6,74%
Coeficiente FPM				0,6	0,6	0,6
Salário Mínimo Nacional			880,00	946,00	995,00	1.041,00
Índice ICMS				0,087345		
Índice CIDE				0,083960%		

CENSO ESCOLAR
Rio Grande do Sul
MUNICÍPIO DE INDEPENDÊNCIA
Lei Orçamentária Anual
2017

Ano do Censo **2015**

Unidades da Federação Municípios Dependência Administrativa	Matrícula inicial												
	Ensino Regular								EJA				
	Educação Infantil				Ensino Fundamental				Médio		EJA Presencial		
	Creche		Pré- escola		Anos Iniciais		Anos Finais				Fundamental	Médio	
	Parcial	Integral	Parcial	Integral	Parcial	Integral	Parcial	Integral	Parcial	Integral			
INDEPENDENCIA													
Estadual Urbana	0	0	0	0	133	0	147	0	212	0	0	0	0
Estadual Rural	0	0	0	0	0	65	0	52	0	0	0	0	0
Municipal Urbana	13	79	105	0	72	78	53	75	0	0	0	0	0
Municipal Rural	0	0	0	0	20	0	0	0	0	0	0	0	0
Estadual e Municipal	13	79	105	0	225	143	200	127	212	0	0	0	0
Ponderação FUNDEB Urbano	1,00	1,30	1,00	1,30	1,00	1,30	1,10	1,30	1,25	1,30	0,80	1,20	
Ponderação FUNDEB Rural	1,00	1,30	1,00	1,30	1,15	1,30	1,20	1,30	1,30	1,30	0,80	1,20	
Valor/Aluno FUNDEB RS Urbano	3.578,28	4.651,76	3.578,28	4.651,76	3.578,28	4.651,76	3.936,10	4.651,76	4.472,85	4.651,76	2.862,62	4.293,93	
Valor/Aluno FUNDEB RS Rural	3.578,28	4.651,76	3.578,28	4.651,76	4.115,02	4.651,76	4.293,93	4.651,76	4.651,76	4.651,76	2.862,62	4.293,93	
Valor Total FUNDEB Urbano	46.517,64	367.489,04	375.719,40	0,00	257.636,16	362.837,28	208.613,30	348.882,00	0,00	0,00	0,00	0,00	
Valor Total FUNDEB Rural	0,00	0,00	0,00	0,00	82.300,40	0,00	0,00	0,00	0,00	0,00	0,00	0,00	
Valor Total FUNDEB	46.517,64	367.489,04	375.719,40	0,00	339.936,56	362.837,28	208.613,30	348.882,00	0,00	0,00	0,00	0,00	

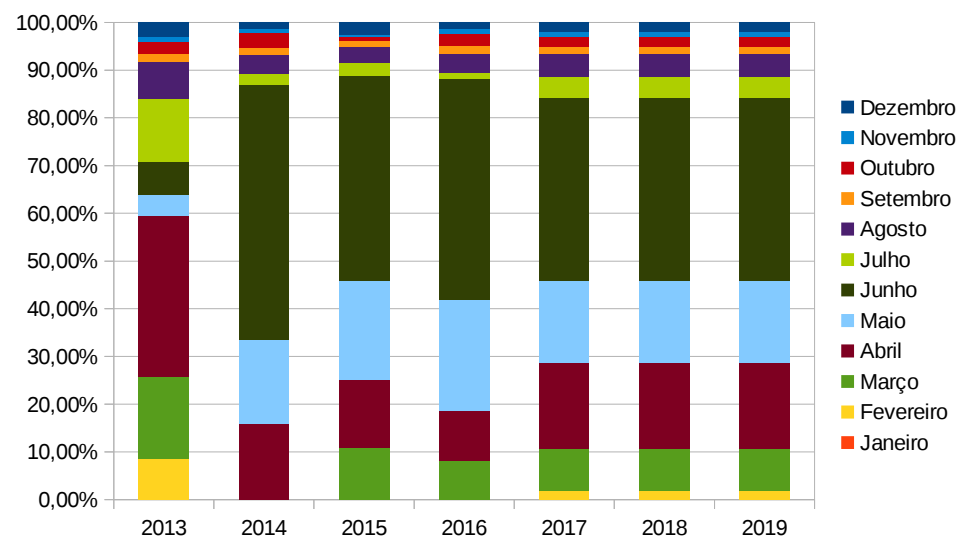
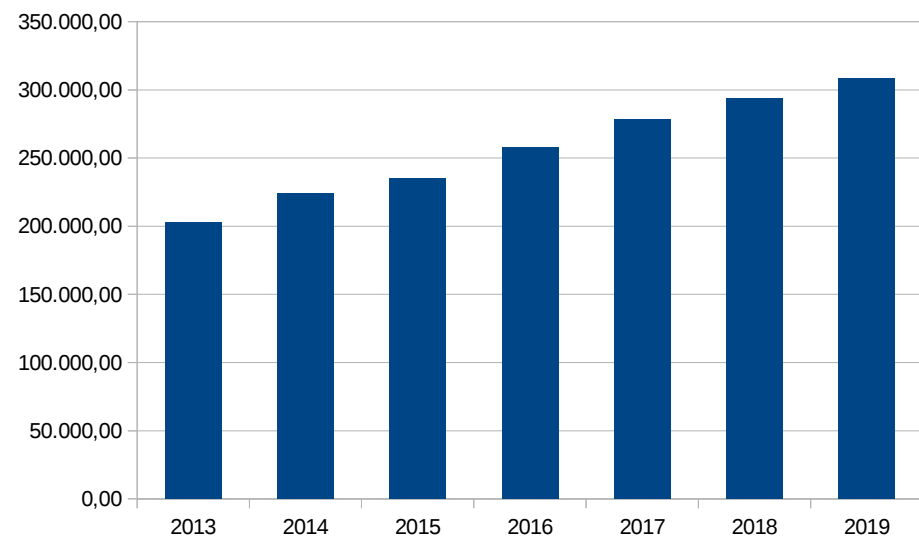
IPTU
Rio Grande do Sul
MUNICÍPIO DE INDEPENDÊNCIA
Lei Orçamentária Anual
2017

1112 02 00 00 00 00 IPTU

Período	Janeiro	Fevereiro	Março	Abril	Mai	Junho	Julho	Agosto	Setembro	Outubro	Novembro	Dezembro	Total
2013	0,00	17.742,36	34.448,32	68.713,46	9.004,69	14.103,30	26.331,40	15.925,06	3.458,24	5.241,21	1.704,79	6.323,11	202.995,94
2014	0,00	0,00	246,85	35.332,96	39.541,49	119.672,44	5.045,52	8.829,69	3.567,75	6.997,36	1.466,87	3.309,49	224.010,42
2015	0,00	0,00	25.482,34	33.668,35	48.544,55	100.713,51	6.739,82	7.925,61	2.448,72	1.897,09	1.430,11	5.947,21	234.797,31
2016	0,00	0,00	20.930,20	26.990,13	60.153,75	119.323,78	2.766,43	10.186,94	4.723,16	6.441,76	2.729,72	3.289,56	257.535,43
2017	0,00	5.367,00	24.534,00	49.821,00	47.564,00	107.023,00	12.367,00	12.967,00	4.295,00	6.224,00	2.218,00	5.707,00	278.087,00
2018	0,00	5.665,00	25.898,00	52.591,00	50.209,00	112.974,00	13.054,00	13.688,00	4.533,00	6.570,00	2.341,00	6.026,00	293.549,00
2019	0,00	5.951,00	27.203,00	55.242,00	52.739,00	118.668,00	13.712,00	14.378,00	4.762,00	6.902,00	2.459,00	6.328,00	308.344,00
Média	0,00	4.435,59	20.276,93	41.176,23	39.311,12	88.453,26	10.220,79	10.716,83	3.549,47	5.144,36	1.832,87	4.717,34	229.834,78
% Médio	0,00%	1,93%	8,82%	17,92%	17,10%	38,49%	4,45%	4,66%	1,54%	2,24%	0,80%	2,05%	100,00%

Metodologia de Cálculo

Valor do ano anterior ao de referência acrescido da previsão do IGPM do ano anterior ao de referência.



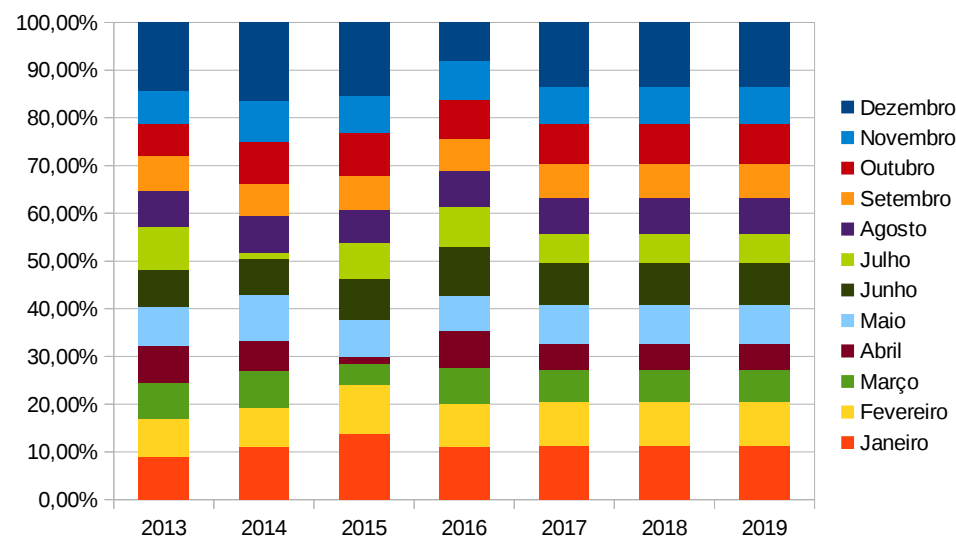
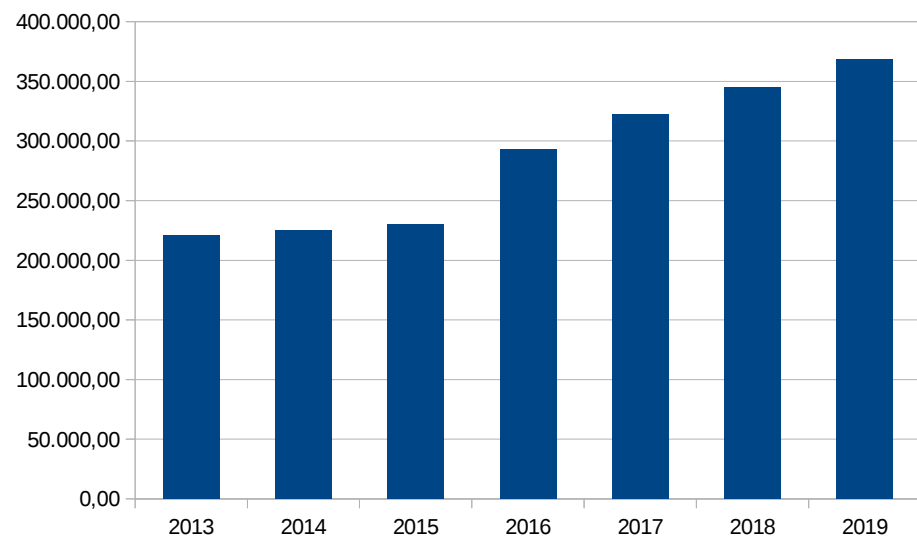
IRRF EXEC
Rio Grande do Sul
MUNICÍPIO DE INDEPENDÊNCIA
Lei Orçamentária Anual
2017

1112 04 31 01 00 00 IRRF RENDIMENTOS DO TRABALHO – ATIVOS/INATIVOS DO EXECUTIVO

Período	Janeiro	Fevereiro	Março	Abril	Mai	Junho	Julho	Agosto	Setembro	Outubro	Novembro	Dezembro	Total
2013	19.896,96	17.714,83	16.649,94	17.113,23	18.277,67	16.650,03	20.332,91	16.365,52	16.475,04	14.746,97	15.087,76	31.911,34	221.222,20
2014	25.395,69	19.253,68	17.553,02	14.916,58	21.761,98	17.914,57	-2.948,11	17.319,48	15.394,05	20.815,33	19.588,28	37.941,42	224.905,97
2015	32.874,43	24.299,12	10.372,87	-3.568,08	18.257,31	20.379,94	17.605,16	16.294,21	17.232,51	21.283,52	18.043,05	36.722,00	229.796,04
2016	32.362,53	26.343,46	22.415,76	22.288,74	21.984,55	30.146,45	24.493,39	21.935,19	20.091,87	23.790,82	23.790,82	23.790,88	293.434,46
2017	36.754,00	29.133,00	22.277,00	16.876,00	26.696,00	28.295,00	19.780,00	23.913,00	23.009,00	26.814,00	25.442,00	43.349,00	322.338,00
2018	39.360,00	31.199,00	23.856,00	18.072,00	28.589,00	30.301,00	21.182,00	25.609,00	24.640,00	28.715,00	27.245,00	46.424,00	345.192,00
2019	42.013,00	33.301,00	25.464,00	19.291,00	30.515,00	32.344,00	22.610,00	27.335,00	26.301,00	30.650,00	29.082,00	49.552,00	368.458,00
Média	27.632,40	21.902,77	16.747,90	12.687,62	20.070,38	21.272,75	14.870,84	17.978,60	17.298,37	20.159,16	19.127,48	32.591,41	242.339,67
% Médio	11,40%	9,04%	6,91%	5,24%	8,28%	8,78%	6,14%	7,42%	7,14%	8,32%	7,89%	13,45%	100,00%

Metodologia de Cálculo

Valor do ano anterior corrigido pelo crescimento total da folha do ano da previsão.



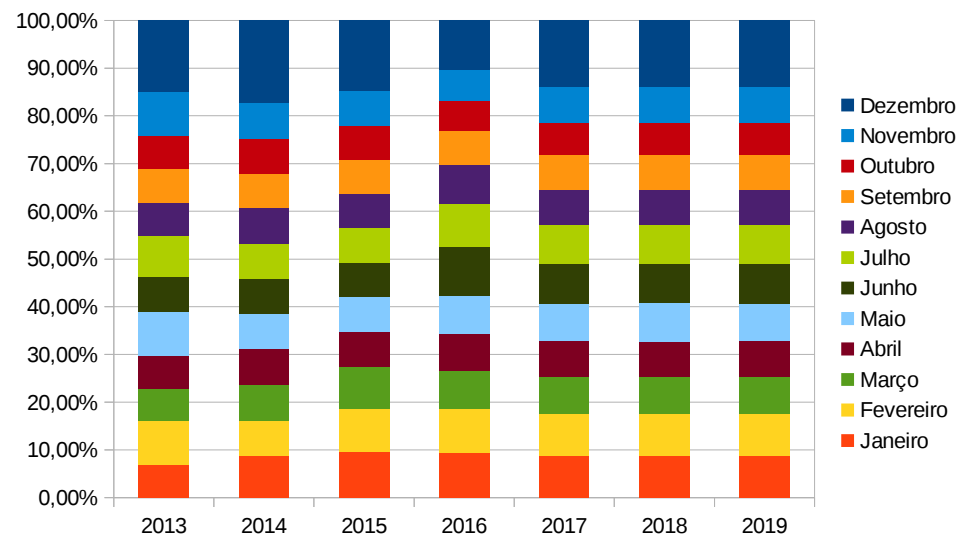
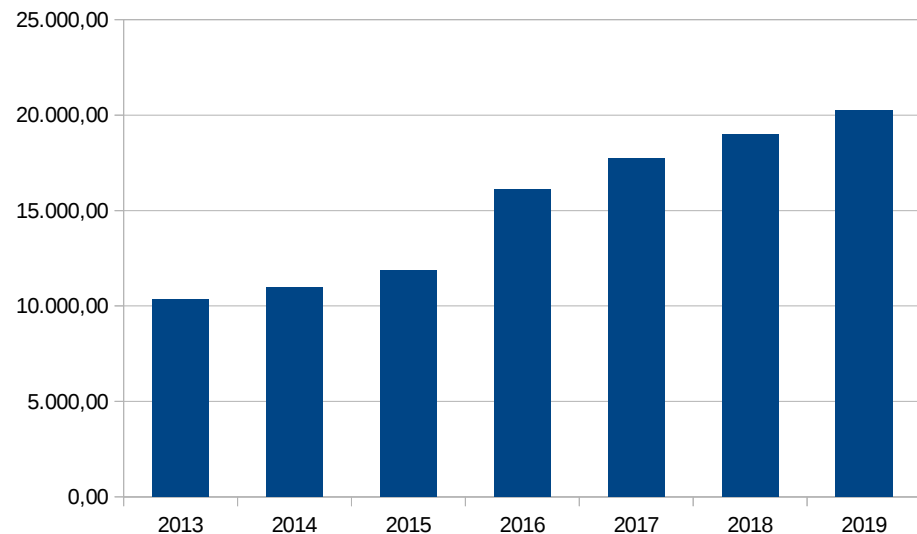
IRRF LEG
Rio Grande do Sul
MUNICÍPIO DE INDEPENDÊNCIA
Lei Orçamentária Anual
2017

1112 04 31 02 00 00 IRRF RENDIMENTOS DO TRABALHO – ATIVOS/INATIVOS DO LEGISLATIVO

Período	Janeiro	Fevereiro	Março	Abril	Maiο	Junho	Julho	Agosto	Setembro	Outubro	Novembro	Dezembro	Total
2013	717,35	943,94	703,91	715,12	971,31	748,46	888,63	727,80	723,68	726,60	958,50	1.547,33	10.372,63
2014	966,79	807,86	827,19	807,86	809,09	809,09	809,09	809,09	791,59	809,09	809,09	1.899,40	10.955,23
2015	1.136,01	1.073,72	1.063,44	844,96	877,11	855,28	855,28	846,27	855,28	855,28	855,28	1.754,56	11.872,47
2016	1.532,93	1.466,33	1.272,34	1.272,34	1.273,78	1.670,93	1.458,58	1.286,30	1.184,58	983,98	1.066,59	1.664,76	16.133,44
2017	1.564,00	1.542,00	1.389,00	1.308,00	1.412,00	1.467,00	1.441,00	1.318,00	1.277,00	1.212,00	1.325,00	2.468,00	17.723,00
2018	1.675,00	1.651,00	1.488,00	1.401,00	1.512,00	1.571,00	1.543,00	1.412,00	1.368,00	1.298,00	1.419,00	2.642,00	18.980,00
2019	1.788,00	1.762,00	1.588,00	1.495,00	1.614,00	1.677,00	1.647,00	1.507,00	1.460,00	1.386,00	1.515,00	2.820,00	20.259,00
Média	1.088,27	1.072,96	966,72	910,07	982,82	1.020,94	1.002,90	917,37	888,78	843,74	922,37	1.716,51	12.333,44
% Médio	8,82%	8,70%	7,84%	7,38%	7,97%	8,28%	8,13%	7,44%	7,21%	6,84%	7,48%	13,92%	100,00%

Metodologia de Cálculo

Valor do ano anterior corrigido pelo crescimento total da folha do ano da previsão.



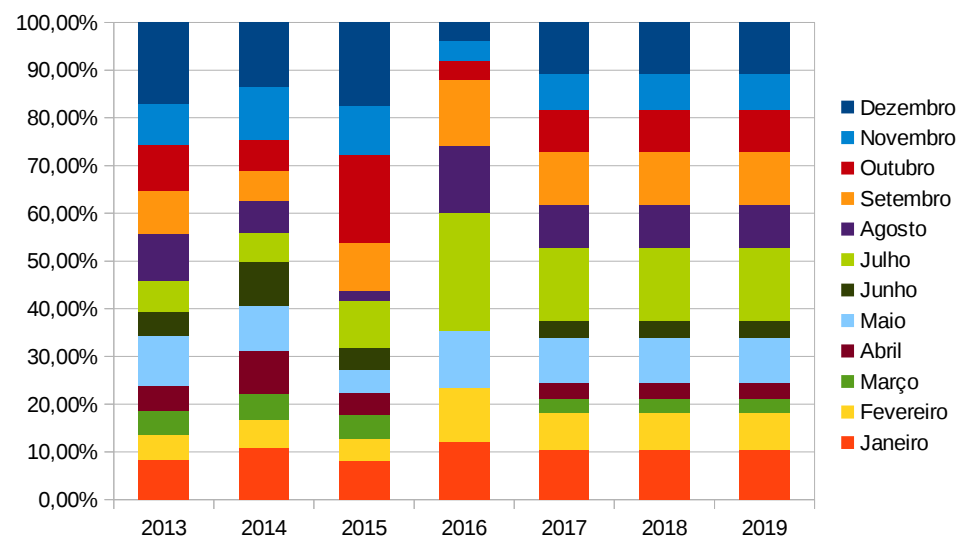
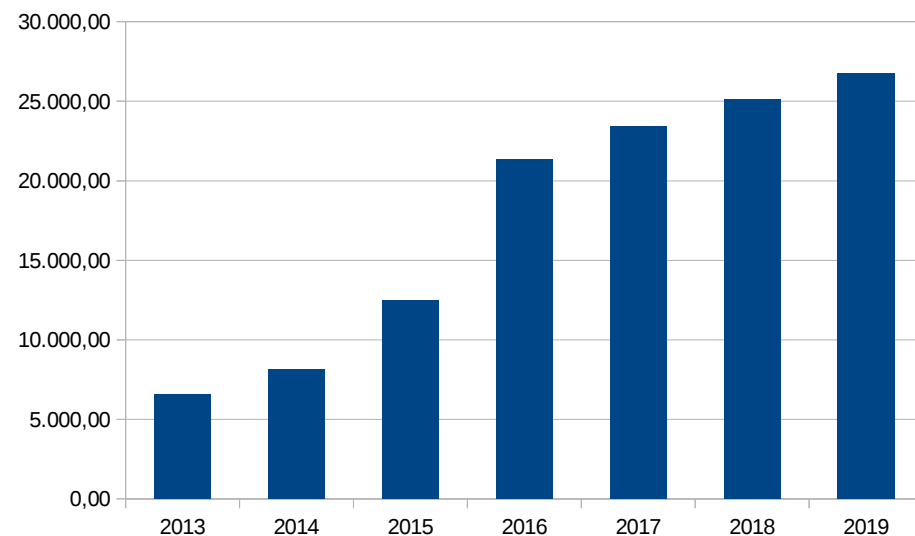
IRRF INAT
Rio Grande do Sul
MUNICÍPIO DE INDEPENDÊNCIA
Lei Orçamentária Anual
2017

1112 04 31 03 00 00 IRRF RENDIMENTOS DO TRABALHO – INATIVOS RPPS

Período	Janeiro	Fevereiro	Março	Abril	Maiο	Junho	Julho	Agosto	Setembro	Outubro	Novembro	Dezembro	Total
2013	557,95	338,54	338,54	338,54	691,42	341,32	414,75	658,13	578,95	646,82	567,64	1.120,77	6.593,37
2014	899,85	463,80	444,31	737,42	786,34	751,66	486,60	553,10	518,41	518,41	903,33	1.111,19	8.174,42
2015	1.023,30	571,65	614,90	581,77	593,24	593,24	1.211,20	257,04	1.272,79	2.288,54	1.272,79	2.190,37	12.470,83
2016	2.611,50	2.385,03	0,00	0,00	2.517,37	0,00	5.322,22	2.957,06	2.977,28	845,01	867,59	834,86	21.317,92
2017	2.456,00	1.813,00	674,00	799,00	2.213,00	813,00	3.586,00	2.134,00	2.579,00	2.073,00	1.742,00	2.536,00	23.418,00
2018	2.630,00	1.941,00	722,00	856,00	2.370,00	871,00	3.840,00	2.286,00	2.762,00	2.220,00	1.865,00	2.715,00	25.078,00
2019	2.807,00	2.072,00	771,00	914,00	2.529,00	930,00	4.099,00	2.440,00	2.948,00	2.370,00	1.991,00	2.897,00	26.768,00
Média	1.273,15	939,76	349,44	414,43	1.147,09	421,56	1.858,69	1.106,33	1.336,86	1.074,70	902,84	1.314,30	12.139,14
% Médio	10,49%	7,74%	2,88%	3,41%	9,45%	3,47%	15,31%	9,11%	11,01%	8,85%	7,44%	10,83%	100,00%

Metodologia de Cálculo

Valor do ano anterior corrigido pelo crescimento total da folha do ano da previsão.



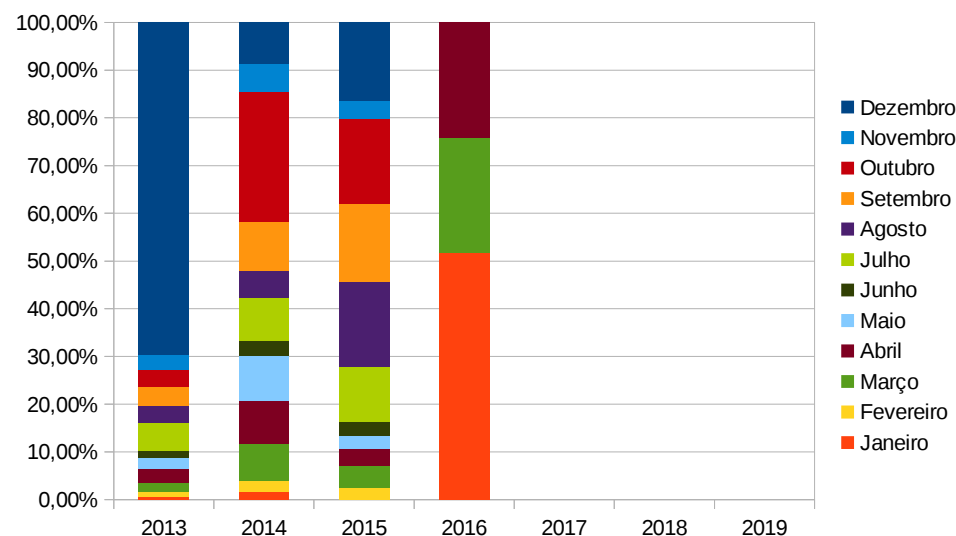
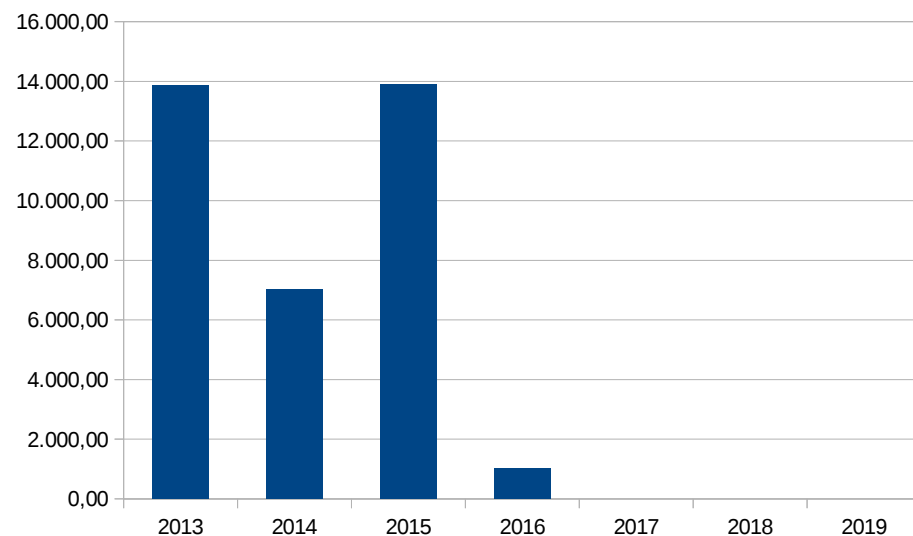
IRRF EXEC SERV
Rio Grande do Sul
MUNICÍPIO DE INDEPENDÊNCIA
Lei Orçamentária Anual
2017

1112 04 31 06 00 00 IRRF RENDIMENTOS PRESTAÇÃO DE SERVIÇOS EXECUTIVO

Período	Janeiro	Fevereiro	Março	Abril	Mai	Junho	Julho	Agosto	Setembro	Outubro	Novembro	Dezembro	Total
2013	84,60	148,36	262,98	402,82	313,79	198,17	807,12	516,81	554,98	501,90	418,96	9.655,87	13.866,36
2014	114,20	161,03	544,74	633,79	670,51	219,54	628,86	394,01	722,44	1.929,00	400,77	613,92	7.032,81
2015	0,00	326,36	670,82	486,68	360,66	418,14	1.618,24	2.464,54	2.275,54	2.465,26	519,84	2.286,47	13.892,55
2016	1.037,01	0,00	-484,78	484,78	0,00	0,00	0,00	0,00	0,00	0,00	0,00	0,00	1.037,01
2017	0,00	0,00	0,00	0,00	0,00	0,00	0,00	0,00	0,00	0,00	0,00	0,00	0,00
2018	0,00	0,00	0,00	0,00	0,00	0,00	0,00	0,00	0,00	0,00	0,00	0,00	0,00
2019	0,00	0,00	0,00	0,00	0,00	0,00	0,00	0,00	0,00	0,00	0,00	0,00	0,00
Média	308,95	158,94	248,44	502,02	336,24	208,96	763,56	843,84	888,24	1.224,04	334,89	3.139,07	8.957,18
% Médio	3,45%	1,77%	2,77%	5,60%	3,75%	2,33%	8,52%	9,42%	9,92%	13,67%	3,74%	35,05%	100,00%

Metodologia de Cálculo

Não previsto em virtude das alterações trazidas pela IN SRFB nº 1.599/2015.



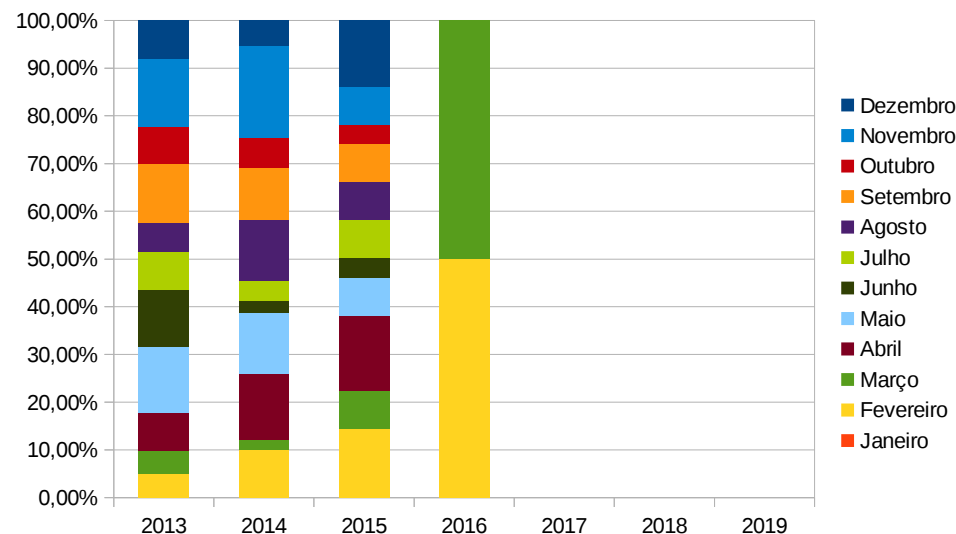
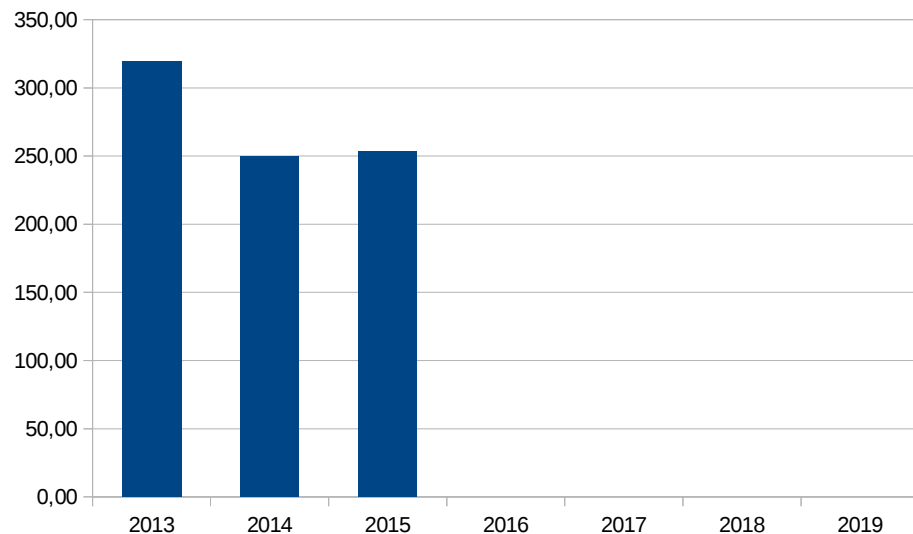
IRRF LEG SERV
Rio Grande do Sul
MUNICÍPIO DE INDEPENDÊNCIA
Lei Orçamentária Anual
2017

1112 04 31 07 00 00 IRRF RENDIMENTOS PRESTAÇÃO DE SERVIÇOS LEGISLATIVO

Período	Janeiro	Fevereiro	Março	Abril	Mai	Junho	Julho	Agosto	Setembro	Outubro	Novembro	Dezembro	Total
2013	0,00	16,20	15,20	25,57	44,32	38,15	24,97	19,57	39,37	24,97	45,47	25,64	319,43
2014	0,00	25,01	5,21	34,36	31,76	6,66	10,71	31,44	27,36	15,66	47,91	13,32	249,40
2015	0,00	36,41	20,66	39,56	20,21	10,76	20,21	20,21	20,21	9,86	20,21	35,47	253,77
2016	0,00	26,75	-26,75	0,00	0,00	0,00	0,00	0,00	0,00	0,00	0,00	0,00	0,00
2017	0,00	0,00	0,00	0,00	0,00	0,00	0,00	0,00	0,00	0,00	0,00	0,00	0,00
2018	0,00	0,00	0,00	0,00	0,00	0,00	0,00	0,00	0,00	0,00	0,00	0,00	0,00
2019	0,00	0,00	0,00	0,00	0,00	0,00	0,00	0,00	0,00	0,00	0,00	0,00	0,00
Média	0,00	26,09	3,58	24,87	24,07	13,89	13,97	17,81	21,74	12,62	28,40	18,61	205,65
% Médio	0,00%	12,69%	1,74%	12,09%	11,71%	6,76%	6,79%	8,66%	10,57%	6,14%	13,81%	9,05%	100,00%

Metodologia de Cálculo

Não previsto em virtude das alterações trazidas pela IN SRFB nº 1.599/2015.



ITBI
Rio Grande do Sul
MUNICÍPIO DE INDEPENDÊNCIA
Lei Orçamentária Anual
2017

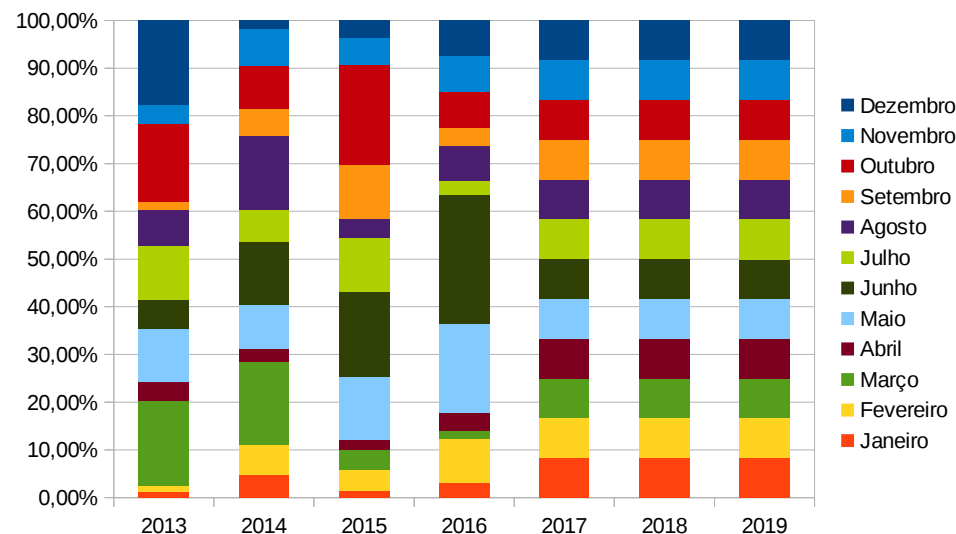
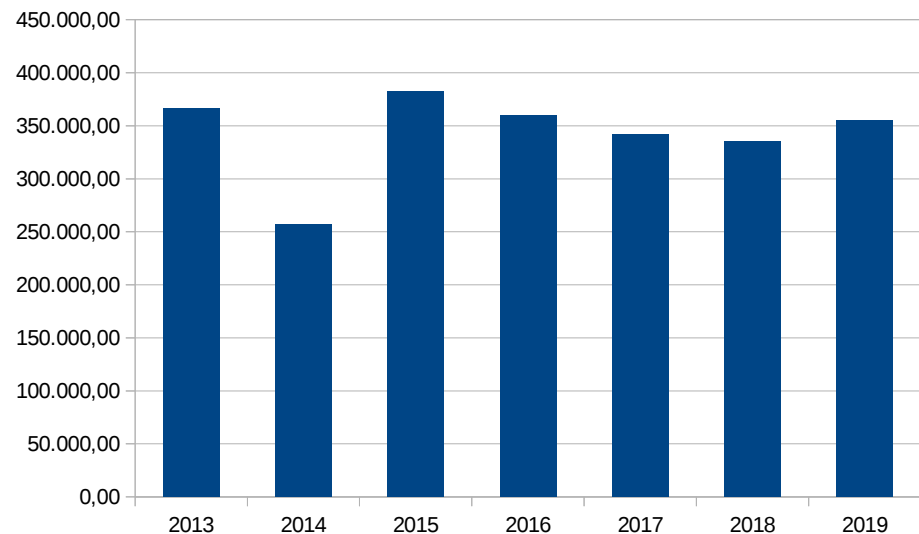
1112 08 00 00 00 00

ITBI

Período	Janeiro	Fevereiro	Março	Abril	Maiο	Junho	Julho	Agosto	Setembro	Outubro	Novembro	Dezembro	Total
2013	4.693,00	4.756,81	64.615,90	15.272,91	40.324,02	22.009,41	41.661,28	27.717,90	5.950,15	59.715,64	15.108,81	64.466,92	366.292,75
2014	12.215,00	16.488,42	44.442,40	7.197,68	24.037,05	33.532,42	17.596,60	39.646,44	14.915,80	23.253,44	19.550,13	4.593,22	257.468,60
2015	5.308,34	17.338,55	15.904,76	8.398,60	49.927,50	68.076,85	43.931,18	14.437,00	44.182,89	79.800,01	21.133,44	14.362,22	382.801,34
2016	11.360,66	33.260,96	6.245,38	13.058,60	66.820,00	96.755,00	11.359,00	26.468,00	13.159,00	26.972,80	26.972,80	26.972,77	359.404,97
2017	28.458,00	28.458,00	28.458,00	28.458,00	28.458,00	28.458,00	28.458,00	28.458,00	28.458,00	28.458,00	28.458,00	28.453,92	341.491,92
2018	27.941,00	27.941,00	27.941,00	27.941,00	27.941,00	27.941,00	27.941,00	27.941,00	27.941,00	27.941,00	27.941,00	27.940,71	335.291,71
2019	29.562,00	29.562,00	29.562,00	29.562,00	29.562,00	29.562,00	29.562,00	29.562,00	29.562,00	29.562,00	29.562,00	29.565,48	354.747,48
Média	8.394,25	17.961,19	32.802,11	10.981,95	45.277,14	55.093,42	28.637,02	27.067,34	19.551,96	47.435,47	20.691,30	27.598,78	341.491,92
% Médio	2,46%	5,26%	9,61%	3,22%	13,26%	16,13%	8,39%	7,93%	5,73%	13,89%	6,06%	8,08%	100,00%

Metodologia de Cálculo

Valor médios dos últimos três anos.



ISS
Rio Grande do Sul
MUNICÍPIO DE INDEPENDÊNCIA
Lei Orçamentária Anual
2017

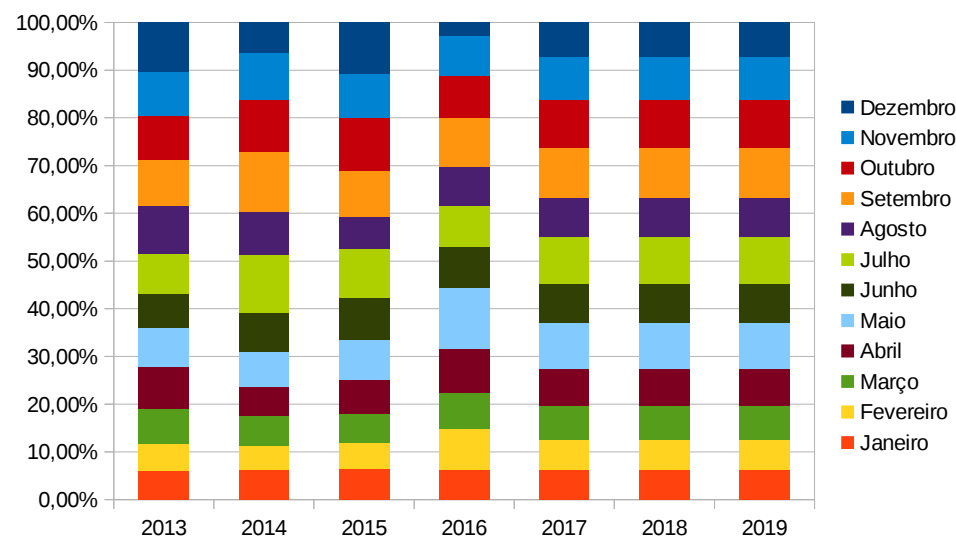
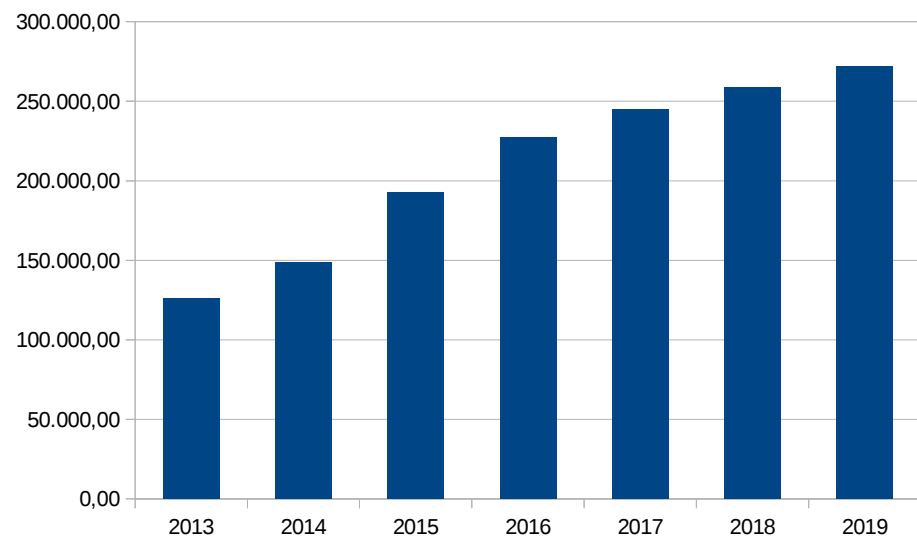
1113 05 01 00 00 00

ISS

Período	Janeiro	Fevereiro	Março	Abril	Maiο	Junho	Julho	Agosto	Setembro	Outubro	Novembro	Dezembro	Total
2013	7.554,18	7.053,23	9.465,25	10.831,91	10.316,79	9.141,75	10.393,77	12.695,48	12.110,52	11.602,08	11.610,04	12.999,49	125.774,49
2014	9.245,38	7.669,23	9.326,26	8.767,47	11.088,89	12.049,99	17.990,60	13.262,62	18.800,66	15.910,25	14.612,09	9.636,61	148.360,05
2015	12.234,53	10.885,36	11.751,32	13.731,62	15.904,36	17.385,01	19.428,18	13.137,67	18.569,50	21.473,19	17.470,92	21.011,05	192.982,71
2016	14.381,17	19.092,87	17.339,87	21.227,28	29.054,95	19.073,65	19.785,47	18.318,01	23.511,20	19.983,74	18.961,55	6.313,32	227.043,08
2017	15.333,00	15.787,00	16.911,00	19.269,00	23.439,00	20.361,00	23.874,00	20.277,00	25.779,00	24.358,00	22.128,00	17.645,00	245.161,00
2018	16.186,00	16.665,00	17.851,00	20.340,00	24.742,00	21.493,00	25.201,00	21.405,00	27.212,00	25.713,00	23.358,00	18.626,00	258.792,00
2019	17.002,00	17.505,00	18.751,00	21.365,00	25.989,00	22.576,00	26.472,00	22.483,00	28.584,00	27.009,00	24.536,00	19.563,00	271.835,00
Média	10.853,82	11.175,17	11.970,68	13.639,57	16.591,25	14.412,60	16.899,51	14.353,45	18.247,97	17.242,32	15.663,65	12.490,12	173.540,08
% Médio	6,25%	6,44%	6,90%	7,86%	9,56%	8,31%	9,74%	8,27%	10,52%	9,94%	9,03%	7,20%	100,00%

Metodologia de Cálculo

Valor do ano anterior ao de referência acrescido da previsão do IGPM do ano anterior ao de referência.



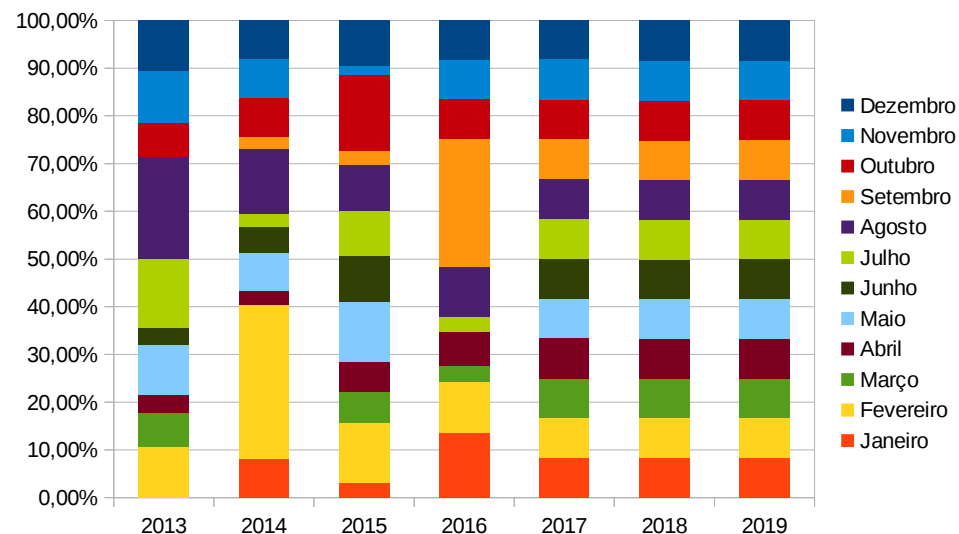
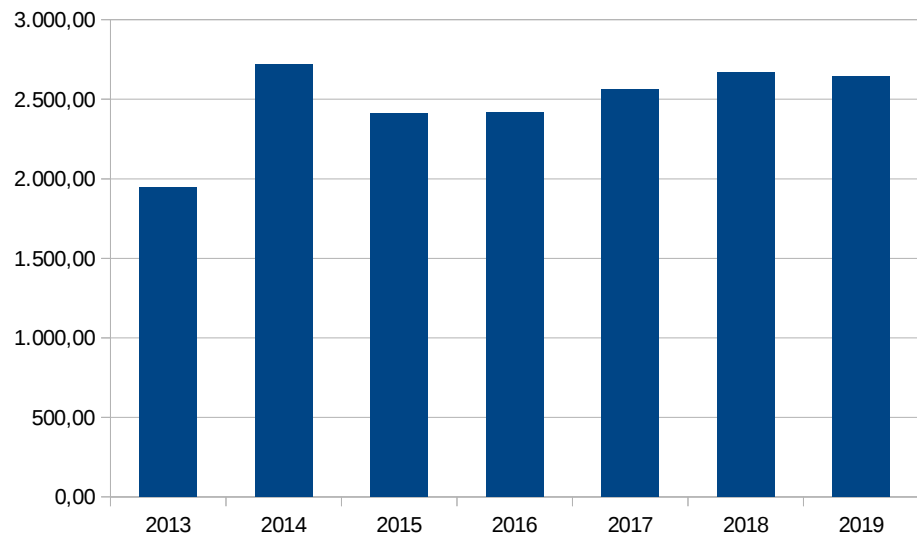
TX FISC VISA
Rio Grande do Sul
MUNICÍPIO DE INDEPENDÊNCIA
Lei Orçamentária Anual
2017

1121 17 00 00 00 00 TAXA DE FISCALIZAÇÃO DE VIGILÂNCIA SANITÁRIA

Período	Janeiro	Fevereiro	Março	Abril	Maiο	Junho	Julho	Agosto	Setembro	Outubro	Novembro	Dezembro	Total
2013	0,00	208,80	139,20	69,60	208,80	69,60	278,40	417,60	0,00	139,20	208,80	208,80	1.948,80
2014	220,50	882,00	0,00	73,50	220,50	147,00	73,50	367,50	73,50	220,50	220,50	220,50	2.719,50
2015	76,20	304,80	152,40	152,40	304,80	228,60	228,60	228,60	76,20	381,00	45,72	228,60	2.407,92
2016	331,20	255,00	84,30	170,00	0,00	0,00	76,20	255,00	649,00	199,99	199,99	199,99	2.420,67
2017	214,00	214,00	214,00	214,00	214,00	214,00	214,00	214,00	214,00	214,00	214,00	210,00	2.564,00
2018	222,00	222,00	222,00	222,00	222,00	222,00	222,00	222,00	222,00	222,00	222,00	227,00	2.669,00
2019	220,00	220,00	220,00	220,00	220,00	220,00	220,00	220,00	220,00	220,00	220,00	222,00	2.642,00
Média	156,98	412,65	93,98	116,38	183,53	111,30	164,18	317,18	199,68	235,17	168,75	214,47	2.374,22
% Médio	6,61%	17,38%	3,96%	4,90%	7,73%	4,69%	6,91%	13,36%	8,41%	9,91%	7,11%	9,03%	100,00%

Metodologia de Cálculo

Média dos quatro últimos anos acrescido da previsão do IGPM do ano anterior ao de referência.



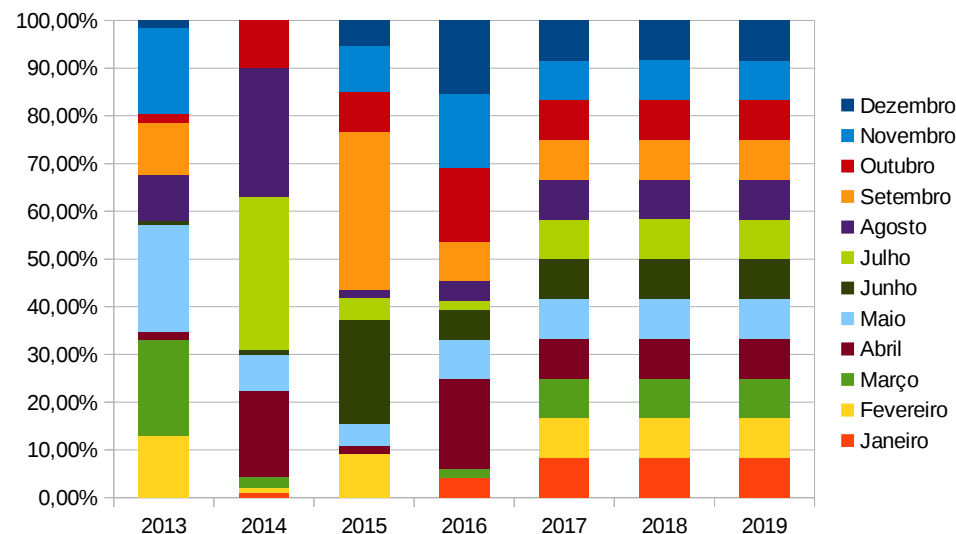
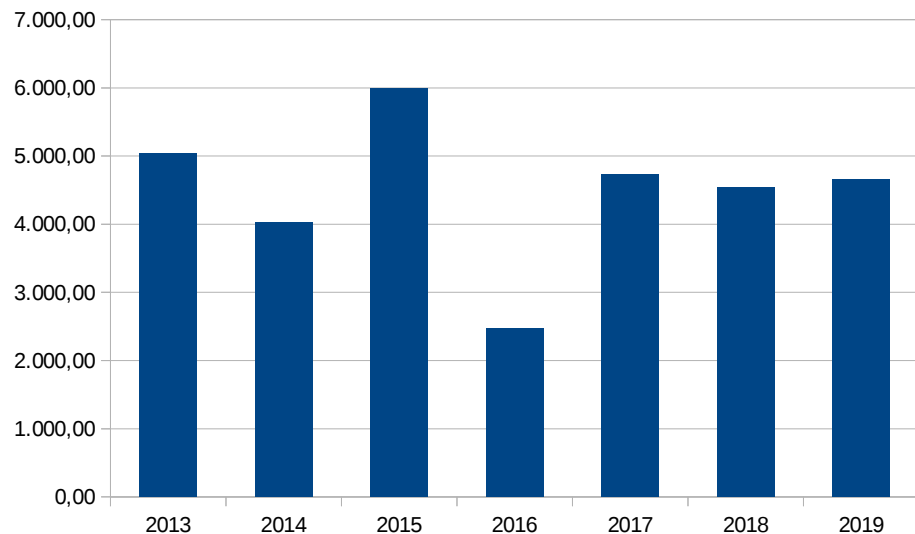
TX FISC AMB
Rio Grande do Sul
MUNICÍPIO DE INDEPENDÊNCIA
Lei Orçamentária Anual
2017

1121 21 00 00 00 00 TAXA DE CONTROLE E FISCALIZAÇÃO AMBIENTAL

Período	Janeiro	Fevereiro	Março	Abril	Mai	Junho	Julho	Agosto	Setembro	Outubro	Novembro	Dezembro	Total
2013	0,00	649,60	1.016,16	83,52	1.132,16	41,76	0,00	487,20	549,84	83,52	905,52	83,52	5.032,80
2014	44,10	44,10	88,20	725,20	308,70	44,10	1.293,60	1.082,90	0,00	404,25	0,00	0,00	4.035,15
2015	0,00	550,16	0,00	91,42	289,56	1.300,48	279,40	91,44	1.991,36	502,92	568,96	320,04	5.985,74
2016	102,00	0,00	50,58	462,00	204,00	153,00	51,00	102,00	204,00	382,32	382,32	382,32	2.475,54
2017	394,00	394,00	394,00	394,00	394,00	394,00	394,00	394,00	394,00	394,00	394,00	398,00	4.732,00
2018	379,00	379,00	379,00	379,00	379,00	379,00	379,00	379,00	379,00	379,00	379,00	378,00	4.547,00
2019	388,00	388,00	388,00	388,00	388,00	388,00	388,00	388,00	388,00	388,00	388,00	391,00	4.659,00
Média	36,53	310,97	288,74	340,54	483,61	384,84	406,00	440,89	686,30	343,25	464,20	196,47	4.382,31
% Médio	0,83%	7,10%	6,59%	7,77%	11,04%	8,78%	9,26%	10,06%	15,66%	7,83%	10,59%	4,48%	100,00%

Metodologia de Cálculo

Média dos quatro últimos anos acrescido da previsão do IGPM do ano anterior ao de referência.



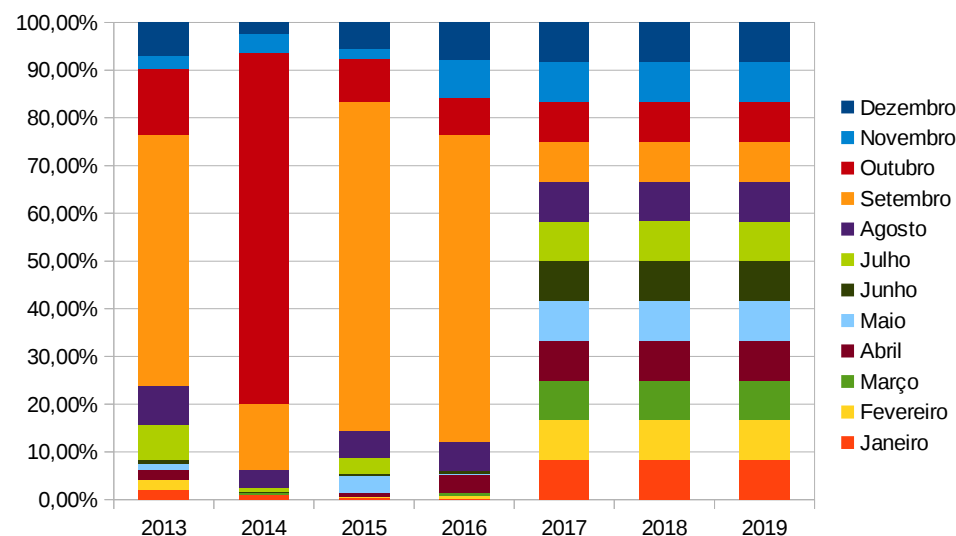
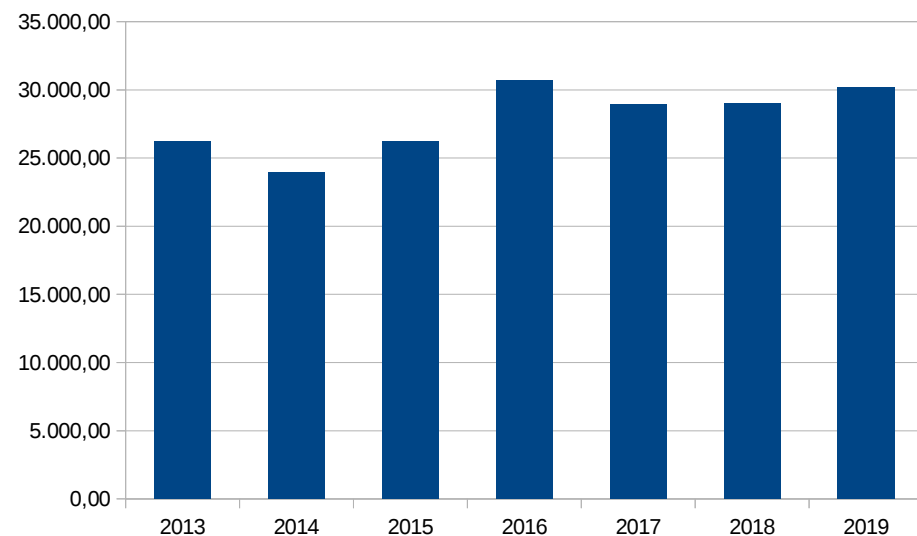
TX LIC FUNC ESTAB
Rio Grande do Sul
MUNICÍPIO DE INDEPENDÊNCIA
Lei Orçamentária Anual
2017

1121 25 00 00 00 00 TAXA DE LICENÇA PARA FUNCIONAMENTO DE ESTABELECIMENTO

Período	Janeiro	Fevereiro	Março	Abril	Maiο	Junho	Julho	Agosto	Setembro	Outubro	Novembro	Dezembro	Total
2013	577,80	498,80	53,36	499,96	352,64	200,68	1.951,12	2.104,24	13.801,68	3.628,48	727,32	1.824,68	26.220,76
2014	276,87	0,00	56,36	0,00	0,00	67,38	198,45	897,93	3.330,93	17.615,86	957,05	567,18	23.968,01
2015	134,62	49,80	0,00	184,40	943,12	134,60	837,52	1.482,09	18.054,67	2.400,27	541,02	1.446,18	26.208,29
2016	83,00	216,00	136,00	1.147,00	106,80	156,00	0,00	1.877,00	19.756,75	2.410,20	2.410,20	2.410,23	30.709,18
2017	2.409,00	2.409,00	2.409,00	2.409,00	2.409,00	2.409,00	2.409,00	2.409,00	2.409,00	2.409,00	2.409,00	2.414,00	28.913,00
2018	2.415,00	2.415,00	2.415,00	2.415,00	2.415,00	2.415,00	2.415,00	2.415,00	2.415,00	2.415,00	2.415,00	2.411,00	28.976,00
2019	2.512,00	2.512,00	2.512,00	2.512,00	2.512,00	2.512,00	2.512,00	2.512,00	2.512,00	2.512,00	2.512,00	2.516,00	30.148,00
Média	268,07	191,15	61,43	457,84	350,64	139,67	746,77	1.590,32	13.736,01	6.513,70	1.158,90	1.562,07	26.776,56
% Médio	1,00%	0,71%	0,23%	1,71%	1,31%	0,52%	2,79%	5,94%	51,30%	24,33%	4,33%	5,83%	100,00%

Metodologia de Cálculo

Média dos quatro últimos anos acrescido da previsão do IGPM do ano anterior ao de referência.



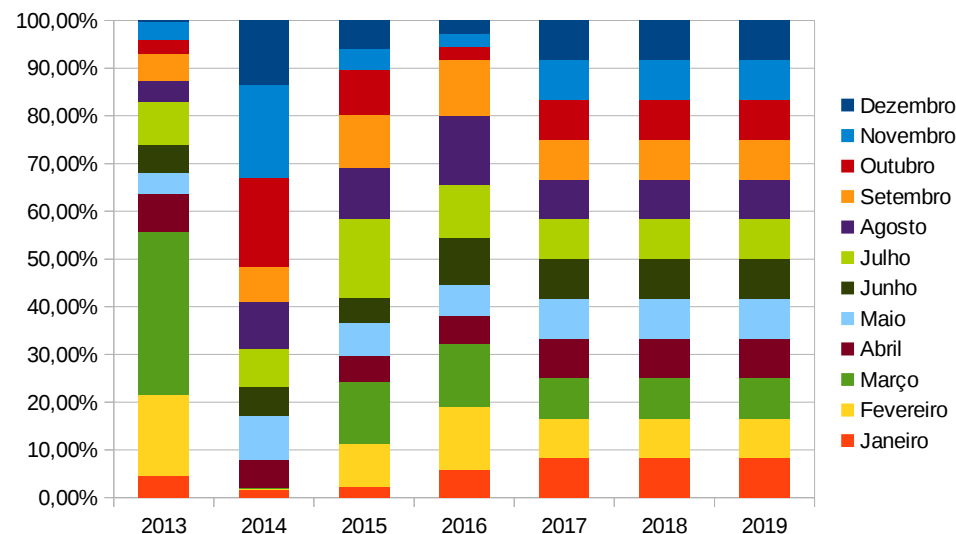
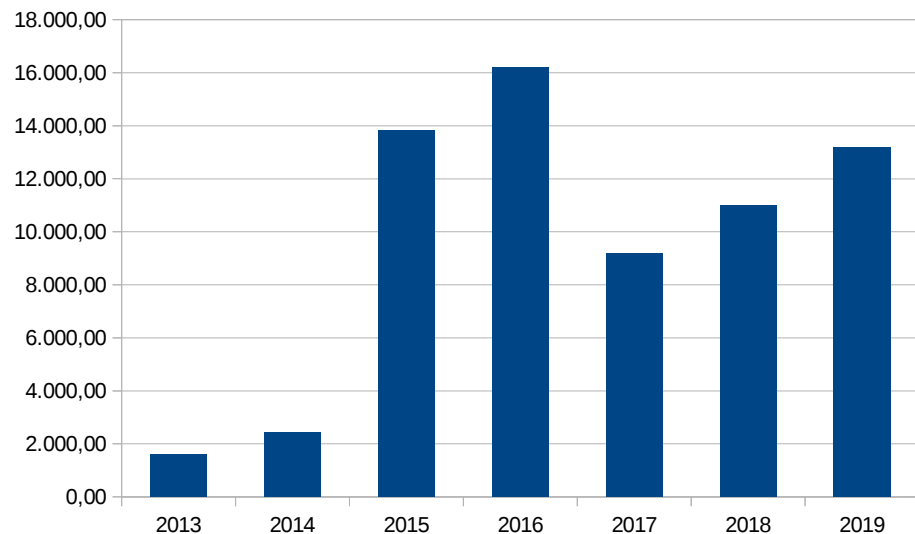
TX EMOLUM
Rio Grande do Sul
MUNICÍPIO DE INDEPENDÊNCIA
Lei Orçamentária Anual
2017

1122 12 00 00 00 00 EMOLUMENTOS E CUSTAS PROCESSUAIS ADMINISTRATIVAS

Período	Janeiro	Fevereiro	Março	Abril	Maiο	Junho	Julho	Agosto	Setembro	Outubro	Novembro	Dezembro	Total
2013	72,38	269,12	546,42	122,96	73,14	91,64	143,84	69,60	90,48	46,40	60,32	4,64	1.590,94
2014	40,90	4,90	4,90	142,08	225,40	142,10	196,00	235,20	181,30	450,80	470,40	328,30	2.422,28
2015	311,67	1.242,07	1.792,79	782,85	928,71	738,96	2.291,34	1.470,27	1.547,76	1.285,06	619,51	825,41	13.836,40
2016	926,43	2.144,30	2.161,05	916,00	1.083,00	1.572,90	1.809,00	2.334,00	1.910,00	443,78	443,78	443,82	16.188,06
2017	766,00	766,00	766,00	766,00	766,00	766,00	766,00	766,00	766,00	766,00	766,00	762,00	9.188,00
2018	916,00	916,00	916,00	916,00	916,00	916,00	916,00	916,00	916,00	916,00	916,00	911,00	10.987,00
2019	1.099,00	1.099,00	1.099,00	1.099,00	1.099,00	1.099,00	1.099,00	1.099,00	1.099,00	1.099,00	1.099,00	1.093,00	13.182,00
Média	337,85	915,10	1.126,29	490,97	577,56	636,40	1.110,05	1.027,27	932,39	556,51	398,50	400,54	8.509,42
% Médio	3,97%	10,75%	13,24%	5,77%	6,79%	7,48%	13,04%	12,07%	10,96%	6,54%	4,68%	4,71%	100,00%

Metodologia de Cálculo

Média dos quatro últimos anos acrescido da previsão do IGPM do ano anterior ao de referência.



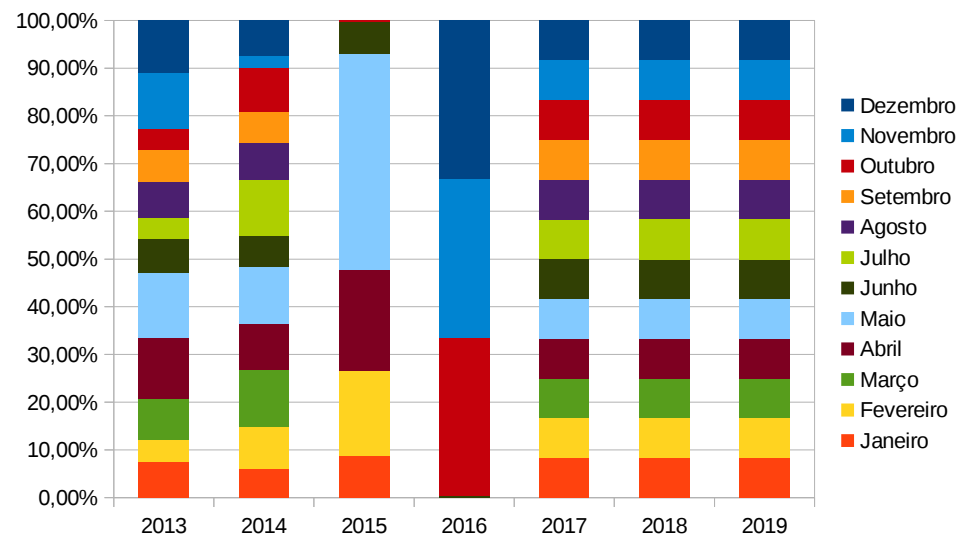
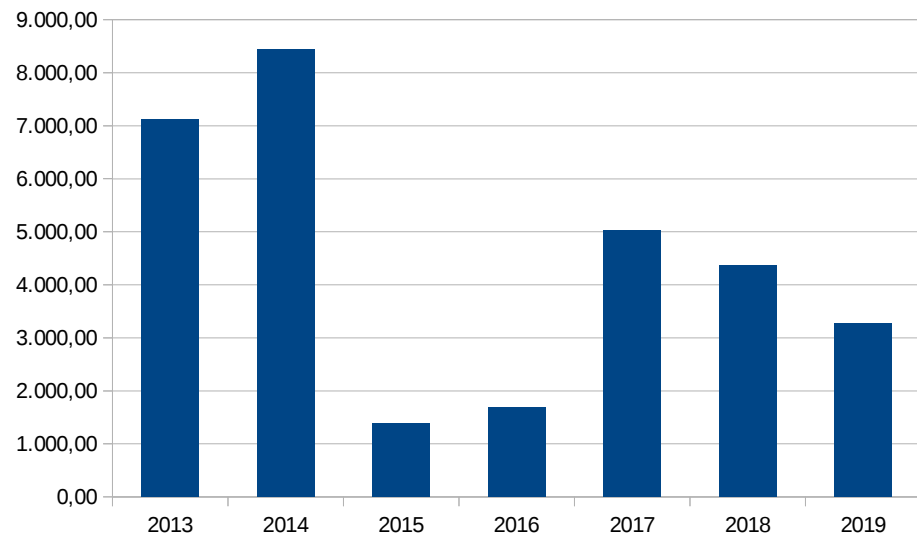
TX CERTID
Rio Grande do Sul
MUNICÍPIO DE INDEPENDÊNCIA
Lei Orçamentária Anual
2017

1122 99 00 04 00 00 TAXA DE EMISSÃO DE CERTIDÕES

Período	Janeiro	Fevereiro	Março	Abril	Mai	Junho	Julho	Agosto	Setembro	Outubro	Novembro	Dezembro	Total
2013	530,12	334,08	611,04	906,85	971,20	499,80	322,77	529,73	485,64	297,87	847,83	775,41	7.112,34
2014	511,85	750,59	996,83	826,11	997,72	557,94	995,69	639,19	548,54	777,77	213,17	630,92	8.446,32
2015	123,20	247,74	0,00	296,03	628,68	92,86	0,00	0,00	0,00	5,10	0,00	0,00	1.393,61
2016	0,00	0,00	0,00	0,00	0,00	6,00	0,00	0,00	0,00	558,73	558,73	558,71	1.682,17
2017	419,00	419,00	419,00	419,00	419,00	419,00	419,00	419,00	419,00	419,00	419,00	421,00	5.030,00
2018	364,00	364,00	364,00	364,00	364,00	364,00	364,00	364,00	364,00	364,00	364,00	364,00	4.368,00
2019	273,00	273,00	273,00	273,00	273,00	273,00	273,00	273,00	273,00	273,00	273,00	273,00	3.276,00
Média	291,29	333,10	401,97	507,25	649,40	289,15	329,62	292,23	258,55	409,87	404,93	491,26	4.658,61
% Médio	6,25%	7,15%	8,63%	10,89%	13,94%	6,21%	7,08%	6,27%	5,55%	8,80%	8,69%	10,55%	100,00%

Metodologia de Cálculo

Média dos quatro últimos anos acrescido da previsão do IGPM do ano anterior ao de referência.



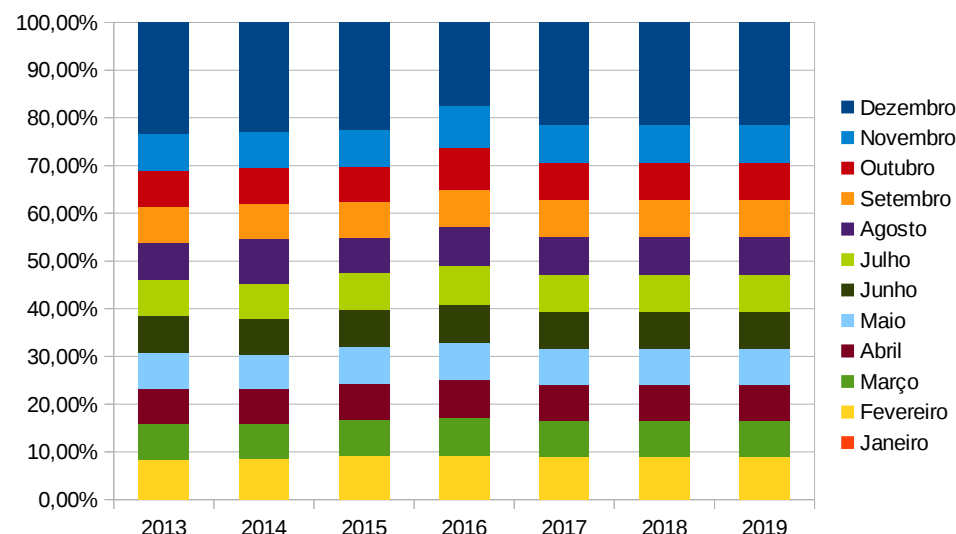
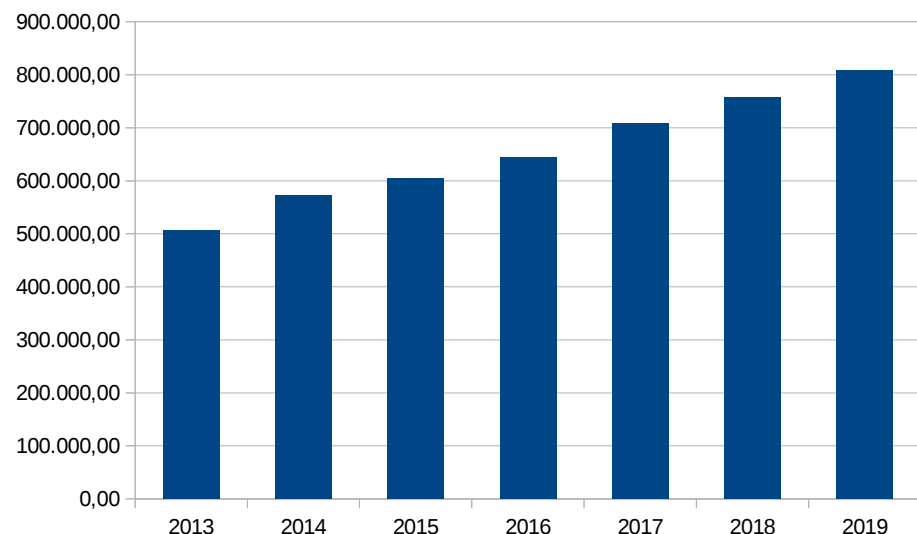
CONTRIB SERVIDOR
Rio Grande do Sul
MUNICÍPIO DE INDEPENDÊNCIA
Lei Orçamentária Anual
2017

1210 29 07 00 00 00 CONTRIBUIÇÃO DO SERVIDOR ATIVO CIVIL PARA O RPPS

Período	Janeiro	Fevereiro	Março	Abril	Mai	Junho	Julho	Agosto	Setembro	Outubro	Novembro	Dezembro	Total
2013	0,00	42.814,92	38.134,07	37.382,29	38.081,70	38.545,82	38.241,25	39.580,51	38.425,62	37.725,58	39.094,13	118.395,29	506.421,18
2014	0,00	49.300,95	42.652,56	40.802,57	41.012,99	43.433,08	42.526,13	53.247,87	42.038,41	43.217,95	43.415,63	131.265,33	572.913,47
2015	0,00	55.286,51	46.280,50	45.719,14	46.516,28	46.677,76	46.660,27	45.040,90	45.375,29	45.081,30	45.763,08	136.780,42	605.181,45
2016	0,00	58.907,16	51.795,63	50.454,90	50.889,00	51.080,58	52.155,46	52.921,44	49.980,16	56.472,18	56.472,18	112.944,31	644.073,00
2017	0,00	62.685,00	54.345,00	52.977,00	53.627,00	54.611,00	54.564,00	57.969,00	53.421,00	55.450,00	56.133,00	151.732,00	707.514,00
2018	0,00	67.129,00	58.198,00	56.733,00	57.430,00	58.483,00	58.433,00	62.080,00	57.208,00	59.381,00	60.112,00	162.490,00	757.677,00
2019	0,00	71.654,00	62.121,00	60.557,00	61.300,00	62.425,00	62.371,00	66.264,00	61.064,00	63.383,00	64.164,00	173.441,00	808.744,00
Média	0,00	51.577,39	44.715,69	43.589,73	44.124,99	44.934,31	44.895,78	47.697,68	43.954,87	45.624,25	46.186,26	124.846,34	582.147,28
% Médio	0,00%	8,86%	7,68%	7,49%	7,58%	7,72%	7,71%	8,19%	7,55%	7,84%	7,93%	21,45%	100,00%

Metodologia de Cálculo

Valor do ano anterior corrigido pelo crescimento total da folha do ano da previsão.



CIP
Rio Grande do Sul
MUNICÍPIO DE INDEPENDÊNCIA
Lei Orçamentária Anual
2017

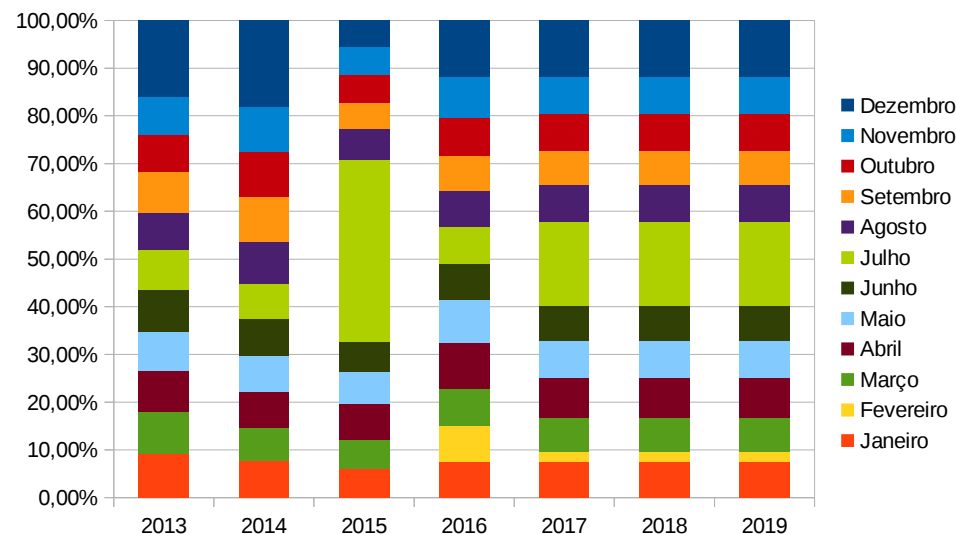
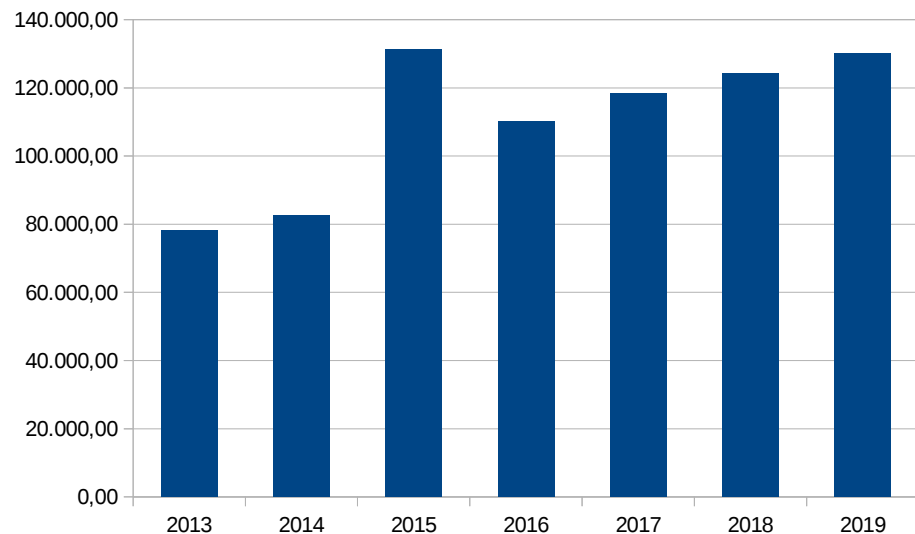
1230 00 00 00 00 00

CIP

Período	Janeiro	Fevereiro	Março	Abril	Mai	Junho	Julho	Agosto	Setembro	Outubro	Novembro	Dezembro	Total
2013	7.149,03	0,00	6.920,15	6.729,44	6.340,61	6.844,73	6.513,00	6.233,86	6.533,12	6.185,79	6.229,68	12.444,42	78.123,83
2014	6.400,85	0,00	5.789,01	6.258,29	6.099,82	6.414,86	6.158,38	7.216,28	7.866,29	7.676,15	7.882,69	14.948,27	82.710,89
2015	8.100,31	0,00	7.998,60	9.743,51	8.972,44	8.047,14	50.187,33	8.597,57	6.922,65	7.982,38	7.625,42	7.197,61	131.374,96
2016	8.312,38	8.204,45	8.682,37	10.600,78	10.056,99	8.129,32	8.700,07	8.227,41	8.001,78	8.882,05	9.325,82	13.150,84	110.274,26
2017	8.804,00	2.411,00	8.635,00	9.794,00	9.246,00	8.649,00	21.025,00	8.895,00	8.616,00	9.028,00	9.127,00	14.028,00	118.258,00
2018	9.257,00	2.535,00	9.080,00	10.298,00	9.723,00	9.094,00	22.108,00	9.354,00	9.060,00	9.493,00	9.597,00	14.749,00	124.348,00
2019	9.687,00	2.653,00	9.502,00	10.777,00	10.175,00	9.517,00	23.136,00	9.788,00	9.481,00	9.934,00	10.043,00	15.437,00	130.130,00
Média	7.490,64	2.051,11	7.347,53	8.333,01	7.867,47	7.359,01	17.889,70	7.568,78	7.330,96	7.681,59	7.765,90	11.935,29	100.620,99
% Médio	7,44%	2,04%	7,30%	8,28%	7,82%	7,31%	17,78%	7,52%	7,29%	7,63%	7,72%	11,86%	100,00%

Metodologia de Cálculo

Valor do ano anterior ao de referência acrescido da previsão do IPCA do ano anterior ao de referência.



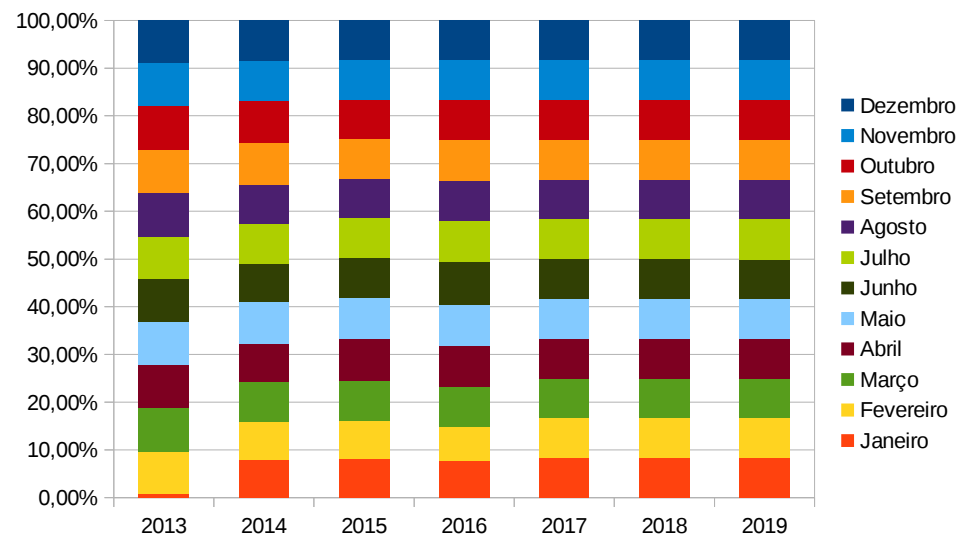
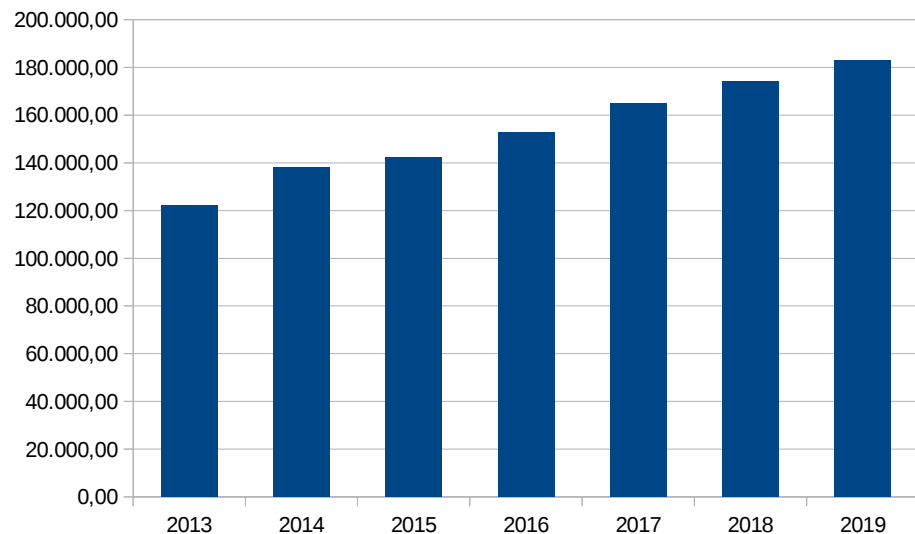
ALUGUEL
Rio Grande do Sul
MUNICÍPIO DE INDEPENDÊNCIA
Lei Orçamentária Anual
2017

1311 00 00 04 00 00 ALUGUEIS DE IMOVEIS PUBLICOS

Período	Janeiro	Fevereiro	Março	Abril	Maiο	Junho	Julho	Agosto	Setembro	Outubro	Novembro	Dezembro	Total
2013	1.010,00	10.710,00	11.310,00	11.010,00	11.010,00	11.010,00	10.710,00	11.310,00	11.010,00	11.010,00	11.010,00	11.010,00	122.120,00
2014	11.010,00	11.010,00	11.316,00	11.316,00	11.916,00	11.316,00	11.316,00	11.316,00	12.216,00	12.216,00	11.616,00	11.616,00	138.180,00
2015	11.616,00	11.316,00	11.764,00	12.664,00	12.064,00	12.064,00	11.764,00	11.764,00	11.764,00	11.764,00	11.764,00	11.764,00	142.072,00
2016	11.764,00	10.780,00	13.005,25	13.005,25	13.005,25	14.031,07	13.005,25	13.005,25	13.005,25	12.747,47	12.747,47	12.747,47	152.848,98
2017	13.754,00	13.754,00	13.754,00	13.754,00	13.754,00	13.754,00	13.754,00	13.754,00	13.754,00	13.754,00	13.754,00	13.752,00	165.046,00
2018	14.519,00	14.519,00	14.519,00	14.519,00	14.519,00	14.519,00	14.519,00	14.519,00	14.519,00	14.519,00	14.519,00	14.514,00	174.223,00
2019	15.250,00	15.250,00	15.250,00	15.250,00	15.250,00	15.250,00	15.250,00	15.250,00	15.250,00	15.250,00	15.250,00	15.254,00	183.004,00
Média	8.850,00	10.954,00	11.848,81	11.998,81	11.998,81	12.105,27	11.698,81	11.848,81	11.998,81	11.934,37	11.784,37	11.784,37	138.805,25
% Médio	6,38%	7,89%	8,54%	8,64%	8,64%	8,72%	8,43%	8,54%	8,64%	8,60%	8,49%	8,49%	100,00%

Metodologia de Cálculo

Valor do ano anterior ao de referência acrescido da previsão do IGPM do ano anterior ao de referência.



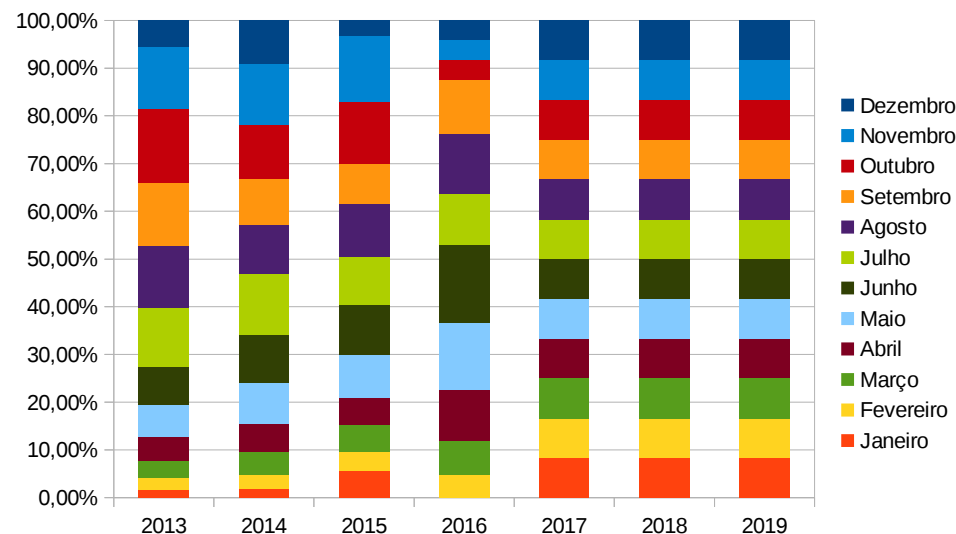
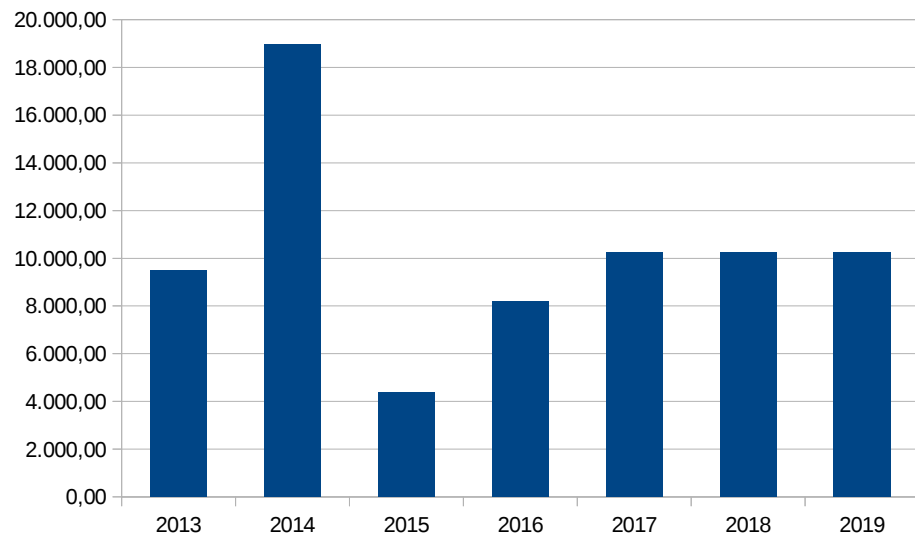
REND FUNDEB
Rio Grande do Sul
MUNICÍPIO DE INDEPENDÊNCIA
Lei Orçamentária Anual
2017

1325 01 02 01 00 00 RENDIMENTOS DO FUNDEB

Período	Janeiro	Fevereiro	Março	Abril	Mai	Junho	Julho	Agosto	Setembro	Outubro	Novembro	Dezembro	Total
2013	151,92	239,95	343,64	482,41	627,29	770,08	1.164,46	1.231,60	1.264,19	1.478,28	1.217,92	539,57	9.511,31
2014	347,18	578,51	874,55	1.148,08	1.639,47	1.903,57	2.383,10	1.940,80	1.852,23	2.163,35	2.392,43	1.727,15	18.950,42
2015	250,25	165,92	246,66	246,62	396,96	459,66	441,16	482,36	366,79	563,89	604,64	140,96	4.365,87
2016	0,00	393,22	587,00	872,50	1.144,84	1.334,26	886,31	1.018,48	933,54	339,60	339,60	339,57	8.188,92
2017	855,00	855,00	855,00	855,00	855,00	855,00	855,00	855,00	855,00	855,00	855,00	849,00	10.254,00
2018	855,00	855,00	855,00	855,00	855,00	855,00	855,00	855,00	855,00	855,00	855,00	849,00	10.254,00
2019	855,00	855,00	855,00	855,00	855,00	855,00	855,00	855,00	855,00	855,00	855,00	849,00	10.254,00
Média	187,34	344,40	512,96	687,40	952,14	1.116,89	1.218,76	1.168,31	1.104,19	1.136,28	1.138,65	686,81	10.254,13
% Médio	1,83%	3,36%	5,00%	6,70%	9,29%	10,89%	11,89%	11,39%	10,77%	11,08%	11,10%	6,70%	100,00%

Metodologia de Cálculo

Valor médio dos últimos quatro anos.



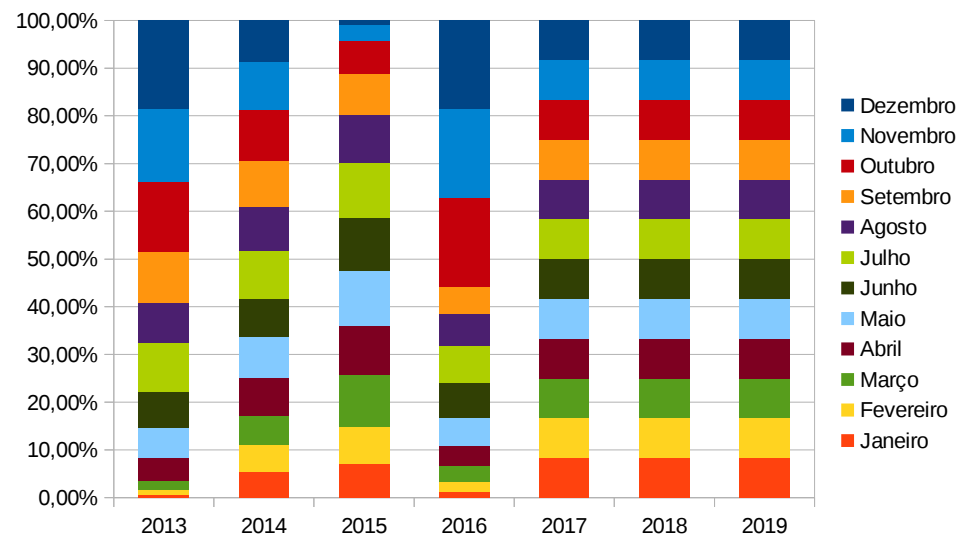
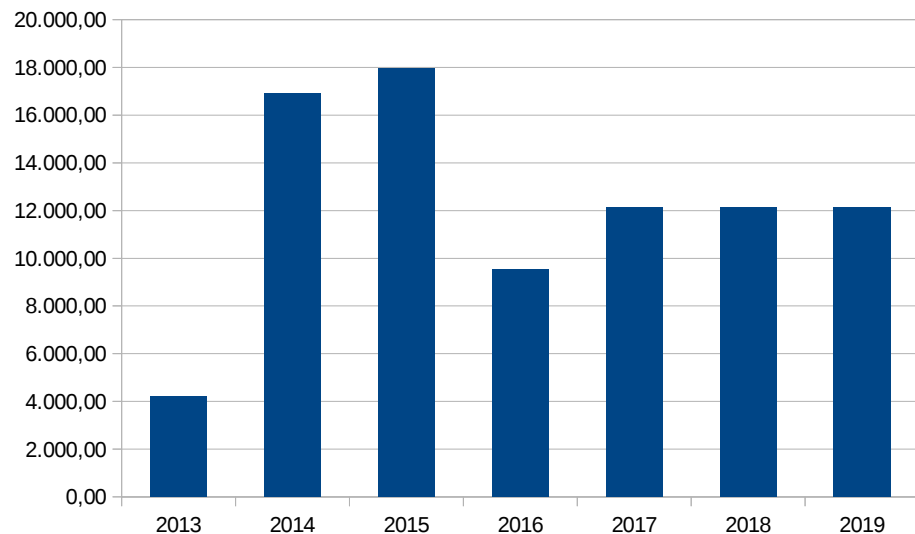
REND PAB FIXO
Rio Grande do Sul
MUNICÍPIO DE INDEPENDÊNCIA
Lei Orçamentária Anual
2017

1325 01 03 01 01 00 RENDIMENTOS DO PAB FIXO

Período	Janeiro	Fevereiro	Março	Abril	Maiο	Junho	Julho	Agosto	Setembro	Outubro	Novembro	Dezembro	Total
2013	22,73	42,98	76,90	201,60	272,92	317,90	423,32	355,52	450,27	612,57	639,68	778,61	4.195,00
2014	907,47	963,43	1.045,10	1.361,78	1.414,44	1.379,61	1.674,10	1.538,73	1.673,44	1.802,73	1.678,85	1.481,79	16.921,47
2015	1.280,15	1.401,84	1.925,22	1.881,17	2.053,68	2.005,83	2.050,37	1.835,60	1.529,04	1.231,87	628,83	151,52	17.975,12
2016	120,72	195,47	324,67	407,65	543,34	704,13	726,85	658,45	525,28	1.773,66	1.773,66	1.773,61	9.527,49
2017	1.013,00	1.013,00	1.013,00	1.013,00	1.013,00	1.013,00	1.013,00	1.013,00	1.013,00	1.013,00	1.013,00	1.012,00	12.155,00
2018	1.013,00	1.013,00	1.013,00	1.013,00	1.013,00	1.013,00	1.013,00	1.013,00	1.013,00	1.013,00	1.013,00	1.012,00	12.155,00
2019	1.013,00	1.013,00	1.013,00	1.013,00	1.013,00	1.013,00	1.013,00	1.013,00	1.013,00	1.013,00	1.013,00	1.012,00	12.155,00
Média	582,77	650,93	842,97	963,05	1.071,10	1.101,87	1.218,66	1.097,08	1.044,51	1.355,21	1.180,26	1.046,38	12.154,77
% Médio	4,79%	5,36%	6,94%	7,92%	8,81%	9,07%	10,03%	9,03%	8,59%	11,15%	9,71%	8,61%	100,00%

Metodologia de Cálculo

Valor médio dos últimos quatro anos.



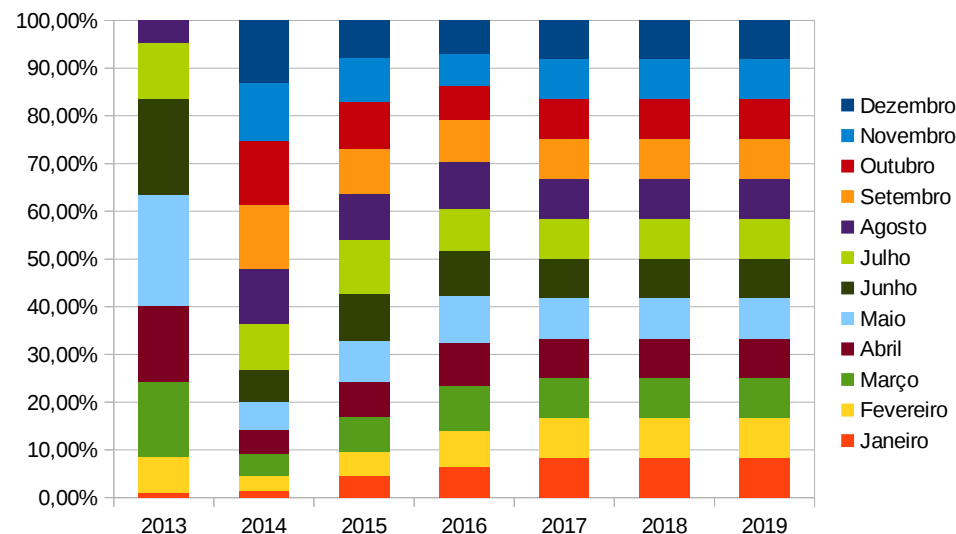
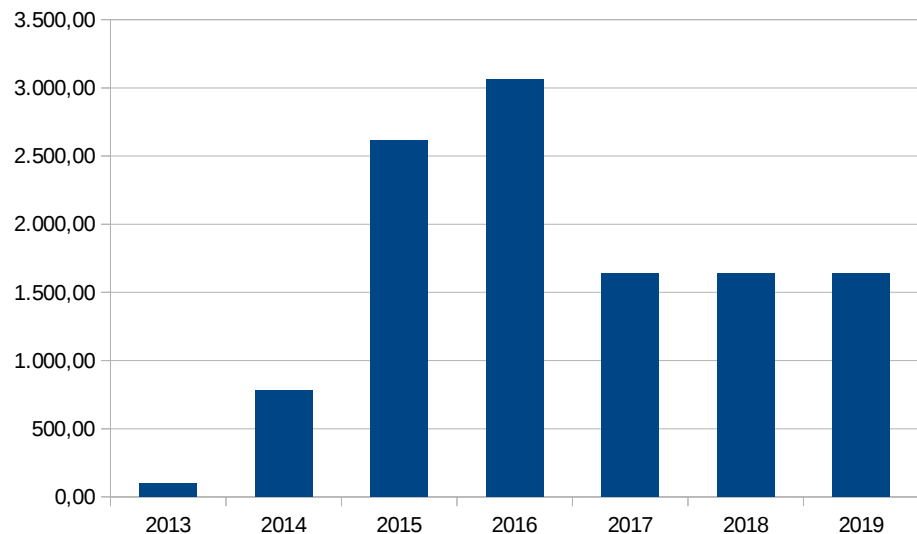
REND FARM FF
Rio Grande do Sul
MUNICÍPIO DE INDEPENDÊNCIA
Lei Orçamentária Anual
2017

1325 01 03 01 02 00 RENDIMENTOS DA FARMACIA BASICA FEDERAL

Período	Janeiro	Fevereiro	Março	Abril	Mai	Junho	Julho	Agosto	Setembro	Outubro	Novembro	Dezembro	Total
2013	0,97	7,37	15,40	15,41	22,89	19,48	11,40	4,70	0,00	0,00	0,00	0,00	97,62
2014	11,48	24,48	35,52	40,47	45,13	53,38	75,36	90,00	106,11	104,06	95,83	102,22	784,04
2015	118,37	133,16	189,88	193,00	221,35	256,30	300,77	252,70	243,70	256,48	243,60	202,80	2.612,11
2016	200,29	230,74	290,69	272,47	303,31	287,78	273,23	295,92	274,17	212,14	212,14	212,10	3.064,98
2017	137,00	137,00	137,00	137,00	137,00	137,00	137,00	137,00	137,00	137,00	137,00	133,00	1.640,00
2018	137,00	137,00	137,00	137,00	137,00	137,00	137,00	137,00	137,00	137,00	137,00	133,00	1.640,00
2019	137,00	137,00	137,00	137,00	137,00	137,00	137,00	137,00	137,00	137,00	137,00	133,00	1.640,00
Média	82,78	98,94	132,87	130,34	148,17	154,24	165,19	160,83	156,00	143,17	137,89	129,28	1.639,69
% Médio	5,05%	6,03%	8,10%	7,95%	9,04%	9,41%	10,07%	9,81%	9,51%	8,73%	8,41%	7,88%	100,00%

Metodologia de Cálculo

Valor médio dos últimos quatro anos.



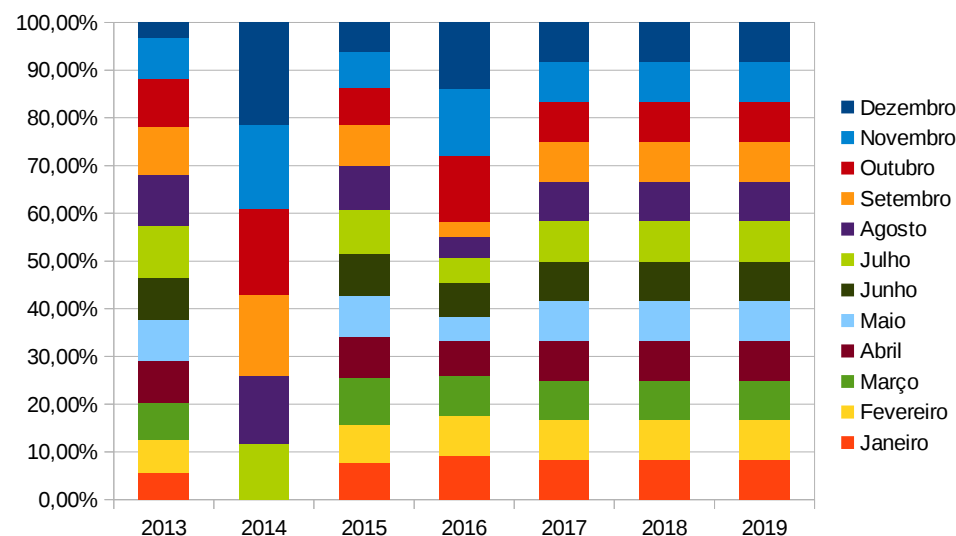
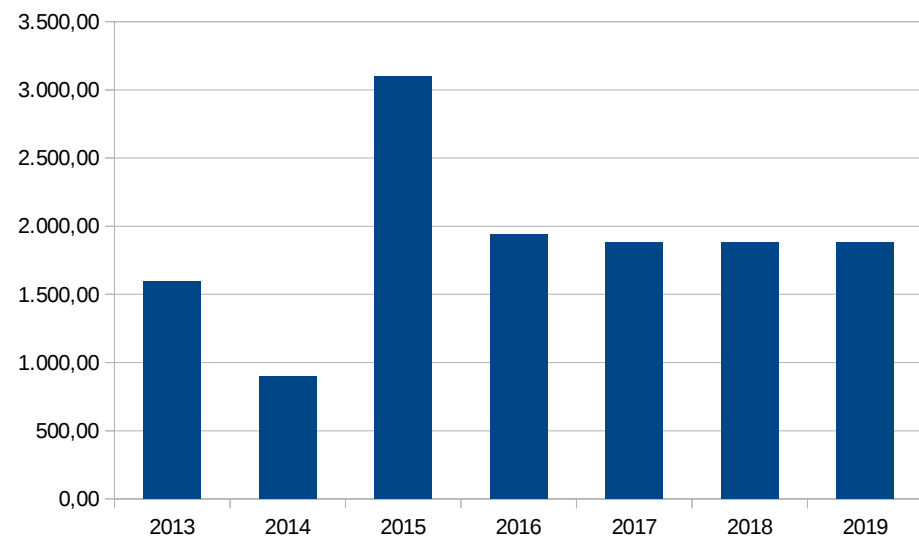
REND PISO FIXO VISA
Rio Grande do Sul
MUNICÍPIO DE INDEPENDÊNCIA
Lei Orçamentária Anual
2017

1325 01 03 01 10 00 RENDIMENTOS DO PISO FIXO DA VISA FF

Período	Janeiro	Fevereiro	Março	Abril	Mai	Junho	Julho	Agosto	Setembro	Outubro	Novembro	Dezembro	Total
2013	90,70	109,70	123,39	138,77	136,45	142,37	173,13	171,71	158,77	160,71	136,69	51,16	1.593,55
2014	0,00	0,00	0,00	0,00	0,00	0,00	105,99	127,56	154,22	162,21	159,45	193,51	902,94
2015	241,85	245,15	305,38	269,29	261,82	274,53	284,57	290,73	259,76	242,11	231,02	193,34	3.099,55
2016	179,08	161,87	160,90	145,46	99,26	133,87	101,17	87,95	60,02	270,34	270,34	270,37	1.940,63
2017	157,00	157,00	157,00	157,00	157,00	157,00	157,00	157,00	157,00	157,00	157,00	157,00	1.884,00
2018	157,00	157,00	157,00	157,00	157,00	157,00	157,00	157,00	157,00	157,00	157,00	157,00	1.884,00
2019	157,00	157,00	157,00	157,00	157,00	157,00	157,00	157,00	157,00	157,00	157,00	157,00	1.884,00
Média	127,91	129,18	147,42	138,38	124,38	137,69	166,22	169,49	158,19	208,84	199,38	177,10	1.884,17
% Médio	6,79%	6,86%	7,82%	7,34%	6,60%	7,31%	8,82%	9,00%	8,40%	11,08%	10,58%	9,40%	100,00%

Metodologia de Cálculo

Valor médio dos últimos quatro anos.



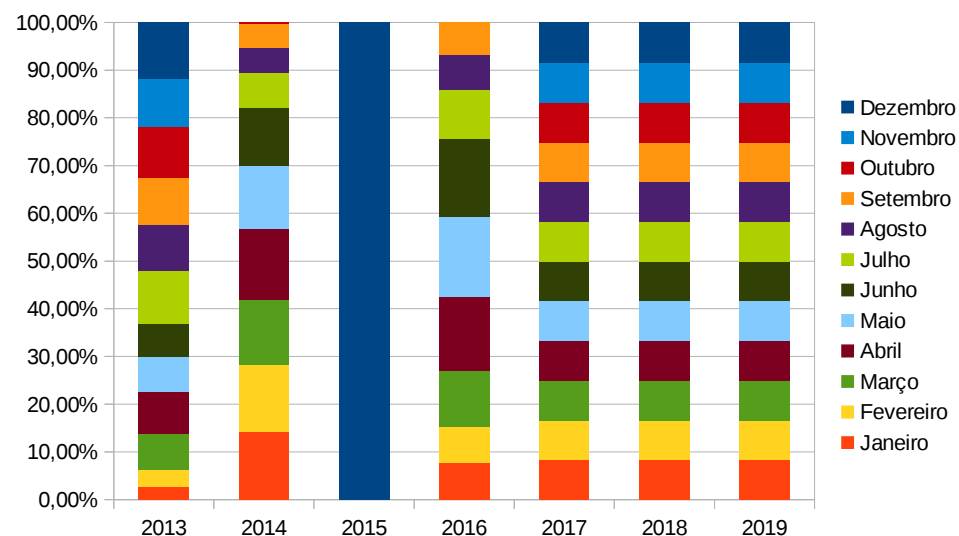
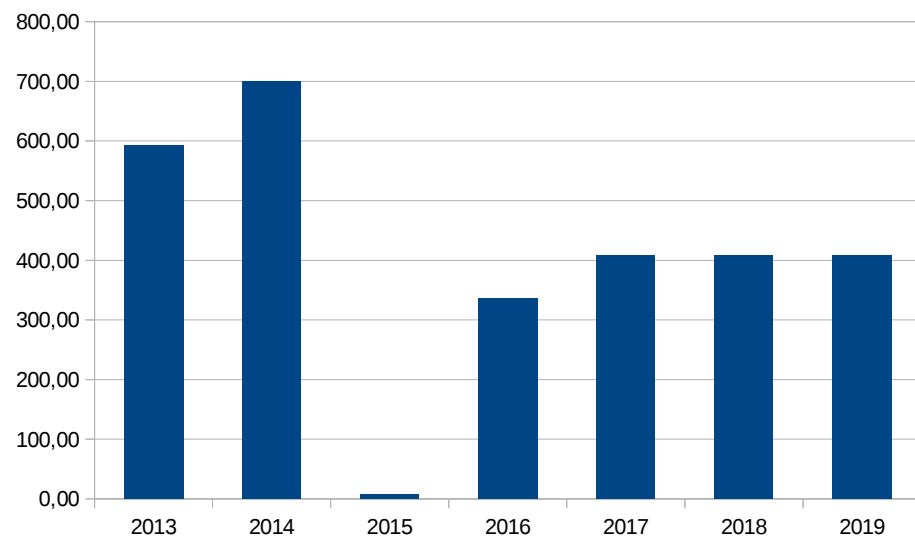
REND EPID AMB FE
Rio Grande do Sul
MUNICÍPIO DE INDEPENDÊNCIA
Lei Orçamentária Anual
2017

1325 01 03 02 01 00 RENDIMENTOS DA VIGILÂNCIA EPIDEMIOLÓGICA E AMBIENTAL FE

Período	Janeiro	Fevereiro	Março	Abril	Maiο	Junho	Julho	Agosto	Setembro	Outubro	Novembro	Dezembro	Total
2013	16,27	20,91	45,00	52,17	42,70	41,69	64,82	57,84	57,95	62,68	60,57	69,70	592,30
2014	99,85	98,31	95,09	104,50	92,91	84,46	51,12	36,58	36,43	1,66	0,00	0,00	700,91
2015	0,00	0,00	0,00	0,00	0,00	0,00	0,00	0,00	0,00	0,00	0,00	8,38	8,38
2016	26,24	24,95	39,11	52,63	55,82	55,39	34,32	24,79	22,64	0,00	0,00	0,00	335,89
2017	34,00	34,00	34,00	34,00	34,00	34,00	34,00	34,00	34,00	34,00	34,00	35,00	409,00
2018	34,00	34,00	34,00	34,00	34,00	34,00	34,00	34,00	34,00	34,00	34,00	35,00	409,00
2019	34,00	34,00	34,00	34,00	34,00	34,00	34,00	34,00	34,00	34,00	34,00	35,00	409,00
Média	35,59	36,04	44,80	52,33	47,86	45,39	37,57	29,80	29,26	16,09	15,14	19,52	409,37
% Médio	8,69%	8,80%	10,94%	12,78%	11,69%	11,09%	9,18%	7,28%	7,15%	3,93%	3,70%	4,77%	100,00%

Metodologia de Cálculo

Valor médio dos últimos quatro anos.



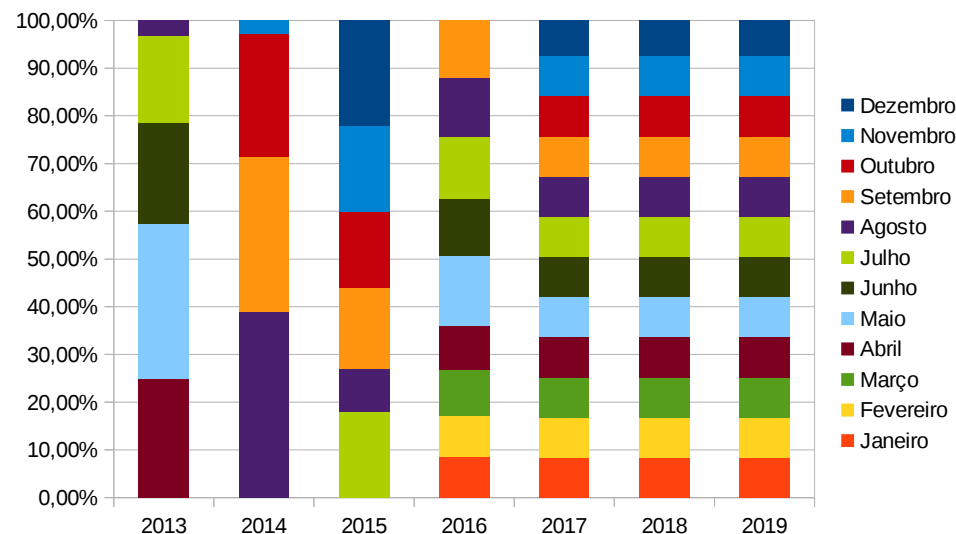
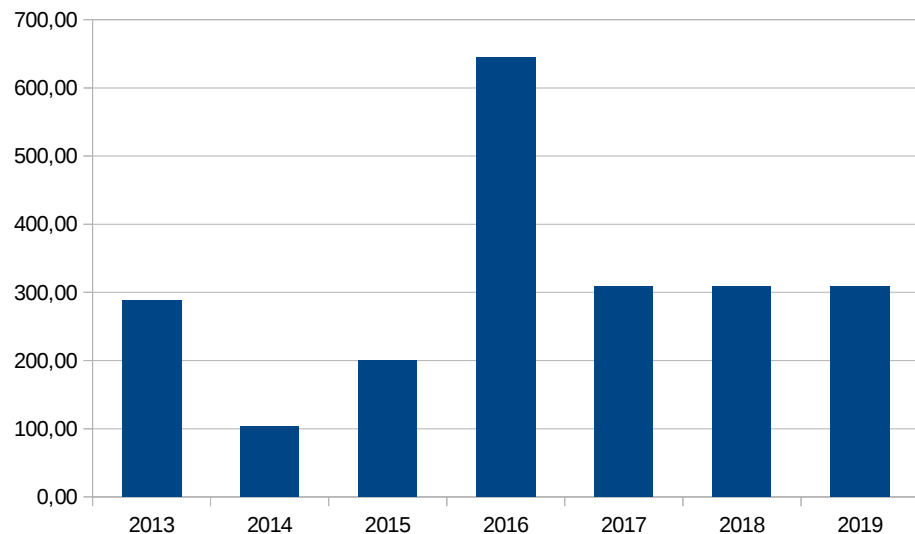
REND FARM FE
Rio Grande do Sul
MUNICÍPIO DE INDEPENDÊNCIA
Lei Orçamentária Anual
2017

1325 01 03 02 03 00 RENDIMENTOS DA FARMACIA BASICA FE

Período	Janeiro	Fevereiro	Março	Abril	Maiο	Junho	Julho	Agosto	Setembro	Outubro	Novembro	Dezembro	Total
2013	0,00	0,00	0,00	71,86	93,61	61,06	52,66	9,38	0,00	0,00	0,00	0,00	288,57
2014	0,00	0,00	0,00	0,00	0,00	0,00	0,00	40,47	33,70	26,68	2,93	0,00	103,78
2015	0,00	0,00	0,00	0,00	0,00	0,00	36,12	18,29	33,77	31,99	36,24	44,25	200,66
2016	55,23	54,55	63,01	58,97	95,09	76,97	83,70	79,04	77,33	0,00	0,00	0,00	643,89
2017	26,00	26,00	26,00	26,00	26,00	26,00	26,00	26,00	26,00	26,00	26,00	23,00	309,00
2018	26,00	26,00	26,00	26,00	26,00	26,00	26,00	26,00	26,00	26,00	26,00	23,00	309,00
2019	26,00	26,00	26,00	26,00	26,00	26,00	26,00	26,00	26,00	26,00	26,00	23,00	309,00
Média	13,81	13,64	15,75	32,71	47,18	34,51	43,12	36,80	36,20	14,67	9,79	11,06	309,23
% Médio	4,47%	4,41%	5,09%	10,58%	15,26%	11,16%	13,94%	11,90%	11,71%	4,74%	3,17%	3,58%	100,00%

Metodologia de Cálculo

Valor médio dos últimos quatro anos.



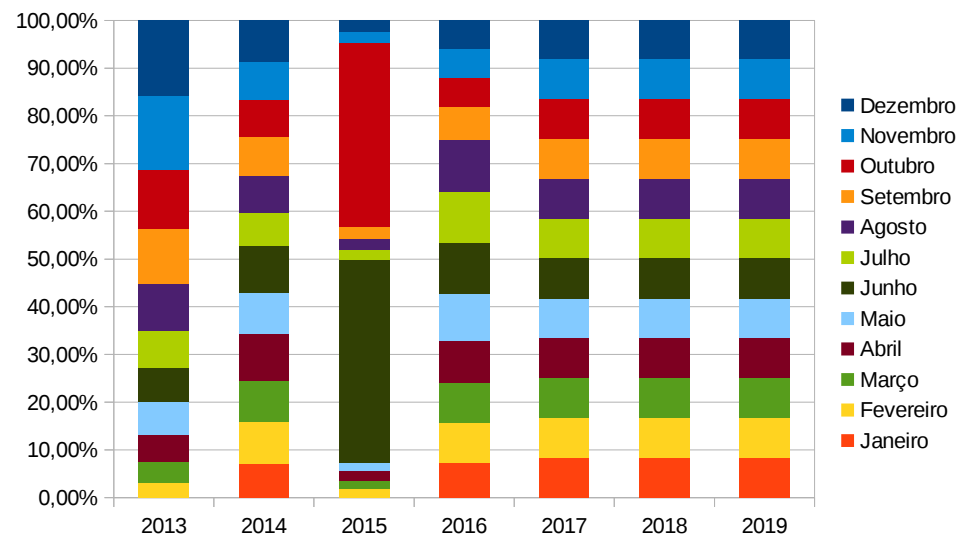
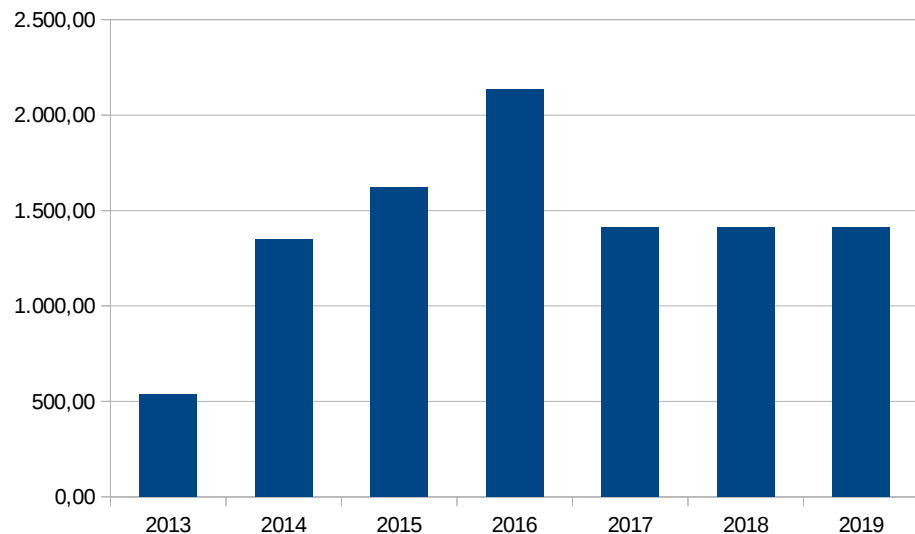
REND IGD BF
Rio Grande do Sul
MUNICÍPIO DE INDEPENDÊNCIA
Lei Orçamentária Anual
2017

1325 01 10 01 00 00 RENDIMENTOS DO IGD BF

Período	Janeiro	Fevereiro	Março	Abril	Maiο	Junho	Julho	Agosto	Setembro	Outubro	Novembro	Dezembro	Total
2013	0,00	17,14	23,53	30,10	36,91	39,05	41,75	53,36	61,22	66,45	83,98	85,02	538,51
2014	96,16	117,98	115,20	132,80	114,82	134,21	93,48	103,23	109,88	105,24	105,82	118,18	1.347,00
2015	0,00	137,43	117,84	140,16	131,64	3.035,59	141,86	165,54	187,96	-2.761,68	153,37	172,76	1.622,47
2016	155,11	179,95	180,32	187,03	211,56	229,06	229,70	228,92	148,75	128,84	128,84	128,89	2.136,97
2017	118,00	118,00	118,00	118,00	118,00	118,00	118,00	118,00	118,00	118,00	118,00	113,00	1.411,00
2018	118,00	118,00	118,00	118,00	118,00	118,00	118,00	118,00	118,00	118,00	118,00	113,00	1.411,00
2019	118,00	118,00	118,00	118,00	118,00	118,00	118,00	118,00	118,00	118,00	118,00	113,00	1.411,00
Média	62,82	113,13	109,22	122,52	123,73	859,48	126,70	137,76	126,95	-615,29	118,00	126,21	1.411,24
% Médio	4,45%	8,02%	7,74%	8,68%	8,77%	60,90%	8,98%	9,76%	9,00%	-43,60%	8,36%	8,94%	100,00%

Metodologia de Cálculo

Valor médio dos últimos quatro anos.



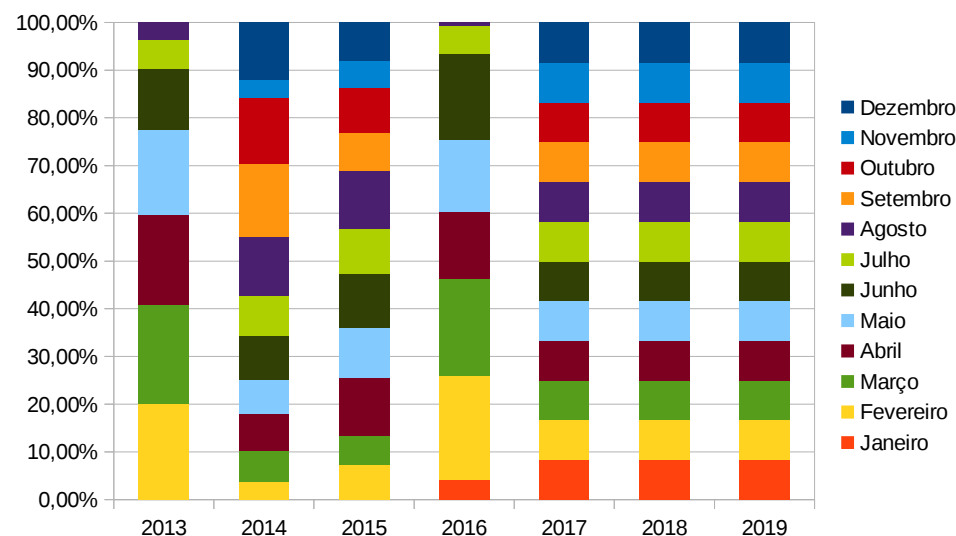
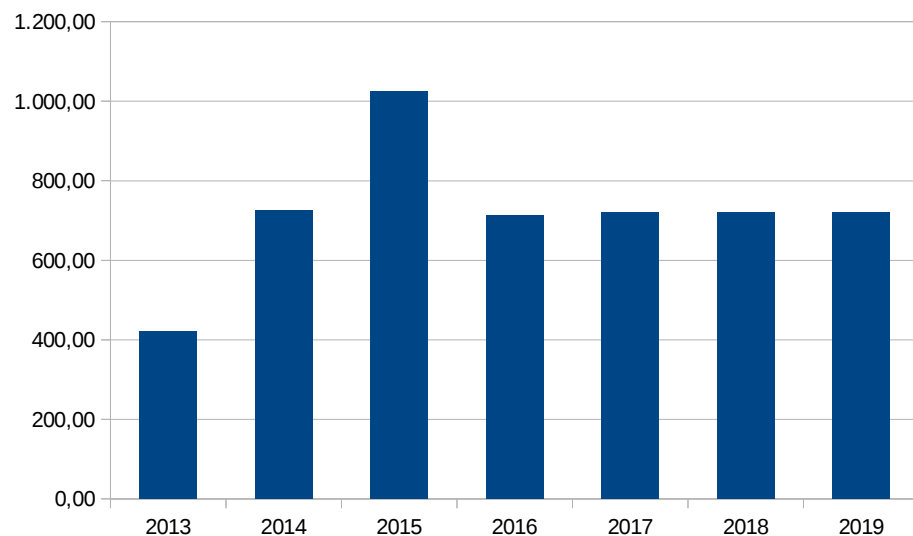
REND PAIF
Rio Grande do Sul
MUNICÍPIO DE INDEPENDÊNCIA
Lei Orçamentária Anual
2017

1325 01 10 02 00 00 RENDIMENTOS DO PAIF

Período	Janeiro	Fevereiro	Março	Abril	Maiο	Junho	Julho	Agosto	Setembro	Outubro	Novembro	Dezembro	Total
2013	0,00	84,72	87,48	78,54	75,83	53,45	25,24	15,82	0,00	0,00	0,00	0,00	421,08
2014	0,00	28,06	45,90	55,79	52,93	66,77	59,82	90,87	110,99	98,80	27,20	87,53	724,66
2015	0,00	75,79	59,99	126,87	107,16	114,10	97,47	123,63	81,87	97,06	56,53	82,96	1.023,43
2016	28,99	155,10	146,26	101,14	107,83	127,26	41,91	5,12	0,00	0,00	0,00	0,00	713,61
2017	60,00	60,00	60,00	60,00	60,00	60,00	60,00	60,00	60,00	60,00	60,00	61,00	721,00
2018	60,00	60,00	60,00	60,00	60,00	60,00	60,00	60,00	60,00	60,00	60,00	61,00	721,00
2019	60,00	60,00	60,00	60,00	60,00	60,00	60,00	60,00	60,00	60,00	60,00	61,00	721,00
Média	7,25	85,92	84,91	90,59	85,94	90,40	56,11	58,86	48,22	48,97	20,93	42,62	720,70
% Médio	1,01%	11,92%	11,78%	12,57%	11,92%	12,54%	7,79%	8,17%	6,69%	6,79%	2,90%	5,91%	100,00%

Metodologia de Cálculo

Valor médio dos últimos quatro anos.



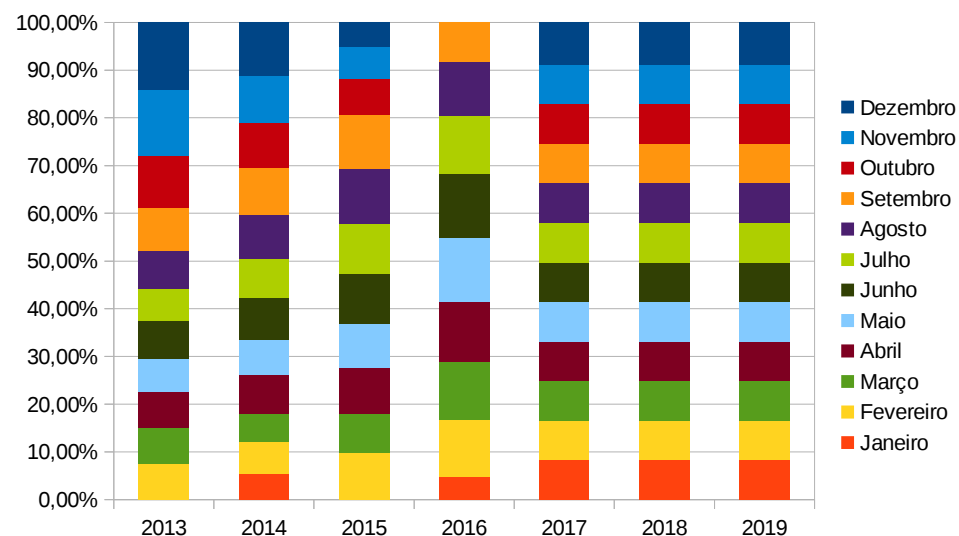
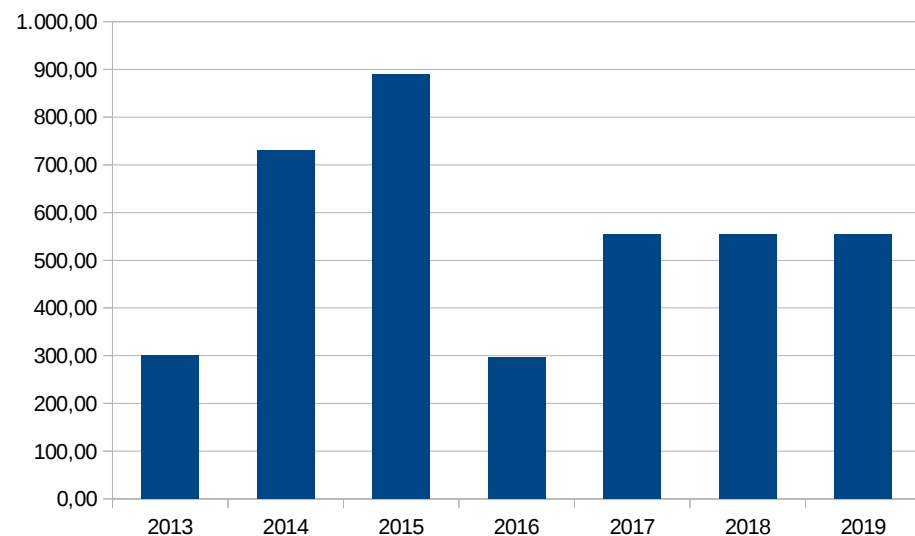
REND IGD SUAS
Rio Grande do Sul
MUNICÍPIO DE INDEPENDÊNCIA
Lei Orçamentária Anual
2017

1325 01 10 04 00 00 RENDIMENTOS DO IGD SUAS

Período	Janeiro	Fevereiro	Março	Abril	Mai	Junho	Julho	Agosto	Setembro	Outubro	Novembro	Dezembro	Total
2013	0,00	22,90	22,27	22,98	21,03	23,72	20,42	23,78	27,45	33,11	41,04	42,68	301,38
2014	39,87	48,06	44,45	58,08	53,43	64,19	61,16	67,41	70,91	69,23	72,21	81,51	730,51
2015	0,00	86,78	72,36	87,32	81,15	93,68	93,24	101,92	101,35	67,02	58,87	45,58	889,27
2016	14,15	35,44	36,06	37,59	39,77	40,00	36,23	33,34	24,59	0,00	0,00	0,00	297,17
2017	46,00	46,00	46,00	46,00	46,00	46,00	46,00	46,00	46,00	46,00	46,00	49,00	555,00
2018	46,00	46,00	46,00	46,00	46,00	46,00	46,00	46,00	46,00	46,00	46,00	49,00	555,00
2019	46,00	46,00	46,00	46,00	46,00	46,00	46,00	46,00	46,00	46,00	46,00	49,00	555,00
Média	13,51	48,30	43,79	51,49	48,85	55,40	52,76	56,61	56,08	42,34	43,03	42,44	554,58
% Médio	2,44%	8,71%	7,90%	9,28%	8,81%	9,99%	9,51%	10,21%	10,11%	7,63%	7,76%	7,65%	100,00%

Metodologia de Cálculo

Valor médio dos últimos quatro anos.



REND SCFV
Rio Grande do Sul
MUNICÍPIO DE INDEPENDÊNCIA
Lei Orçamentária Anual
2017

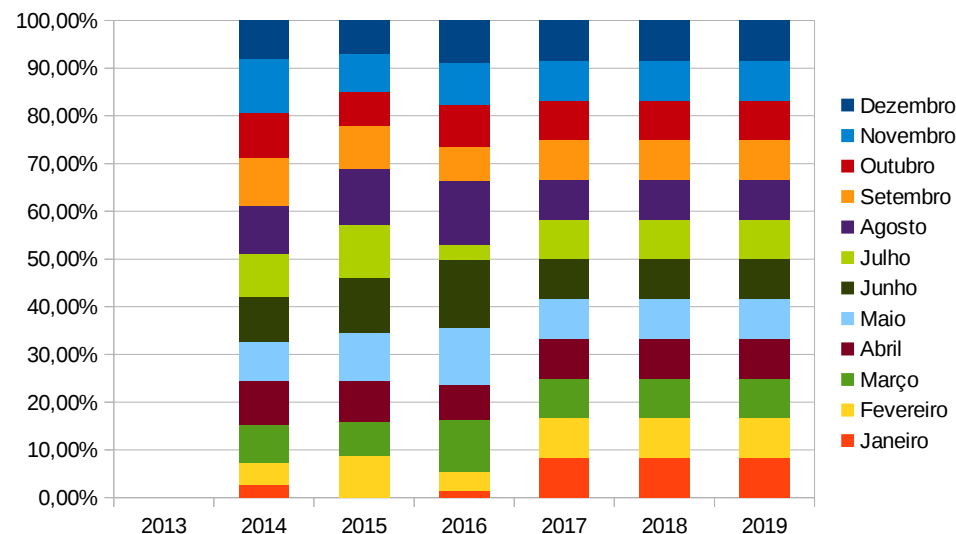
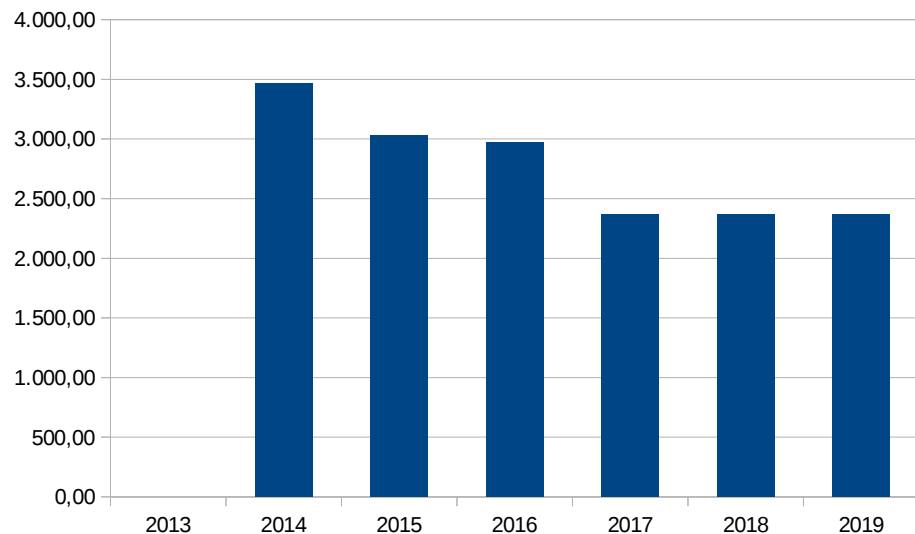
1325 01 10 05 00 00

RENDIMENTOS DO SCFV

Período	Janeiro	Fevereiro	Março	Abril	Maiο	Junho	Julho	Agosto	Setembro	Outubro	Novembro	Dezembro	Total
2013	0,00	0,00	0,00	0,00	0,00	0,00	0,00	0,00	0,00	0,00	0,00	0,00	0,00
2014	93,37	160,20	271,27	325,81	286,41	321,25	313,89	350,67	349,61	325,00	389,48	282,40	3.469,36
2015	0,00	267,14	215,24	255,26	309,33	347,19	336,88	355,12	273,01	215,88	240,83	211,97	3.027,85
2016	46,94	112,13	325,85	217,56	352,11	426,43	94,26	397,32	210,45	262,13	262,13	262,13	2.969,44
2017	197,00	197,00	197,00	197,00	197,00	197,00	197,00	197,00	197,00	197,00	197,00	200,00	2.367,00
2018	197,00	197,00	197,00	197,00	197,00	197,00	197,00	197,00	197,00	197,00	197,00	200,00	2.367,00
2019	197,00	197,00	197,00	197,00	197,00	197,00	197,00	197,00	197,00	197,00	197,00	200,00	2.367,00
Média	35,08	134,87	203,09	199,66	236,96	273,72	186,26	275,78	208,27	200,75	223,11	189,13	2.366,66
% Médio	1,48%	5,70%	8,58%	8,44%	10,01%	11,57%	7,87%	11,65%	8,80%	8,48%	9,43%	7,99%	100,00%

Metodologia de Cálculo

Valor médio dos últimos quatro anos.



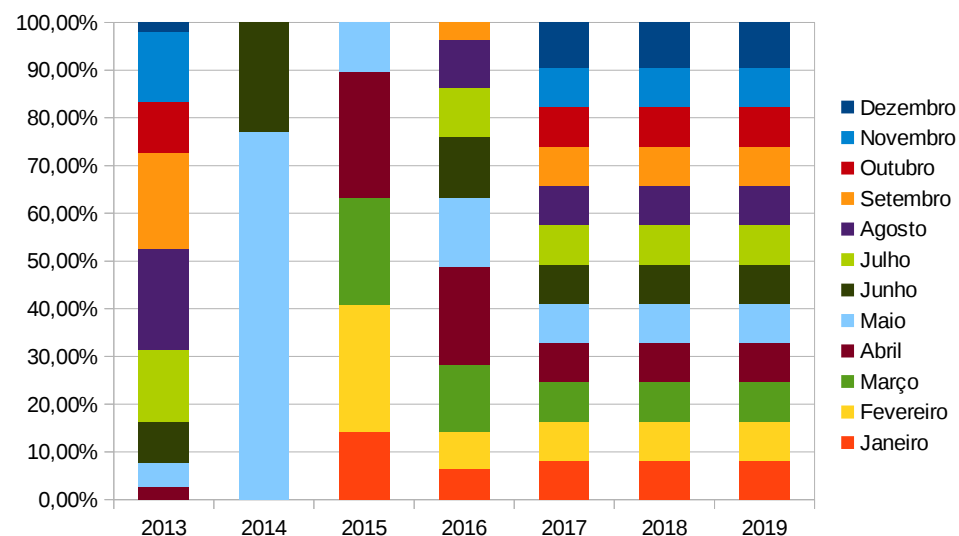
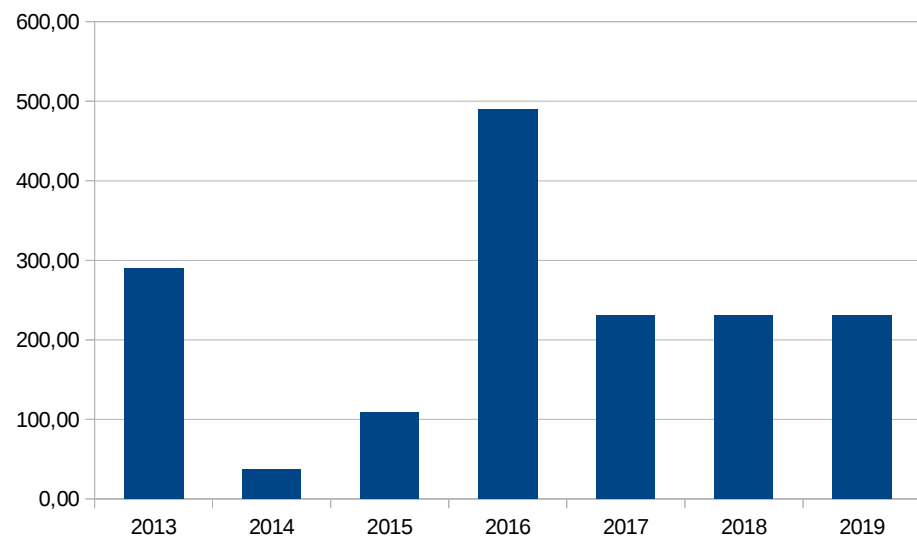
REND PNATE
Rio Grande do Sul
MUNICÍPIO DE INDEPENDÊNCIA
Lei Orçamentária Anual
2017

1325 01 11 02 00 00 RENDIMENTOS DO PNATE

Período	Janeiro	Fevereiro	Março	Abril	Maiο	Junho	Julho	Agosto	Setembro	Outubro	Novembro	Dezembro	Total
2013	0,00	0,00	0,00	8,03	14,29	25,00	44,26	61,05	58,97	30,41	42,70	5,79	290,50
2014	0,00	0,00	0,00	0,00	28,19	8,38	0,00	0,00	0,00	0,00	0,00	0,00	36,57
2015	15,52	28,66	24,28	28,65	11,22	0,00	0,00	0,00	0,00	0,00	0,00	0,00	108,33
2016	31,52	37,82	69,13	99,99	71,84	62,56	50,37	48,73	17,93	0,00	0,00	0,00	489,89
2017	19,00	19,00	19,00	19,00	19,00	19,00	19,00	19,00	19,00	19,00	19,00	22,00	231,00
2018	19,00	19,00	19,00	19,00	19,00	19,00	19,00	19,00	19,00	19,00	19,00	22,00	231,00
2019	19,00	19,00	19,00	19,00	19,00	19,00	19,00	19,00	19,00	19,00	19,00	22,00	231,00
Média	11,76	16,62	23,35	34,17	31,39	23,99	23,66	27,45	19,23	7,60	10,68	1,45	231,32
% Médio	5,08%	7,18%	10,10%	14,77%	13,57%	10,37%	10,23%	11,86%	8,31%	3,29%	4,61%	0,63%	100,00%

Metodologia de Cálculo

Valor médio dos últimos quatro anos.



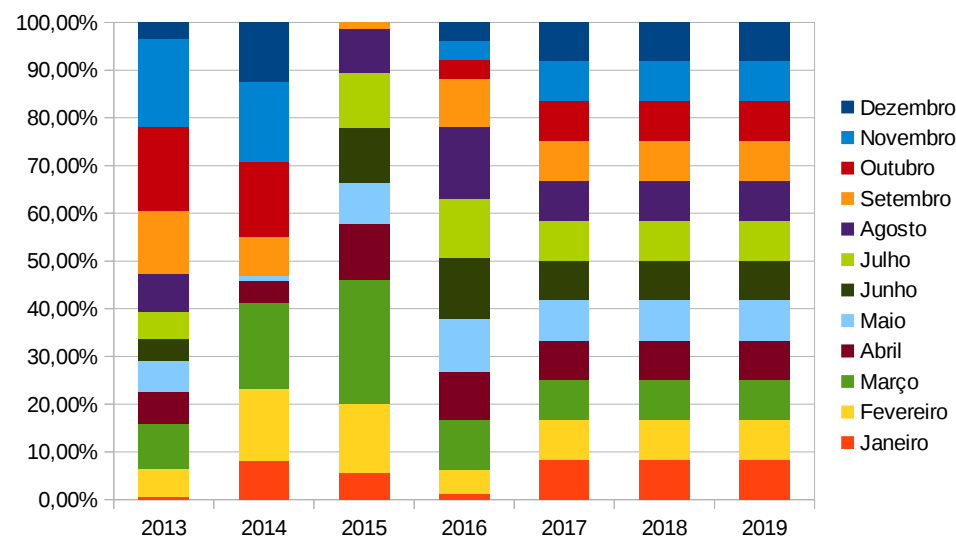
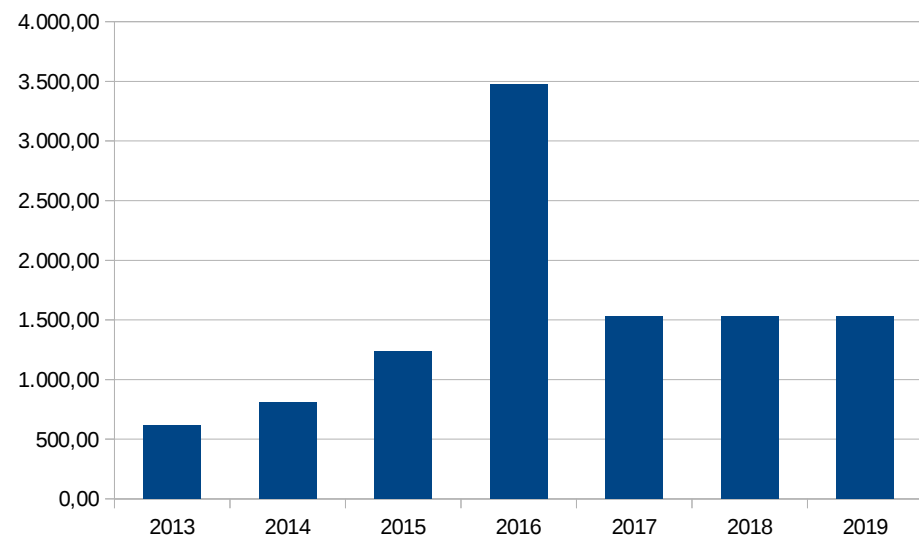
REND QSE
Rio Grande do Sul
MUNICÍPIO DE INDEPENDÊNCIA
Lei Orçamentária Anual
2017

1325 01 11 03 00 00 RENDIMENTOS DO QSE

Período	Janeiro	Fevereiro	Março	Abril	Maiο	Junho	Julho	Agosto	Setembro	Outubro	Novembro	Dezembro	Total
2013	4,07	35,68	57,80	41,24	40,61	27,68	34,57	49,28	80,53	109,29	112,06	21,90	614,71
2014	66,17	120,95	145,95	35,48	9,68	0,00	0,00	0,00	65,38	126,48	135,07	99,80	804,96
2015	69,84	176,73	323,17	143,33	106,38	141,91	142,23	113,35	17,14	0,00	0,00	0,00	1.234,08
2016	40,88	180,07	359,01	348,62	391,06	442,46	427,56	528,18	345,48	137,12	137,12	137,12	3.474,68
2017	128,00	128,00	128,00	128,00	128,00	128,00	128,00	128,00	128,00	128,00	128,00	124,00	1.532,00
2018	128,00	128,00	128,00	128,00	128,00	128,00	128,00	128,00	128,00	128,00	128,00	124,00	1.532,00
2019	128,00	128,00	128,00	128,00	128,00	128,00	128,00	128,00	128,00	128,00	128,00	124,00	1.532,00
Média	45,24	128,36	221,48	142,17	136,93	153,01	151,09	172,70	127,13	93,22	96,06	64,71	1.532,11
% Médio	2,95%	8,38%	14,46%	9,28%	8,94%	9,99%	9,86%	11,27%	8,30%	6,08%	6,27%	4,22%	100,00%

Metodologia de Cálculo

Valor médio dos últimos quatro anos.



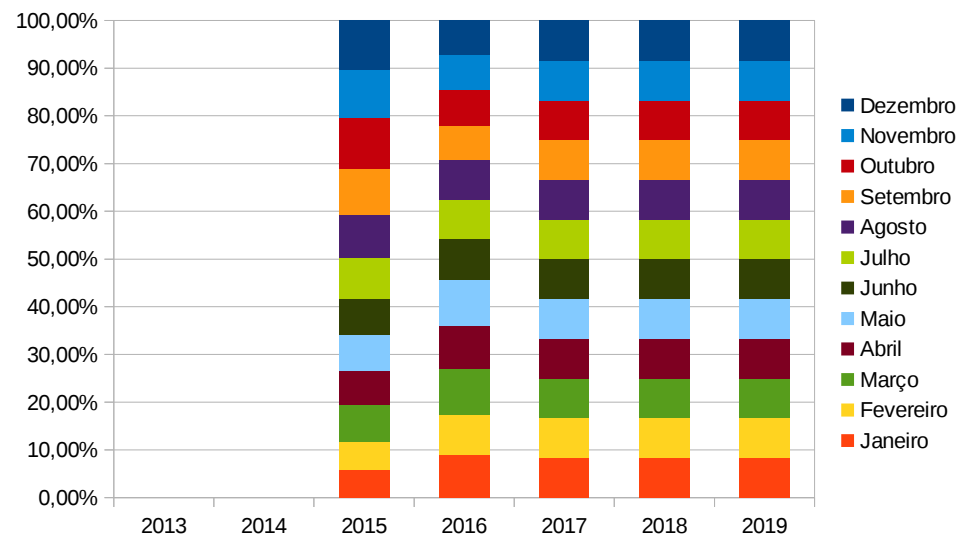
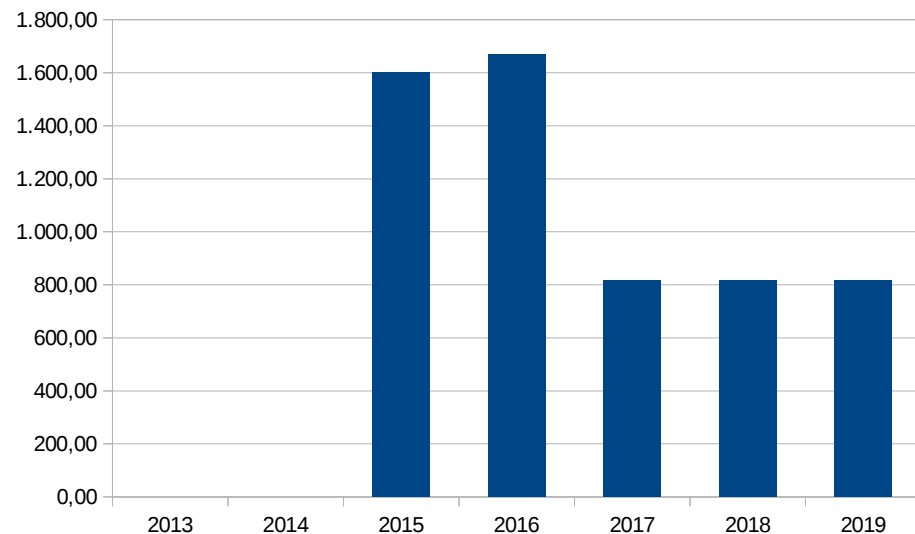
REND FMDMA
Rio Grande do Sul
MUNICÍPIO DE INDEPENDÊNCIA
Lei Orçamentária Anual
2017

1325 01 99 01 00 00 RENDIMENTOS DO FUNDO DO MEIO AMBIENTE

Período	Janeiro	Fevereiro	Março	Abril	Mai	Junho	Julho	Agosto	Setembro	Outubro	Novembro	Dezembro	Total
2013	0,00	0,00	0,00	0,00	0,00	0,00	0,00	0,00	0,00	0,00	0,00	0,00	0,00
2014	0,00	0,00	0,00	0,00	0,00	0,00	0,00	0,00	0,00	0,00	0,00	0,00	0,00
2015	94,77	93,12	123,43	114,75	120,65	120,81	137,70	143,41	152,88	171,03	162,45	165,37	1.600,37
2016	149,63	140,72	161,15	151,01	156,65	146,51	135,44	140,35	119,43	122,39	122,39	122,40	1.668,07
2017	68,00	68,00	68,00	68,00	68,00	68,00	68,00	68,00	68,00	68,00	68,00	69,00	817,00
2018	68,00	68,00	68,00	68,00	68,00	68,00	68,00	68,00	68,00	68,00	68,00	69,00	817,00
2019	68,00	68,00	68,00	68,00	68,00	68,00	68,00	68,00	68,00	68,00	68,00	69,00	817,00
Média	61,10	58,46	71,15	66,44	69,33	66,83	68,29	70,94	68,08	73,36	71,21	71,94	817,11
% Médio	7,48%	7,15%	8,71%	8,13%	8,48%	8,18%	8,36%	8,68%	8,33%	8,98%	8,71%	8,80%	100,00%

Metodologia de Cálculo

Valor médio dos últimos quatro anos.



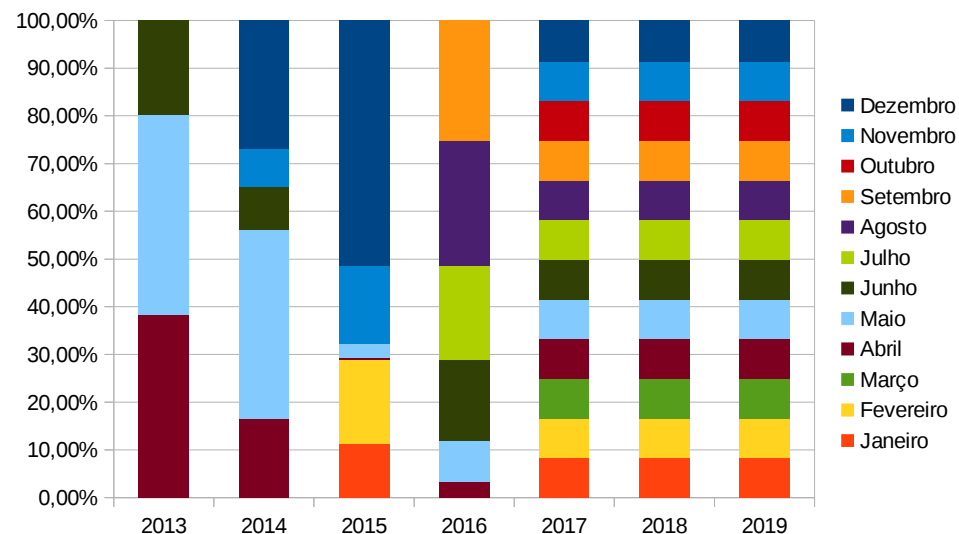
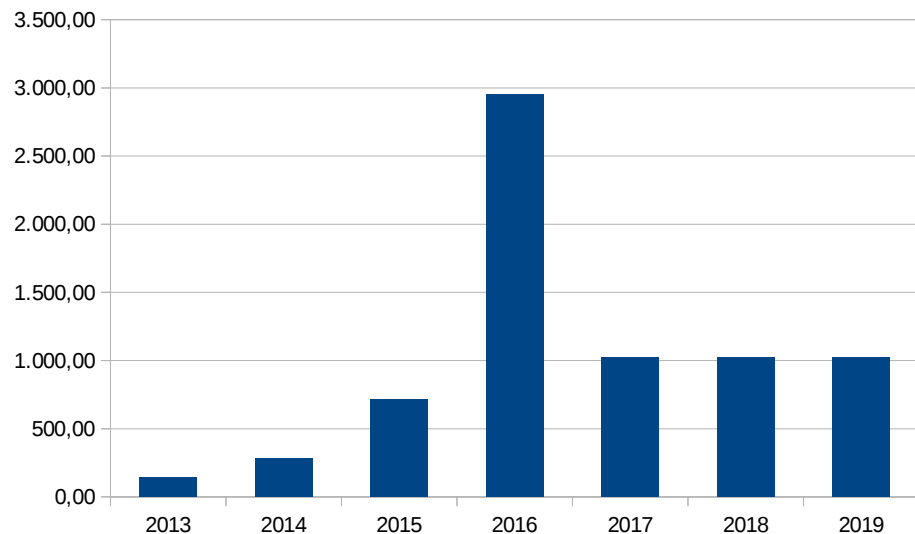
REND TE FE
Rio Grande do Sul
MUNICÍPIO DE INDEPENDÊNCIA
Lei Orçamentária Anual
2017

1325 01 99 04 01 00 RENDIMENTOS DO TRANSPORTE ESCOLAR ESTADUAL

Período	Janeiro	Fevereiro	Março	Abril	Maiο	Junho	Julho	Agosto	Setembro	Outubro	Novembro	Dezembro	Total
2013	0,00	0,00	0,00	54,47	59,39	28,13	0,00	0,00	0,00	0,00	0,00	0,00	141,99
2014	0,00	0,00	0,00	46,58	111,60	25,54	0,00	0,00	0,00	0,00	21,86	75,85	281,43
2015	81,50	124,95	0,00	4,77	20,16	0,00	0,00	0,00	0,00	0,00	116,74	369,88	718,00
2016	0,00	0,00	0,00	99,15	250,16	506,70	576,87	770,27	748,67	0,00	0,00	0,00	2.951,82
2017	85,00	85,00	85,00	85,00	85,00	85,00	85,00	85,00	85,00	85,00	85,00	88,00	1.023,00
2018	85,00	85,00	85,00	85,00	85,00	85,00	85,00	85,00	85,00	85,00	85,00	88,00	1.023,00
2019	85,00	85,00	85,00	85,00	85,00	85,00	85,00	85,00	85,00	85,00	85,00	88,00	1.023,00
Média	20,38	31,24	0,00	51,24	110,33	140,09	144,22	192,57	187,17	0,00	34,65	111,43	1.023,31
% Médio	1,99%	3,05%	0,00%	5,01%	10,78%	13,69%	14,09%	18,82%	18,29%	0,00%	3,39%	10,89%	100,00%

Metodologia de Cálculo

Valor médio dos últimos quatro anos.



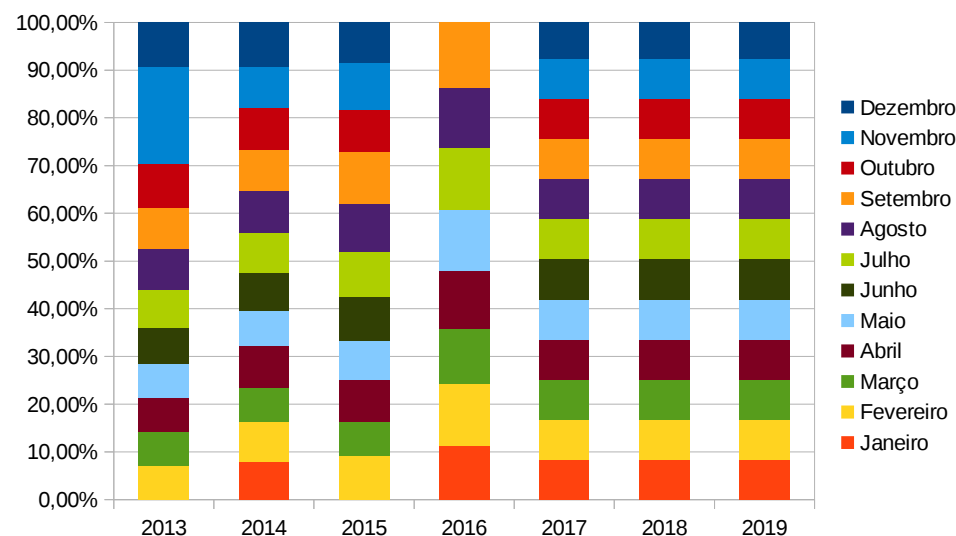
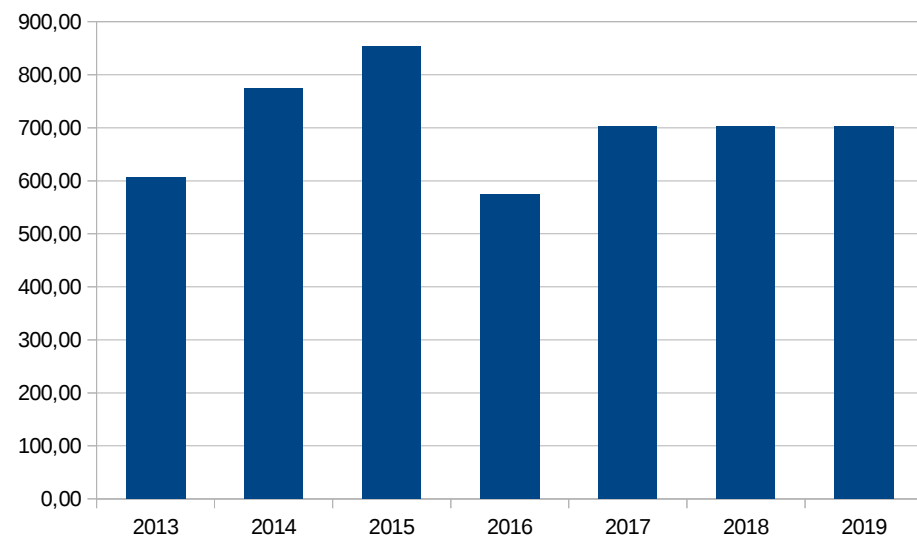
REND IR DOACAO
Rio Grande do Sul
MUNICÍPIO DE INDEPENDÊNCIA
Lei Orçamentária Anual
2017

1325 01 99 07 00 00 RENDIMENTOS DO IR DOAÇÃO

Período	Janeiro	Fevereiro	Março	Abril	Maiο	Junho	Julho	Agosto	Setembro	Outubro	Novembro	Dezembro	Total
2013	0,00	43,04	43,22	43,40	43,57	45,23	48,37	52,64	51,81	55,63	123,48	56,52	606,91
2014	62,13	64,42	55,54	67,67	56,67	62,80	63,73	67,61	67,99	68,01	65,31	72,75	774,63
2015	0,00	77,94	61,69	74,45	69,18	79,86	79,49	86,89	92,09	74,06	84,10	72,98	852,73
2016	64,93	75,59	65,06	70,49	73,43	0,00	74,94	71,96	78,68	0,00	0,00	0,00	575,08
2017	59,00	59,00	59,00	59,00	59,00	59,00	59,00	59,00	59,00	59,00	59,00	53,00	702,00
2018	59,00	59,00	59,00	59,00	59,00	59,00	59,00	59,00	59,00	59,00	59,00	53,00	702,00
2019	59,00	59,00	59,00	59,00	59,00	59,00	59,00	59,00	59,00	59,00	59,00	53,00	702,00
Média	31,77	65,25	56,38	64,00	60,71	46,97	66,63	69,78	72,64	49,43	68,22	50,56	702,34
% Médio	4,52%	9,29%	8,03%	9,11%	8,64%	6,69%	9,49%	9,93%	10,34%	7,04%	9,71%	7,20%	100,00%

Metodologia de Cálculo

Valor médio dos últimos quatro anos.



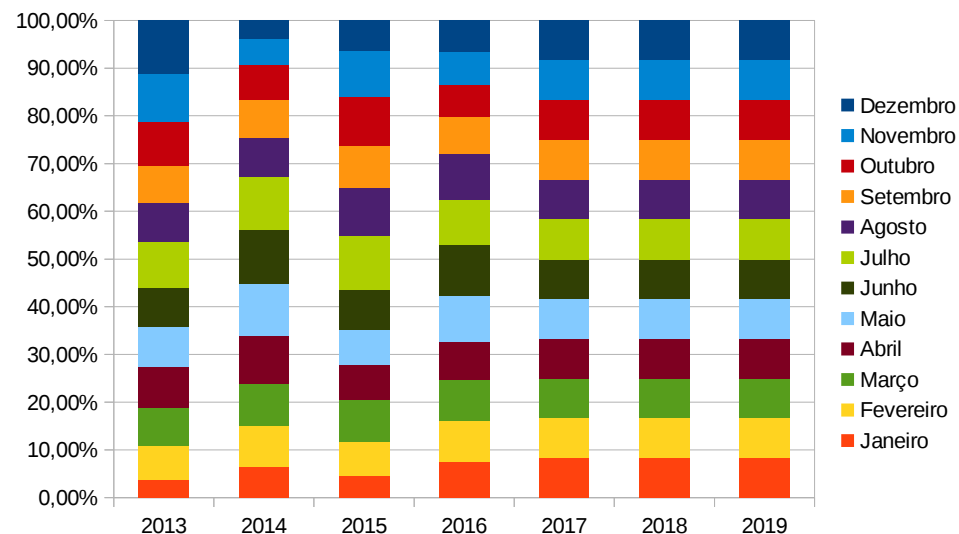
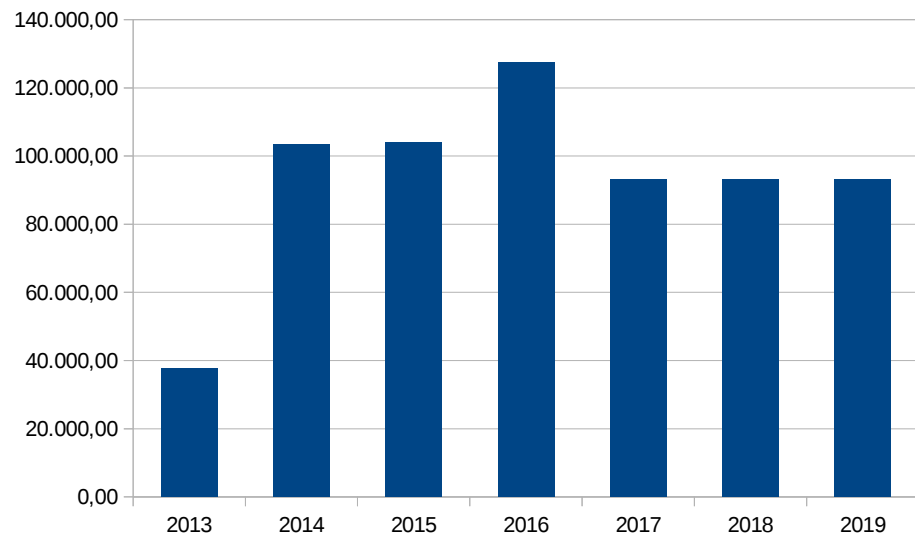
REND EXEC
Rio Grande do Sul
MUNICÍPIO DE INDEPENDÊNCIA
Lei Orçamentária Anual
2017

1325 02 99 01 00 00 RENDIMENTOS DO PODER EXECUTIVO

Período	Janeiro	Fevereiro	Março	Abril	Maiο	Junho	Julho	Agosto	Setembro	Outubro	Novembro	Dezembro	Total
2013	1.426,17	2.656,24	3.052,88	3.230,11	3.173,56	3.055,42	3.678,03	3.044,22	2.942,70	3.425,41	3.847,70	4.204,07	37.736,51
2014	6.690,87	8.774,26	9.284,80	10.319,15	11.348,98	11.643,89	11.436,21	8.611,66	8.172,40	7.528,83	5.711,26	3.992,29	103.514,60
2015	4.739,30	7.362,08	9.266,87	7.537,83	7.703,73	8.759,79	11.716,38	10.527,23	9.145,76	10.570,77	10.159,55	6.571,75	104.061,04
2016	9.459,13	11.149,15	10.866,10	10.095,34	12.346,40	13.688,65	11.916,73	12.373,44	10.032,31	8.528,78	8.528,78	8.528,71	127.513,52
2017	7.767,00	7.767,00	7.767,00	7.767,00	7.767,00	7.767,00	7.767,00	7.767,00	7.767,00	7.767,00	7.767,00	7.769,00	93.206,00
2018	7.767,00	7.767,00	7.767,00	7.767,00	7.767,00	7.767,00	7.767,00	7.767,00	7.767,00	7.767,00	7.767,00	7.769,00	93.206,00
2019	7.767,00	7.767,00	7.767,00	7.767,00	7.767,00	7.767,00	7.767,00	7.767,00	7.767,00	7.767,00	7.767,00	7.769,00	93.206,00
Média	5.578,87	7.485,43	8.117,66	7.795,61	8.643,17	9.286,94	9.686,84	8.639,14	7.573,29	7.513,45	7.061,82	5.824,21	93.206,42
% Médio	5,99%	8,03%	8,71%	8,36%	9,27%	9,96%	10,39%	9,27%	8,13%	8,06%	7,58%	6,25%	100,00%

Metodologia de Cálculo

Valor médio dos últimos quatro anos.



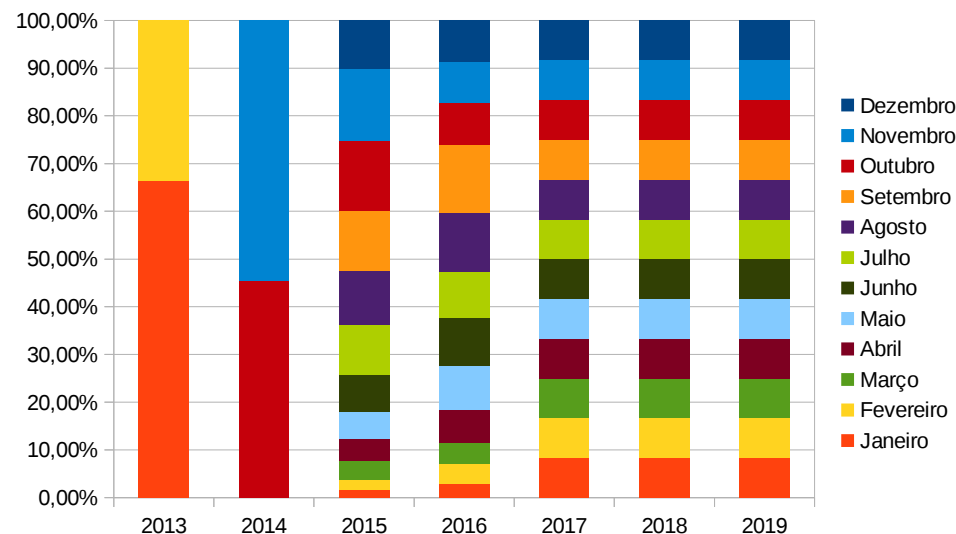
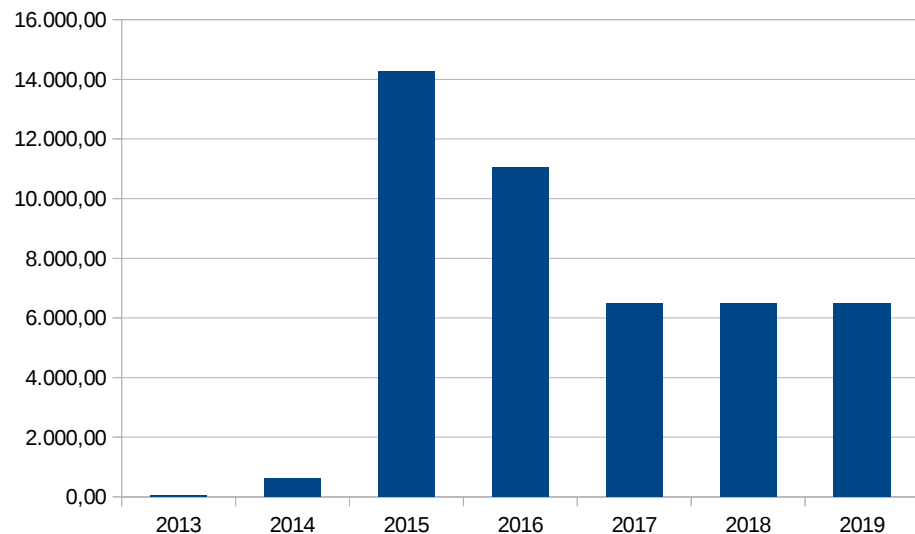
REND LEG
Rio Grande do Sul
MUNICÍPIO DE INDEPENDÊNCIA
Lei Orçamentária Anual
2017

1325 02 99 02 00 00 RENDIMENTOS DO PODER LEGISLATIVO

Período	Janeiro	Fevereiro	Março	Abril	Mai	Junho	Julho	Agosto	Setembro	Outubro	Novembro	Dezembro	Total
2013	36,29	18,44	0,00	0,00	0,00	0,00	0,00	0,00	0,00	0,00	0,00	0,00	54,73
2014	0,00	0,00	0,00	0,00	0,00	0,00	0,00	0,00	0,00	288,43	347,36	0,00	635,79
2015	221,84	322,87	576,79	644,04	794,35	1.124,38	1.502,13	1.598,28	1.811,21	2.080,46	2.145,61	1.465,87	14.287,83
2016	327,20	448,56	495,25	774,23	1.008,91	1.101,67	1.069,25	1.362,17	1.589,47	955,10	955,10	955,09	11.042,00
2017	542,00	542,00	542,00	542,00	542,00	542,00	542,00	542,00	542,00	542,00	542,00	543,00	6.505,00
2018	542,00	542,00	542,00	542,00	542,00	542,00	542,00	542,00	542,00	542,00	542,00	543,00	6.505,00
2019	542,00	542,00	542,00	542,00	542,00	542,00	542,00	542,00	542,00	542,00	542,00	543,00	6.505,00
Média	146,33	197,47	268,01	354,57	450,82	556,51	642,85	740,11	850,17	831,00	862,02	605,24	6.505,09
% Médio	2,25%	3,04%	4,12%	5,45%	6,93%	8,56%	9,88%	11,38%	13,07%	12,77%	13,25%	9,30%	100,00%

Metodologia de Cálculo

Valor médio dos últimos quatro anos.



REND RPPS
Rio Grande do Sul
MUNICÍPIO DE INDEPENDÊNCIA
Lei Orçamentária Anual
2017

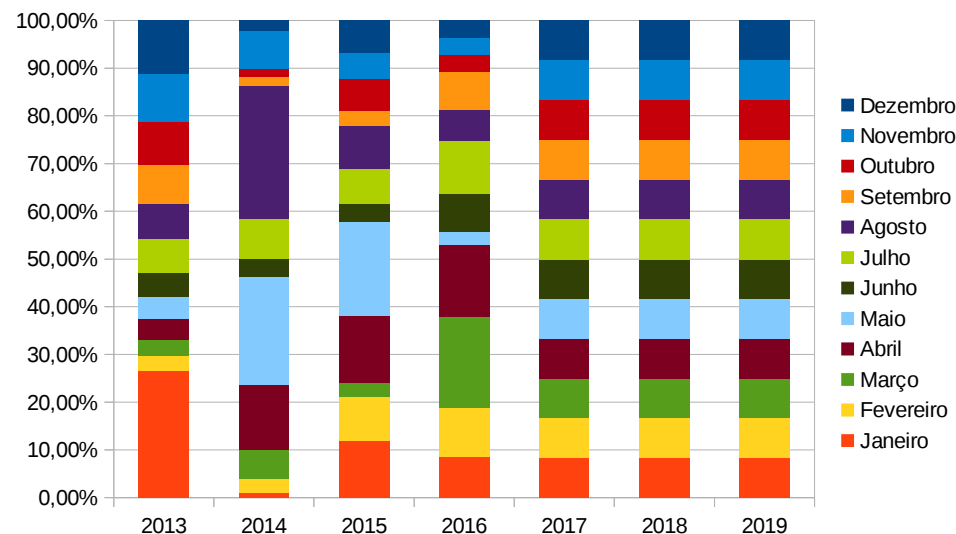
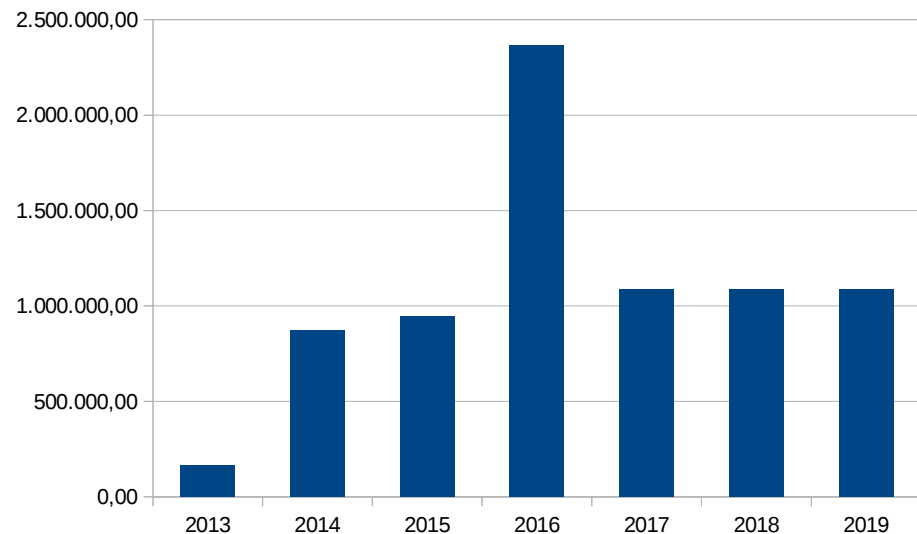
1328 10 00 00 00 00

RENDIMENTOS DO RPPS

Período	Janeiro	Fevereiro	Março	Abril	Maiο	Junho	Julho	Agosto	Setembro	Outubro	Novembro	Dezembro	Total
2013	44.263,88	5.109,49	5.863,83	7.449,11	7.447,05	8.574,34	11.921,21	12.073,31	13.736,45	15.011,84	16.712,23	18.677,93	166.840,67
2014	8.337,59	26.528,92	53.079,60	118.924,85	197.565,92	32.455,19	73.369,55	243.319,66	15.396,04	16.490,33	68.237,10	19.006,24	872.710,99
2015	112.183,19	88.269,65	27.042,95	131.783,38	186.370,31	35.281,18	70.700,89	83.506,14	30.684,98	61.560,88	51.524,23	64.956,32	943.864,10
2016	204.836,66	240.793,56	448.116,08	361.132,80	60.954,75	192.062,71	258.493,26	154.202,56	188.469,99	85.091,41	85.091,41	85.091,38	2.364.336,57
2017	90.578,00	90.578,00	90.578,00	90.578,00	90.578,00	90.578,00	90.578,00	90.578,00	90.578,00	90.578,00	90.578,00	90.578,00	1.086.938,00
2018	90.578,00	90.578,00	90.578,00	90.578,00	90.578,00	90.578,00	90.578,00	90.578,00	90.578,00	90.578,00	90.578,00	90.578,00	1.086.938,00
2019	90.578,00	90.578,00	90.578,00	90.578,00	90.578,00	90.578,00	90.578,00	90.578,00	90.578,00	90.578,00	90.578,00	90.578,00	1.086.938,00
Média	92.405,33	90.175,41	133.525,62	154.822,54	113.084,51	67.093,36	103.621,23	123.275,42	62.071,87	44.538,62	55.391,24	46.932,97	1.086.938,08
% Médio	8,50%	8,30%	12,28%	14,24%	10,40%	6,17%	9,53%	11,34%	5,71%	4,10%	5,10%	4,32%	100,00%

Metodologia de Cálculo

Valor médio dos últimos quatro anos.



SERVICOS
Rio Grande do Sul
MUNICÍPIO DE INDEPENDÊNCIA
Lei Orçamentária Anual
2017

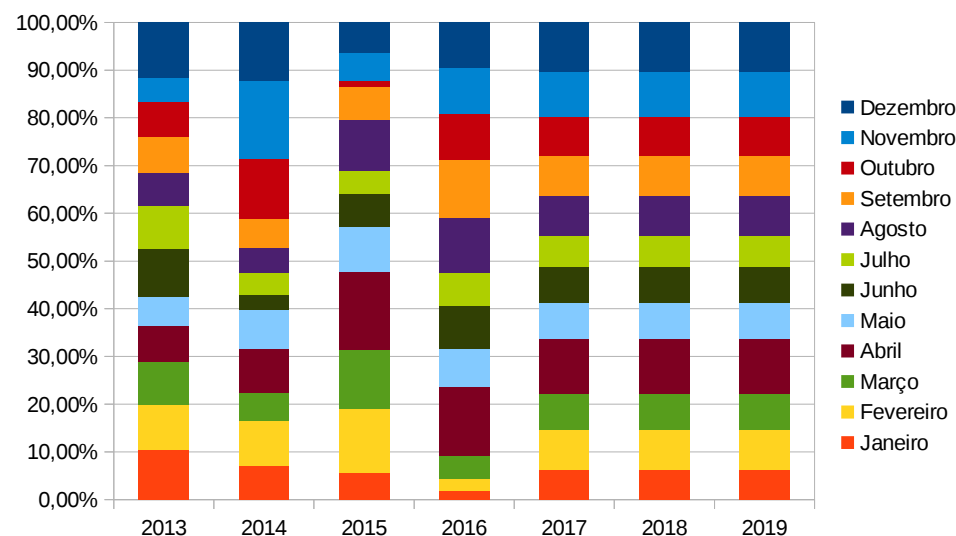
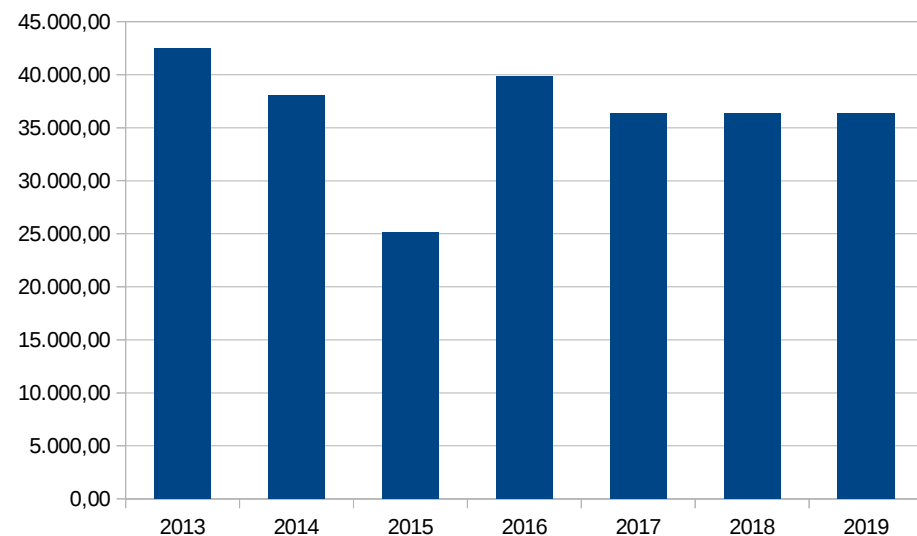
1600 00 00 00 00 00

RECEITA DE SERVIÇOS

Período	Janeiro	Fevereiro	Março	Abril	Maiο	Junho	Julho	Agosto	Setembro	Outubro	Novembro	Dezembro	Total
2013	4.470,08	3.969,50	3.824,28	3.222,50	2.603,50	4.254,00	3.794,00	3.010,53	3.138,00	3.177,00	2.080,50	4.966,26	42.510,15
2014	2.664,50	3.660,00	2.192,00	3.546,50	3.122,50	1.128,00	1.790,00	2.057,00	2.218,40	4.833,50	6.183,50	4.670,50	38.066,40
2015	1.415,00	3.371,00	3.087,50	4.164,50	2.347,00	1.742,00	1.197,50	2.679,50	1.772,00	317,00	1.431,50	1.637,50	25.162,00
2016	744,00	1.013,50	1.894,00	5.731,00	3.161,50	3.661,00	2.690,50	4.590,00	4.877,50	3.817,52	3.817,52	3.817,38	39.815,42
2017	2.323,00	3.003,00	2.749,00	4.166,00	2.809,00	2.696,00	2.368,00	3.084,00	3.001,00	3.036,00	3.378,00	3.775,00	36.388,00
2018	2.323,00	3.003,00	2.749,00	4.166,00	2.809,00	2.696,00	2.368,00	3.084,00	3.001,00	3.036,00	3.378,00	3.775,00	36.388,00
2019	2.323,00	3.003,00	2.749,00	4.166,00	2.809,00	2.696,00	2.368,00	3.084,00	3.001,00	3.036,00	3.378,00	3.775,00	36.388,00
Média	2.323,40	3.003,50	2.749,45	4.166,13	2.808,63	2.696,25	2.368,00	3.084,26	3.001,48	3.036,26	3.378,26	3.772,91	36.388,49
% Médio	6,38%	8,25%	7,56%	11,45%	7,72%	7,41%	6,51%	8,48%	8,25%	8,34%	9,28%	10,37%	100,00%

Metodologia de Cálculo

Valor médio dos últimos quatro anos.



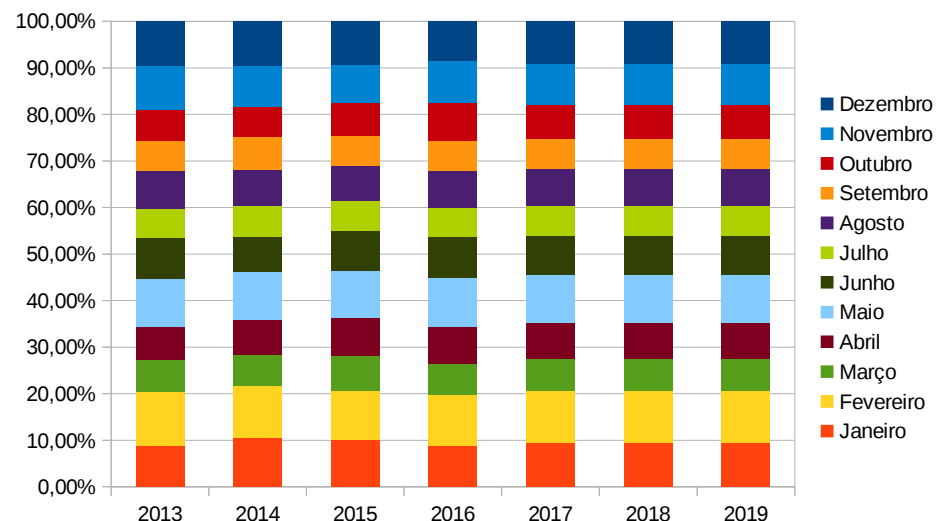
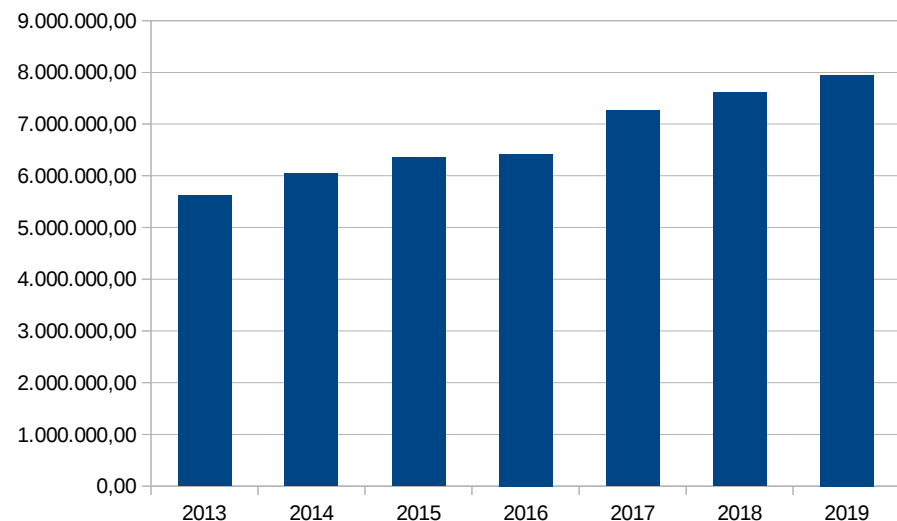
FPM
Rio Grande do Sul
MUNICÍPIO DE INDEPENDÊNCIA
Lei Orçamentária Anual
2017

1721 01 02 00 00 00 FPM

Período	Janeiro	Fevereiro	Março	Abril	Maiο	Junho	Julho	Agosto	Setembro	Outubro	Novembro	Dezembro	Total
2013	489.260,39	658.247,52	379.101,69	406.767,57	584.469,70	487.618,73	347.246,76	454.019,60	375.760,78	375.766,56	522.683,65	539.110,52	5.620.053,47
2014	635.936,53	679.087,21	402.831,17	459.763,97	612.692,02	459.479,44	394.634,71	479.414,04	420.246,49	397.176,21	525.713,50	577.457,76	6.044.433,05
2015	646.340,32	659.788,25	480.558,82	518.650,32	637.795,20	554.946,51	410.920,49	480.600,23	400.679,39	456.039,56	514.904,46	592.081,07	6.353.304,62
2016	563.688,83	705.656,92	428.629,14	509.547,99	677.575,85	559.787,43	405.852,46	503.313,30	409.294,26	539.068,68	570.797,15	546.043,49	6.419.255,50
2017	694.279,00	803.556,00	502.782,00	563.317,00	746.994,00	612.997,00	463.399,00	570.041,00	477.470,00	525.654,00	634.483,00	670.337,00	7.265.309,00
2018	726.563,00	840.921,00	526.162,00	589.511,00	781.729,00	641.502,00	484.947,00	596.548,00	499.672,00	550.097,00	663.986,00	701.508,00	7.603.146,00
2019	759.549,00	879.099,00	550.049,00	616.275,00	817.220,00	670.626,00	506.964,00	623.631,00	522.357,00	575.072,00	694.131,00	733.356,00	7.948.329,00
Média	583.806,52	675.694,98	422.780,21	473.682,46	628.133,19	515.458,03	389.663,61	479.336,79	401.495,23	442.012,75	533.524,69	563.673,21	6.109.261,66
% Médio	9,56%	11,06%	6,92%	7,75%	10,28%	8,44%	6,38%	7,85%	6,57%	7,24%	8,73%	9,23%	100,00%

Metodologia de Cálculo

Valor do ano de referência de acordo com as previsões da STN. Para os anos seguintes, considera o valor do ano anterior acrescido pela variação do IPCA.



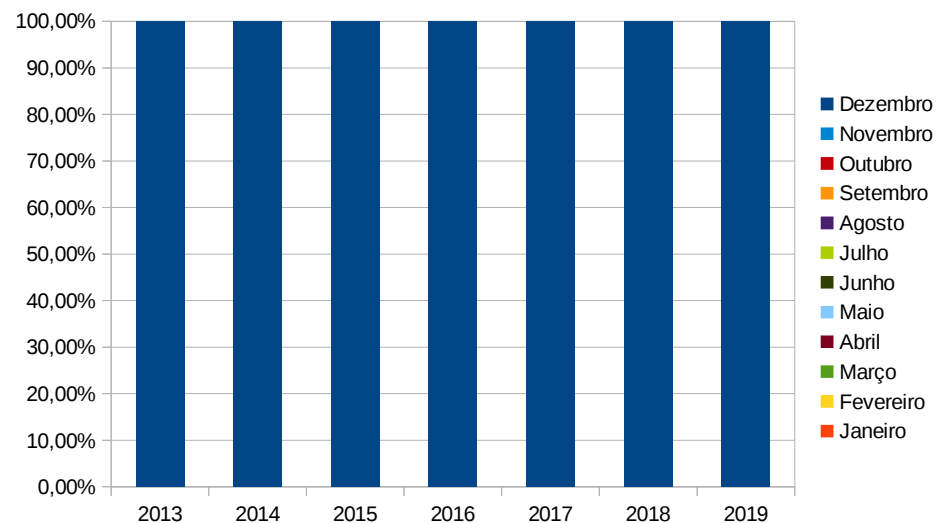
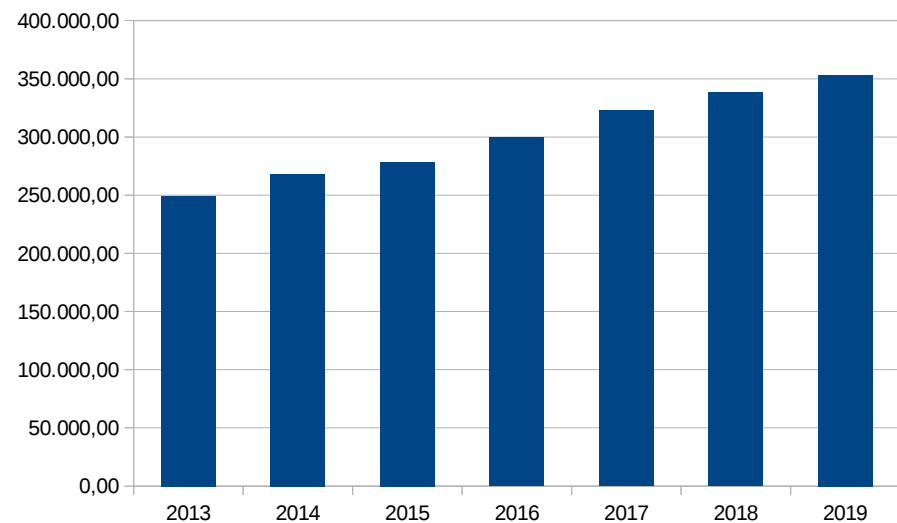
FPM DEZ
Rio Grande do Sul
MUNICÍPIO DE INDEPENDÊNCIA
Lei Orçamentária Anual
2017

1721 01 03 00 00 00 FPM COTA EXTRA DEZEMBRO

Período	Janeiro	Fevereiro	Março	Abril	Maiο	Junho	Julho	Agosto	Setembro	Outubro	Novembro	Dezembro	Total
2013	0,00	0,00	0,00	0,00	0,00	0,00	0,00	0,00	0,00	0,00	0,00	249.419,24	249.419,24
2014	0,00	0,00	0,00	0,00	0,00	0,00	0,00	0,00	0,00	0,00	0,00	268.102,99	268.102,99
2015	0,00	0,00	0,00	0,00	0,00	0,00	0,00	0,00	0,00	0,00	0,00	278.588,45	278.588,45
2016	0,00	0,00	0,00	0,00	0,00	0,00	0,00	0,00	0,00	0,00	0,00	299.796,49	299.796,49
2017	0,00	0,00	0,00	0,00	0,00	0,00	0,00	0,00	0,00	0,00	0,00	322.903,00	322.903,00
2018	0,00	0,00	0,00	0,00	0,00	0,00	0,00	0,00	0,00	0,00	0,00	337.918,00	337.918,00
2019	0,00	0,00	0,00	0,00	0,00	0,00	0,00	0,00	0,00	0,00	0,00	353.259,00	353.259,00
Média	0,00	0,00	0,00	0,00	0,00	0,00	0,00	0,00	0,00	0,00	0,00	273.976,79	273.976,79
% Médio	0,00%	0,00%	0,00%	0,00%	0,00%	0,00%	0,00%	0,00%	0,00%	0,00%	0,00%	100,00%	100,00%

Metodologia de Cálculo

Valor do ano de referência de acordo com as previsões da STN. Para os anos seguintes, considera o valor do ano anterior acrescido pela variação do IPCA.



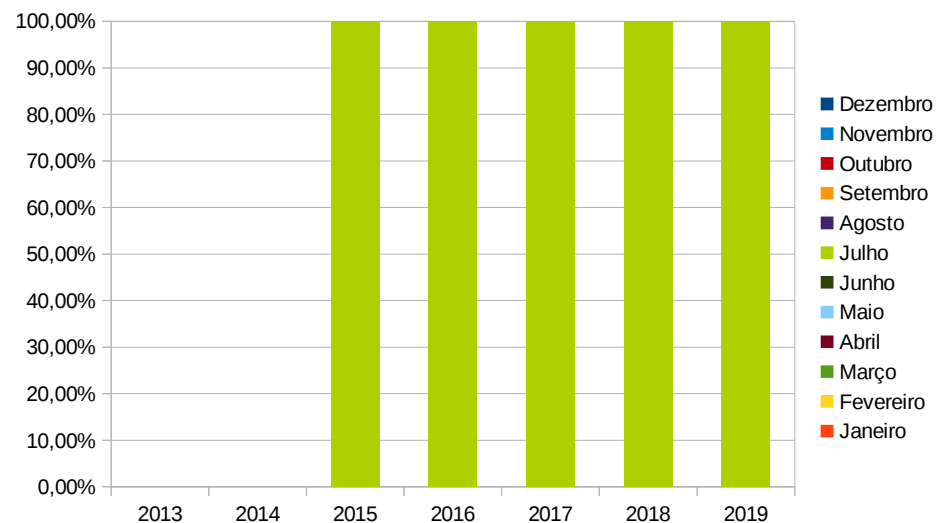
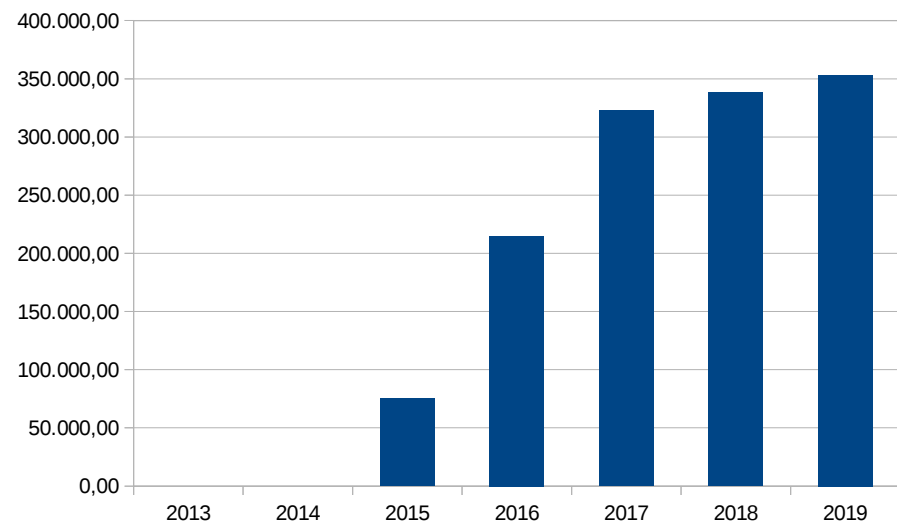
FPM JUL
Rio Grande do Sul
MUNICÍPIO DE INDEPENDÊNCIA
Lei Orçamentária Anual
2017

1721 01 04 00 00 00 FPM COTA EXTRA JULHO

Período	Janeiro	Fevereiro	Março	Abril	Maiο	Junho	Julho	Agosto	Setembro	Outubro	Novembro	Dezembro	Total
2013	0,00	0,00	0,00	0,00	0,00	0,00	0,00	0,00	0,00	0,00	0,00	0,00	0,00
2014	0,00	0,00	0,00	0,00	0,00	0,00	0,00	0,00	0,00	0,00	0,00	0,00	0,00
2015	0,00	0,00	0,00	0,00	0,00	0,00	75.194,32	0,00	0,00	0,00	0,00	0,00	75.194,32
2016	0,00	0,00	0,00	0,00	0,00	0,00	214.877,48	0,00	0,00	0,00	0,00	0,00	214.877,48
2017	0,00	0,00	0,00	0,00	0,00	0,00	322.903,00	0,00	0,00	0,00	0,00	0,00	322.903,00
2018	0,00	0,00	0,00	0,00	0,00	0,00	337.918,00	0,00	0,00	0,00	0,00	0,00	337.918,00
2019	0,00	0,00	0,00	0,00	0,00	0,00	353.259,00	0,00	0,00	0,00	0,00	0,00	353.259,00
Média	0,00	0,00	0,00	0,00	0,00	0,00	72.517,95	0,00	0,00	0,00	0,00	0,00	72.517,95
% Médio	0,00%	0,00%	0,00%	0,00%	0,00%	0,00%	100,00%	0,00%	0,00%	0,00%	0,00%	0,00%	100,00%

Metodologia de Cálculo

Valor do ano de referência de acordo com as previsões da STN. Para os anos seguintes, considera o valor do ano anterior acrescido pela variação do IPCA.



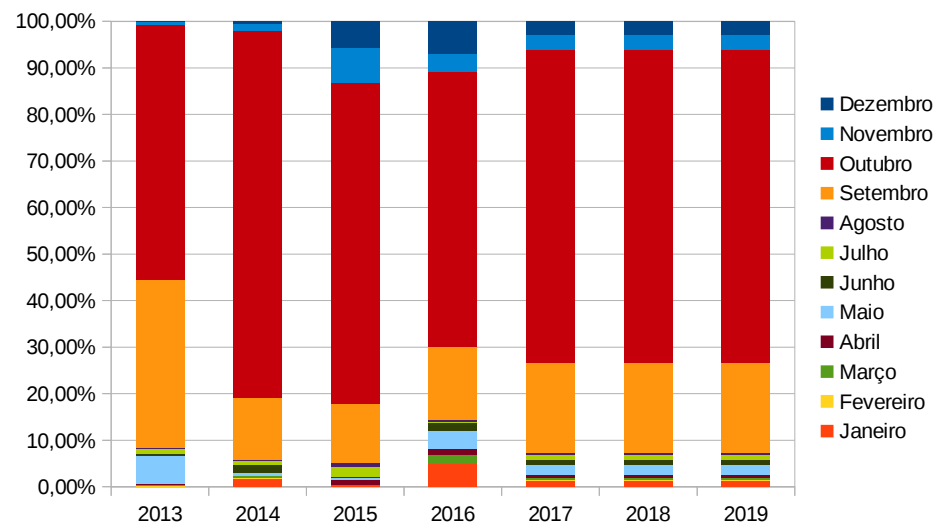
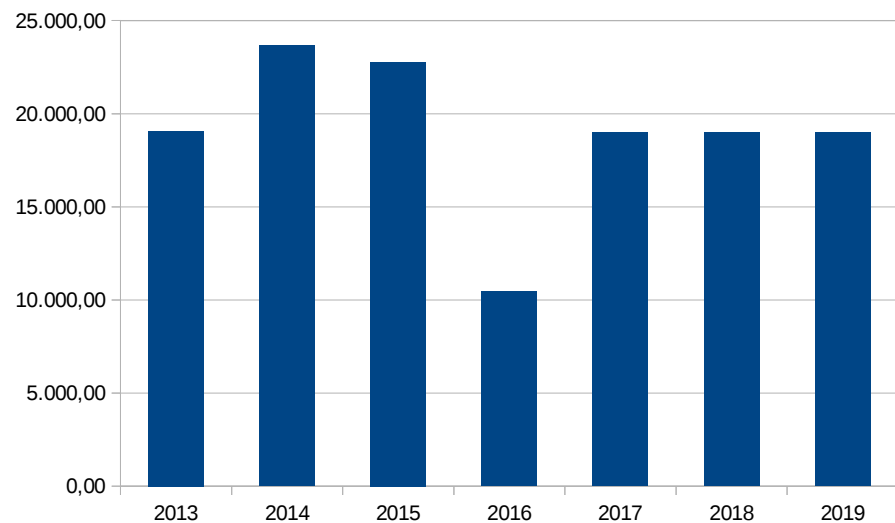
ITR
Rio Grande do Sul
MUNICÍPIO DE INDEPENDÊNCIA
Lei Orçamentária Anual
2017

1721 01 05 00 00 00 ITR

Período	Janeiro	Fevereiro	Março	Abril	Maiο	Junho	Julho	Agosto	Setembro	Outubro	Novembro	Dezembro	Total
2013	0,00	45,90	27,85	61,39	1.126,81	112,86	165,83	31,57	6.917,48	10.433,22	120,37	15,63	19.058,91
2014	430,65	15,04	111,30	0,00	148,08	410,51	174,79	102,36	3.132,74	18.672,79	344,71	121,66	23.664,63
2015	100,21	0,00	6,27	262,59	69,07	50,19	516,09	155,53	2.873,32	15.760,16	1.674,29	1.304,62	22.772,34
2016	518,20	0,00	208,60	136,98	400,49	166,92	34,58	45,71	1.637,45	6.196,59	384,90	739,32	10.469,74
2017	262,00	15,00	89,00	115,00	436,00	185,00	223,00	84,00	3.640,00	12.765,00	631,00	546,00	18.991,00
2018	262,00	15,00	89,00	115,00	436,00	185,00	223,00	84,00	3.640,00	12.765,00	631,00	546,00	18.991,00
2019	262,00	15,00	89,00	115,00	436,00	185,00	223,00	84,00	3.640,00	12.765,00	631,00	546,00	18.991,00
Média	262,27	15,24	88,51	115,24	436,11	185,12	222,82	83,79	3.640,25	12.765,69	631,07	545,31	18.991,41
% Médio	1,38%	0,08%	0,47%	0,61%	2,30%	0,97%	1,17%	0,44%	19,17%	67,22%	3,32%	2,87%	100,00%

Metodologia de Cálculo

Valor apurado pela média dos últimos anos.



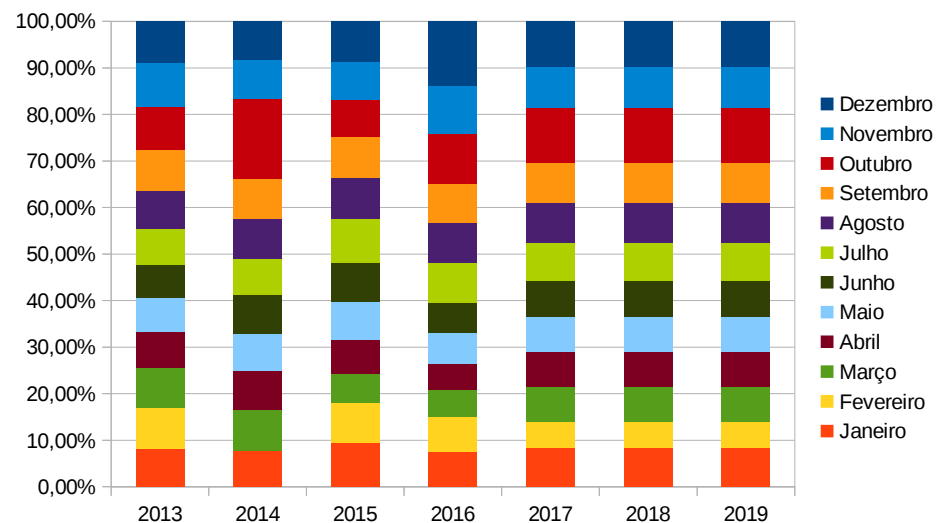
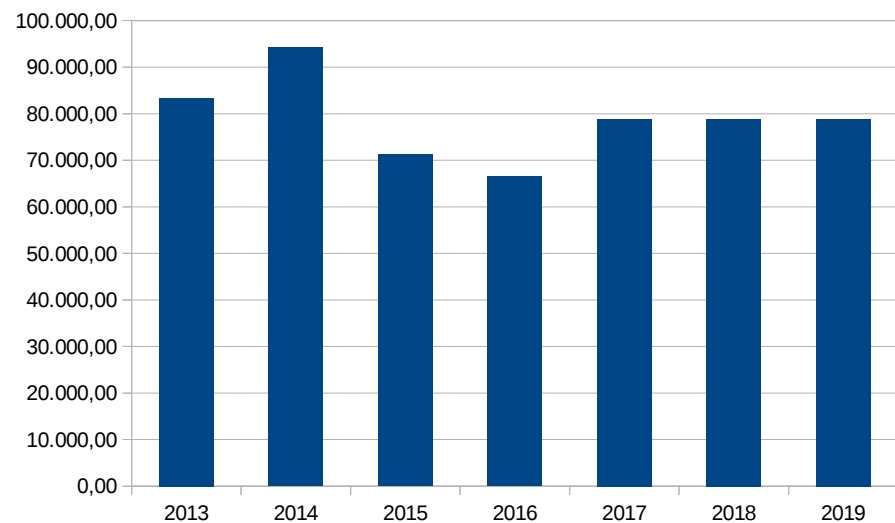
FEP
Rio Grande do Sul
MUNICÍPIO DE INDEPENDÊNCIA
Lei Orçamentária Anual
2017

1721 22 70 00 00 00 FEP

Período	Janeiro	Fevereiro	Março	Abril	Maiο	Junho	Julho	Agosto	Setembro	Outubro	Novembro	Dezembro	Total
2013	6.864,66	7.277,89	7.209,70	6.337,70	6.277,80	5.818,22	6.384,84	6.914,72	7.294,11	7.830,96	7.759,07	7.454,67	83.424,34
2014	7.398,45	0,00	8.163,42	7.999,68	7.404,83	7.947,36	7.388,27	7.949,39	8.119,74	16.233,44	7.862,49	7.778,82	94.245,89
2015	6.740,60	6.102,45	4.495,61	5.095,97	5.907,75	5.921,61	6.732,61	6.250,15	6.317,83	5.708,28	5.788,18	6.176,24	71.237,28
2016	5.057,93	4.947,47	3.849,60	3.785,52	4.335,30	4.336,71	5.653,45	5.767,01	5.592,81	7.071,37	6.803,19	9.257,60	66.457,96
2017	6.515,00	4.582,00	5.930,00	5.805,00	5.981,00	6.006,00	6.540,00	6.720,00	6.831,00	9.211,00	7.053,00	7.667,00	78.841,00
2018	6.515,00	4.582,00	5.930,00	5.805,00	5.981,00	6.006,00	6.540,00	6.720,00	6.831,00	9.211,00	7.053,00	7.667,00	78.841,00
2019	6.515,00	4.582,00	5.930,00	5.805,00	5.981,00	6.006,00	6.540,00	6.720,00	6.831,00	9.211,00	7.053,00	7.667,00	78.841,00
Média	6.515,41	4.581,95	5.929,58	5.804,72	5.981,42	6.005,98	6.539,79	6.720,32	6.831,12	9.211,01	7.053,23	7.666,83	78.841,37
% Médio	8,26%	5,81%	7,52%	7,36%	7,59%	7,62%	8,29%	8,52%	8,66%	11,68%	8,95%	9,72%	100,00%

Metodologia de Cálculo

Valor apurado pela média dos últimos anos.



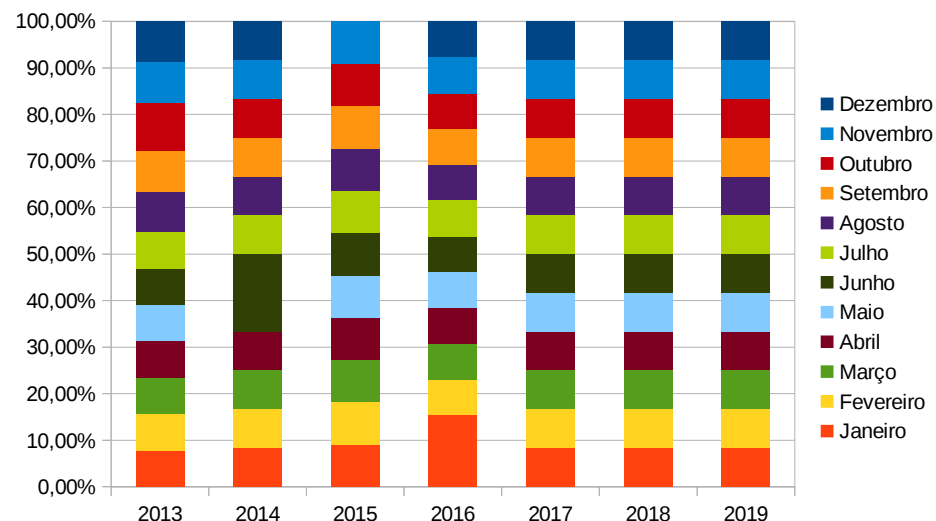
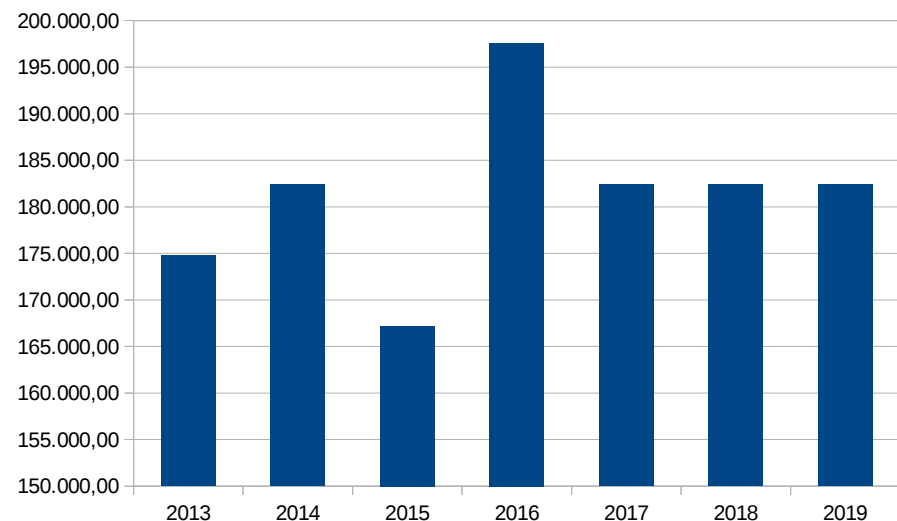
PAB FIXO
Rio Grande do Sul
MUNICÍPIO DE INDEPENDÊNCIA
Lei Orçamentária Anual
2017

1721 33 01 00 00 00 PAB FIXO

Período	Janeiro	Fevereiro	Março	Abril	Mai	Junho	Julho	Agosto	Setembro	Outubro	Novembro	Dezembro	Total
2013	13.679,17	13.679,17	13.679,17	13.679,17	13.679,17	13.679,17	13.679,17	15.199,33	15.199,33	18.239,65	15.199,33	15.199,33	174.791,16
2014	15.199,33	15.199,33	15.199,33	15.199,33	0,00	30.398,66	15.199,33	15.199,33	15.199,33	15.199,33	15.199,33	15.199,33	182.391,96
2015	15.199,33	15.199,33	15.199,33	15.199,33	15.199,33	15.199,33	15.199,33	15.199,33	15.199,33	15.199,33	15.199,33	0,00	167.192,63
2016	30.398,66	15.199,33	15.199,33	15.199,33	15.199,33	15.199,33	15.199,33	15.199,33	15.199,33	15.199,33	15.199,33	15.199,37	197.591,33
2017	15.199,33	15.199,33	15.199,33	15.199,33	15.199,33	15.199,33	15.199,33	15.199,33	15.199,33	15.199,33	15.199,33	15.199,33	182.391,96
2018	15.199,33	15.199,33	15.199,33	15.199,33	15.199,33	15.199,33	15.199,33	15.199,33	15.199,33	15.199,33	15.199,33	15.199,33	182.391,96
2019	15.199,33	15.199,33	15.199,33	15.199,33	15.199,33	15.199,33	15.199,33	15.199,33	15.199,33	15.199,33	15.199,33	15.199,33	182.391,96
Média	18.619,12	14.819,29	14.819,29	14.819,29	11.019,46	18.619,12	14.819,29	15.199,33	15.199,33	15.959,41	15.199,33	11.399,51	180.491,77
% Médio	10,32%	8,21%	8,21%	8,21%	6,11%	10,32%	8,21%	8,42%	8,42%	8,84%	8,42%	6,32%	100,00%

Metodologia de Cálculo

Valor previsto na Portaria MS nº 1.409/2013



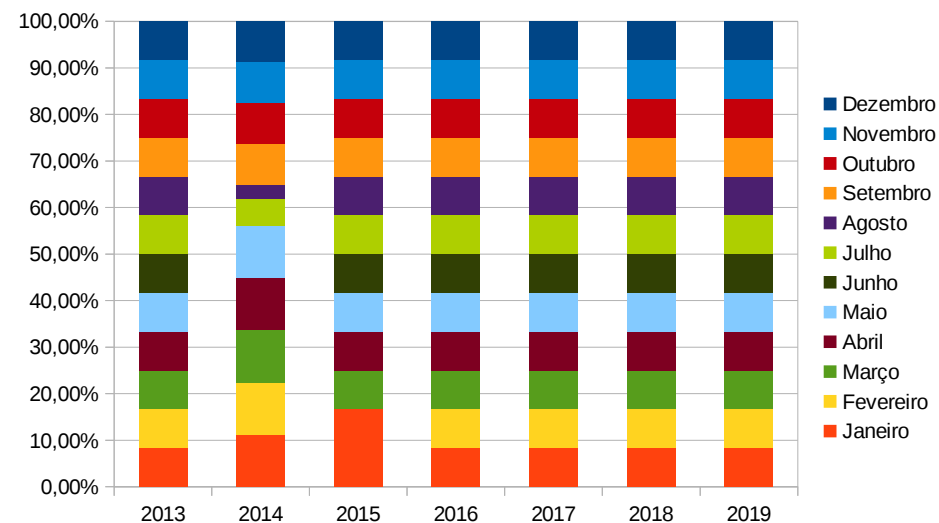
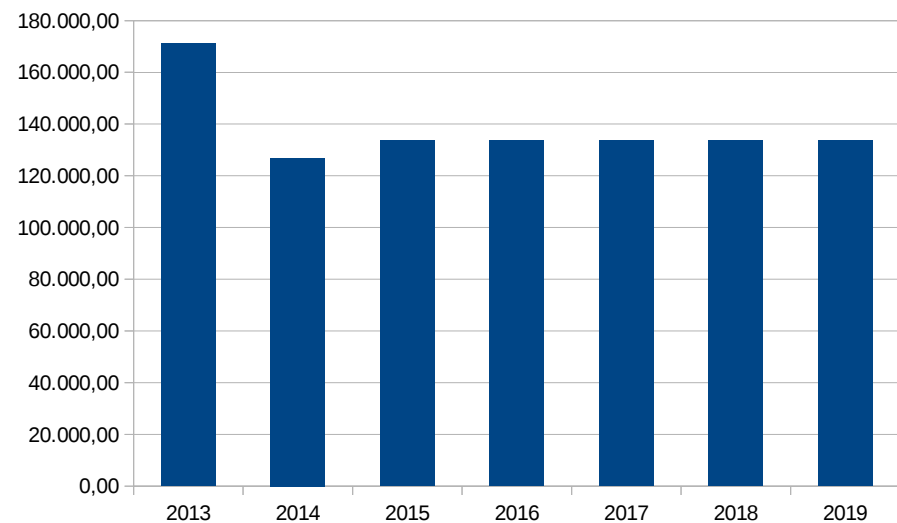
PSF FEDERAL
Rio Grande do Sul
MUNICÍPIO DE INDEPENDÊNCIA
Lei Orçamentária Anual
2017

1721 33 02 00 00 00 PSF FEDERAL

Período	Janeiro	Fevereiro	Março	Abril	Mai	Junho	Julho	Agosto	Setembro	Outubro	Novembro	Dezembro	Total
2013	14.260,00	14.260,00	14.260,00	14.260,00	14.260,00	14.260,00	14.260,00	14.260,00	14.260,00	14.260,00	14.260,00	14.260,00	171.120,00
2014	14.260,00	14.260,00	14.260,00	14.260,00	14.260,00	0,00	7.130,00	4.000,00	11.130,00	11.130,00	11.130,00	11.130,00	126.950,00
2015	22.260,00	0,00	11.130,00	11.130,00	11.130,00	11.130,00	11.130,00	11.130,00	11.130,00	11.130,00	11.130,00	11.130,00	133.560,00
2016	11.130,00	11.130,00	11.130,00	11.130,00	11.130,00	11.130,00	11.130,00	11.130,00	11.130,00	11.130,00	11.130,00	11.130,00	133.560,00
2017	11.130,00	11.130,00	11.130,00	11.130,00	11.130,00	11.130,00	11.130,00	11.130,00	11.130,00	11.130,00	11.130,00	11.130,00	133.560,00
2018	11.130,00	11.130,00	11.130,00	11.130,00	11.130,00	11.130,00	11.130,00	11.130,00	11.130,00	11.130,00	11.130,00	11.130,00	133.560,00
2019	11.130,00	11.130,00	11.130,00	11.130,00	11.130,00	11.130,00	11.130,00	11.130,00	11.130,00	11.130,00	11.130,00	11.130,00	133.560,00
Média	15.477,50	9.912,50	12.695,00	12.695,00	12.695,00	9.130,00	10.912,50	10.130,00	11.912,50	11.912,50	11.912,50	11.912,50	141.297,50
% Médio	10,95%	7,02%	8,98%	8,98%	8,98%	6,46%	7,72%	7,17%	8,43%	8,43%	8,43%	8,43%	100,00%

Metodologia de Cálculo

Valor previsto na Portaria MS nº 1.409/2013



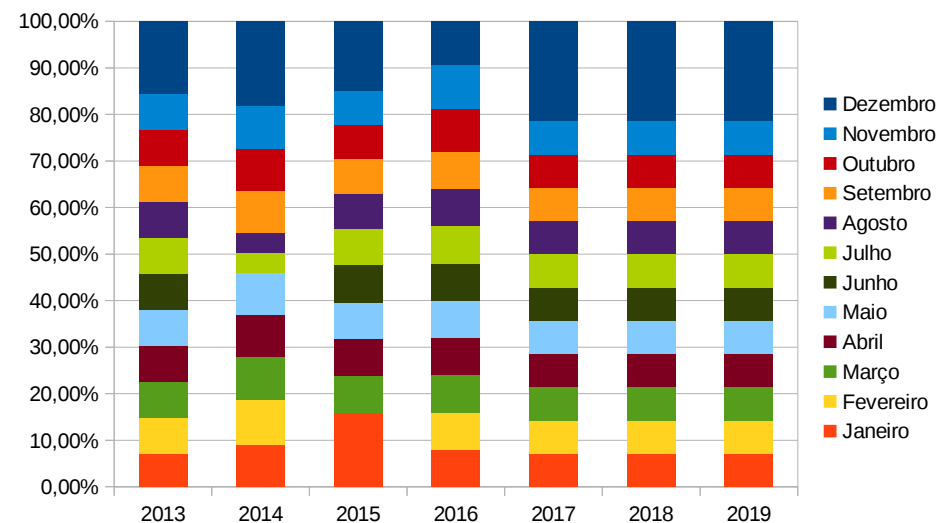
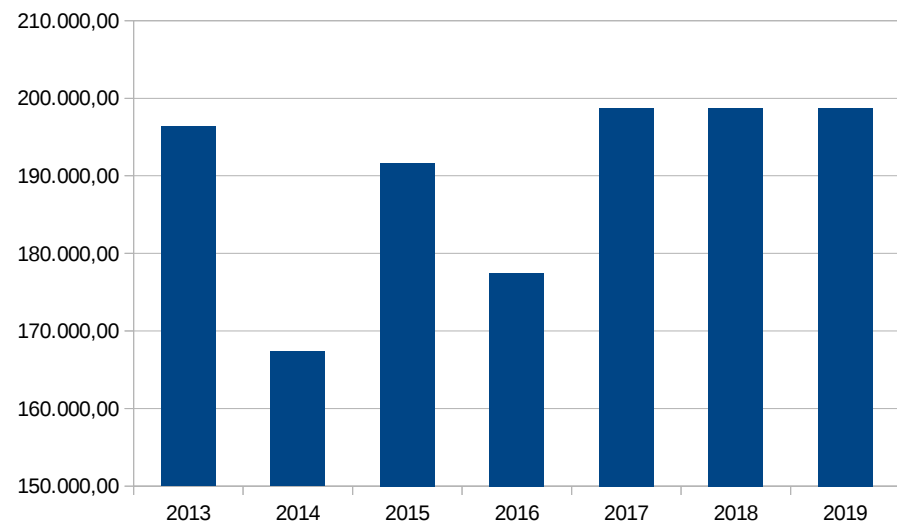
PACS FEDERAL
Rio Grande do Sul
MUNICÍPIO DE INDEPENDÊNCIA
Lei Orçamentária Anual
2017

1721 33 03 00 00 00 PACS FEDERAL

Período	Janeiro	Fevereiro	Março	Abril	Mai	Junho	Julho	Agosto	Setembro	Outubro	Novembro	Dezembro	Total
2013	13.936,00	15.200,00	15.200,00	15.200,00	15.200,00	15.200,00	15.200,00	15.200,00	15.200,00	15.200,00	15.200,00	30.400,00	196.336,00
2014	15.200,00	16.224,00	15.210,00	15.210,00	15.210,00	0,00	7.098,00	7.098,00	15.210,00	15.210,00	15.210,00	30.420,00	167.300,00
2015	30.420,00	0,00	15.210,00	15.210,00	15.210,00	15.210,00	15.210,00	14.196,00	14.196,00	14.196,00	14.196,00	28.392,00	191.646,00
2016	14.196,00	14.196,00	14.196,00	14.145,30	14.246,70	14.196,00	14.196,00	14.196,00	14.196,00	16.562,00	16.562,00	16.562,00	177.450,00
2017	14.196,00	14.196,00	14.196,00	14.196,00	14.196,00	14.196,00	14.196,00	14.196,00	14.196,00	14.196,00	14.196,00	42.588,00	198.744,00
2018	14.196,00	14.196,00	14.196,00	14.196,00	14.196,00	14.196,00	14.196,00	14.196,00	14.196,00	14.196,00	14.196,00	42.588,00	198.744,00
2019	14.196,00	14.196,00	14.196,00	14.196,00	14.196,00	14.196,00	14.196,00	14.196,00	14.196,00	14.196,00	14.196,00	42.588,00	198.744,00
Média	18.438,00	11.405,00	14.954,00	14.941,33	14.966,68	11.151,50	12.926,00	12.672,50	14.700,50	15.292,00	15.292,00	26.443,50	183.183,00
% Médio	10,07%	6,23%	8,16%	8,16%	8,17%	6,09%	7,06%	6,92%	8,03%	8,35%	8,35%	14,44%	100,00%

Metodologia de Cálculo

Valor previsto na Portaria MS nº 314/2014 referente a 14 ACS em 14 parcelas.



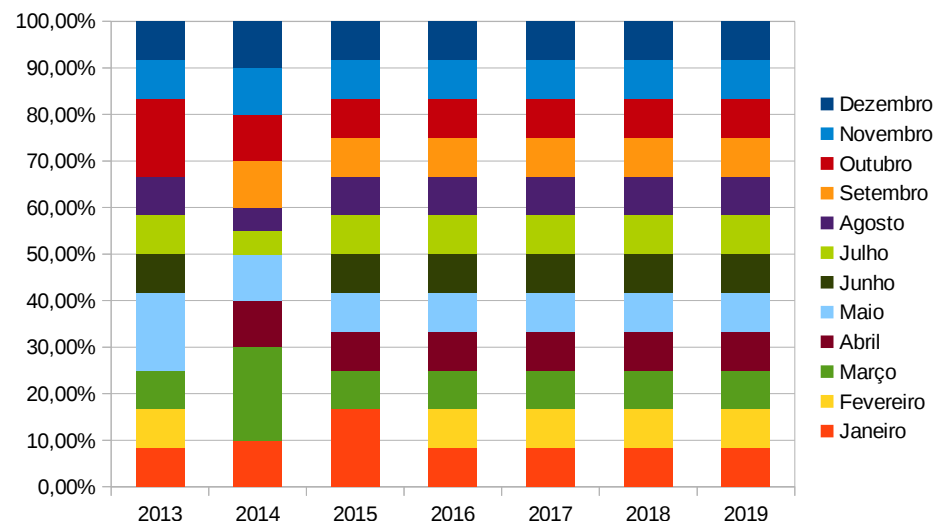
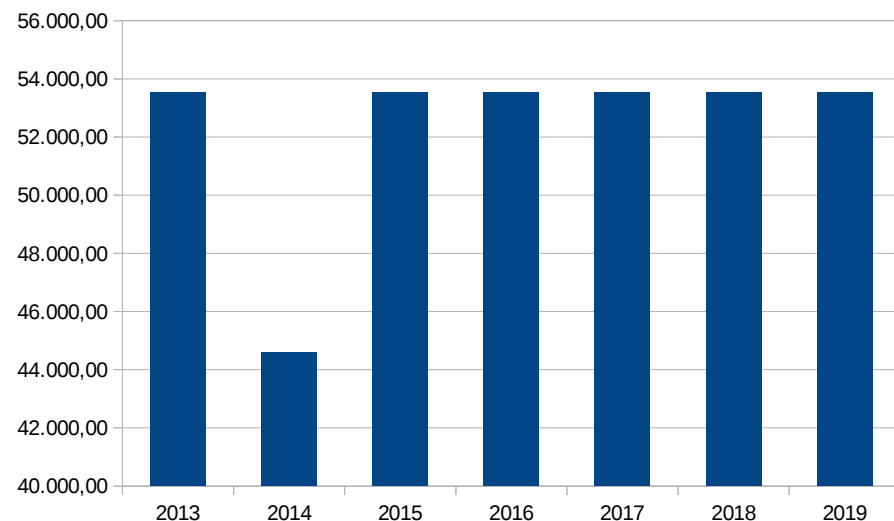
BUCAL
Rio Grande do Sul
MUNICÍPIO DE INDEPENDÊNCIA
Lei Orçamentária Anual
2017

1721 33 04 00 00 00 SAUDE BUCAL

Período	Janeiro	Fevereiro	Março	Abril	Maiο	Junho	Julho	Agosto	Setembro	Outubro	Novembro	Dezembro	Total
2013	4.460,00	4.460,00	4.460,00	0,00	8.920,00	4.460,00	4.460,00	4.460,00	0,00	8.920,00	4.460,00	4.460,00	53.520,00
2014	4.460,00	0,00	8.920,00	4.460,00	4.460,00	0,00	2.230,00	2.230,00	4.460,00	4.460,00	4.460,00	4.460,00	44.600,00
2015	8.920,00	0,00	4.460,00	4.460,00	4.460,00	4.460,00	4.460,00	4.460,00	4.460,00	4.460,00	4.460,00	4.460,00	53.520,00
2016	4.460,00	4.460,00	4.460,00	4.460,00	4.460,00	4.460,00	4.460,00	4.460,00	4.460,00	4.460,00	4.460,00	4.460,00	53.520,00
2017	4.460,00	4.460,00	4.460,00	4.460,00	4.460,00	4.460,00	4.460,00	4.460,00	4.460,00	4.460,00	4.460,00	4.460,00	53.520,00
2018	4.460,00	4.460,00	4.460,00	4.460,00	4.460,00	4.460,00	4.460,00	4.460,00	4.460,00	4.460,00	4.460,00	4.460,00	53.520,00
2019	4.460,00	4.460,00	4.460,00	4.460,00	4.460,00	4.460,00	4.460,00	4.460,00	4.460,00	4.460,00	4.460,00	4.460,00	53.520,00
Média	5.575,00	2.230,00	5.575,00	3.345,00	5.575,00	3.345,00	3.902,50	3.902,50	3.345,00	5.575,00	4.460,00	4.460,00	51.290,00
% Médio	10,87%	4,35%	10,87%	6,52%	10,87%	6,52%	7,61%	7,61%	6,52%	10,87%	8,70%	8,70%	100,00%

Metodologia de Cálculo

Valor previsto na Portaria MS nº 978/2012



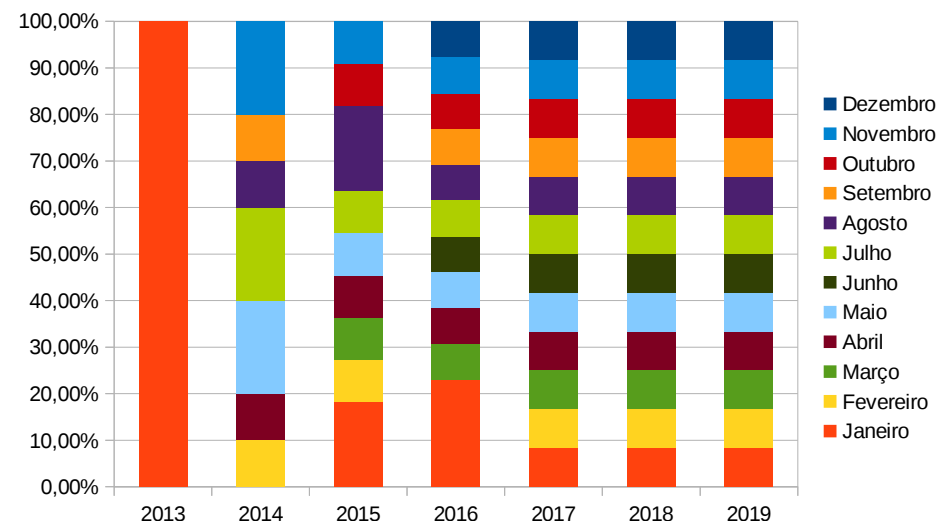
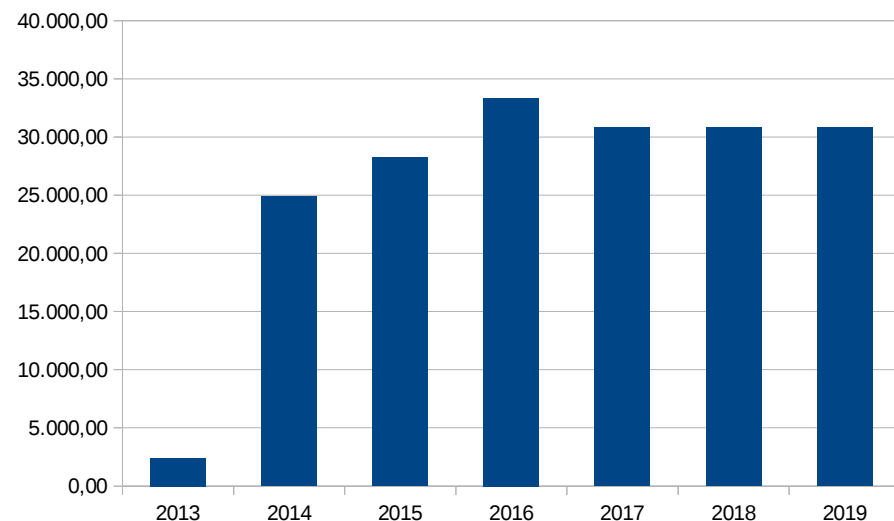
PFVS
Rio Grande do Sul
MUNICÍPIO DE INDEPENDÊNCIA
Lei Orçamentária Anual
2017

1721 33 06 00 00 00 PFVS

Período	Janeiro	Fevereiro	Março	Abril	Maiο	Junho	Julho	Agosto	Setembro	Outubro	Novembro	Dezembro	Total
2013	2.400,00	0,00	0,00	0,00	0,00	0,00	0,00	0,00	0,00	0,00	0,00	0,00	2.400,00
2014	0,00	2.489,92	0,00	2.489,92	4.979,84	0,00	4.979,84	2.489,92	2.489,92	0,00	4.979,84	0,00	24.899,20
2015	5.132,74	2.566,37	2.566,37	2.566,37	2.566,37	0,00	2.566,37	5.132,74	0,00	2.566,37	2.566,37	0,00	28.230,07
2016	7.699,11	0,00	2.566,37	2.566,37	2.566,37	2.566,37	2.566,37	2.566,37	2.566,37	2.566,38	2.566,38	2.566,32	33.362,78
2017	2.566,37	2.566,37	2.566,37	2.566,37	2.566,37	2.566,37	2.566,37	2.566,37	2.566,37	2.566,37	2.566,37	2.566,37	30.796,44
2018	2.566,37	2.566,37	2.566,37	2.566,37	2.566,37	2.566,37	2.566,37	2.566,37	2.566,37	2.566,37	2.566,37	2.566,37	30.796,44
2019	2.566,37	2.566,37	2.566,37	2.566,37	2.566,37	2.566,37	2.566,37	2.566,37	2.566,37	2.566,37	2.566,37	2.566,37	30.796,44
Média	3.807,96	1.264,07	1.283,19	1.905,67	2.528,15	641,59	2.528,15	2.547,26	1.264,07	1.283,19	2.528,15	641,58	22.223,01
% Médio	17,14%	5,69%	5,77%	8,58%	11,38%	2,89%	11,38%	11,46%	5,69%	5,77%	11,38%	2,89%	100,00%

Metodologia de Cálculo

Valor mensal repassado no ano de elaboração do PLOA multiplicado por doze competências.



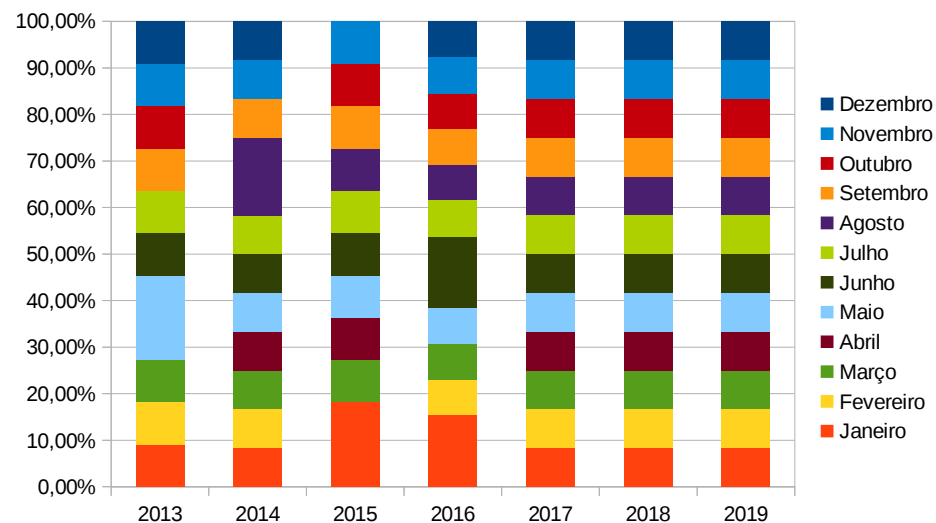
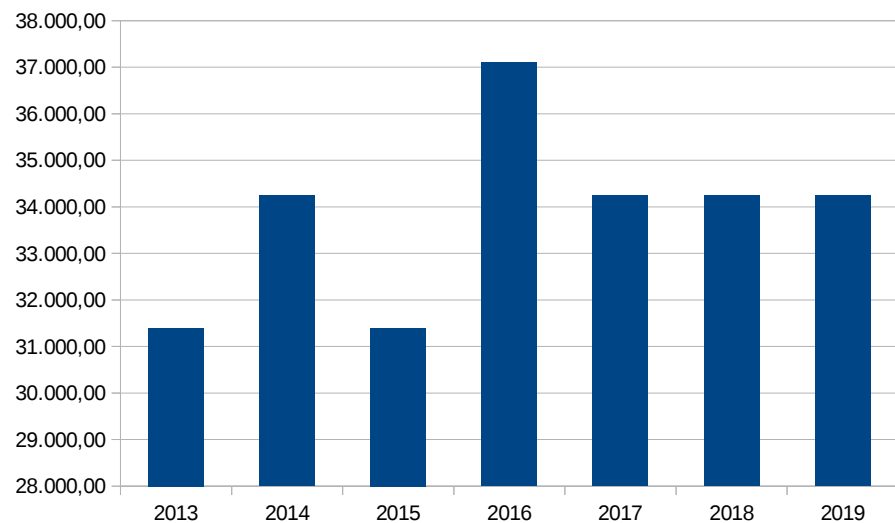
FARM FF
Rio Grande do Sul
MUNICÍPIO DE INDEPENDÊNCIA
Lei Orçamentária Anual
2017

1721 33 13 00 00 00 FARMACIA BASICA FEDERAL

Período	Janeiro	Fevereiro	Março	Abril	Maior	Junho	Julho	Agosto	Setembro	Outubro	Novembro	Dezembro	Total
2013	2.853,88	2.853,88	2.853,88	0,00	5.707,76	2.853,88	2.853,88	0,00	2.853,88	2.853,88	2.853,88	2.853,88	31.392,68
2014	2.853,88	2.853,88	2.853,88	2.853,88	2.853,88	2.853,88	2.853,88	5.707,76	2.853,88	0,00	2.853,88	2.853,88	34.246,56
2015	5.707,76	0,00	2.853,88	2.853,88	2.853,88	2.853,88	2.853,88	2.853,88	2.853,88	2.853,88	2.853,88	0,00	31.392,68
2016	5.707,76	2.853,88	2.853,88	0,00	2.853,88	5.707,76	2.853,88	2.853,88	2.853,88	2.853,88	2.853,88	2.853,88	37.100,44
2017	2.853,88	2.853,88	2.853,88	2.853,88	2.853,88	2.853,88	2.853,88	2.853,88	2.853,88	2.853,88	2.853,88	2.853,88	34.246,56
2018	2.853,88	2.853,88	2.853,88	2.853,88	2.853,88	2.853,88	2.853,88	2.853,88	2.853,88	2.853,88	2.853,88	2.853,88	34.246,56
2019	2.853,88	2.853,88	2.853,88	2.853,88	2.853,88	2.853,88	2.853,88	2.853,88	2.853,88	2.853,88	2.853,88	2.853,88	34.246,56
Média	4.280,82	2.140,41	2.853,88	1.426,94	3.567,35	3.567,35	2.853,88	2.853,88	2.853,88	2.140,41	2.853,88	2.140,41	33.533,09
% Médio	12,77%	6,38%	8,51%	4,26%	10,64%	10,64%	8,51%	8,51%	8,51%	6,38%	8,51%	6,38%	100,00%

Metodologia de Cálculo

Valor mensal repassado no ano de elaboração do PLOA multiplicado por doze competências.



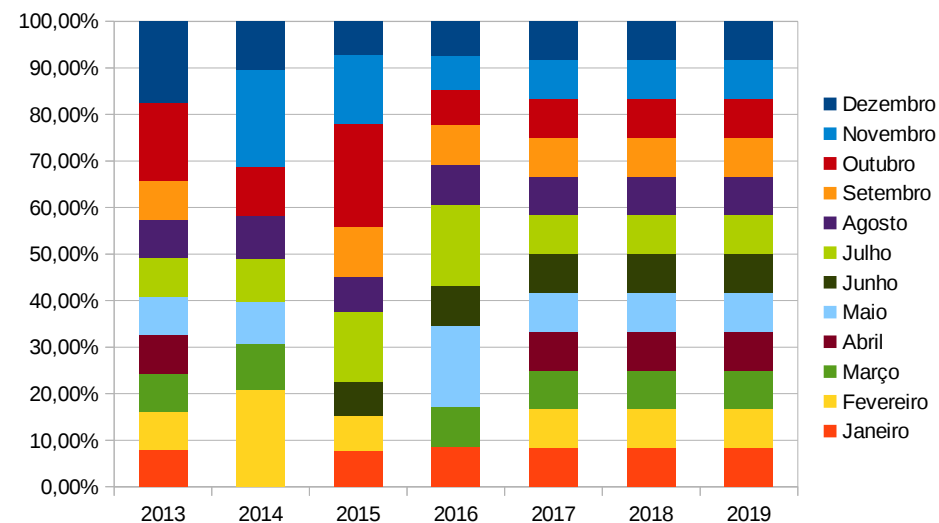
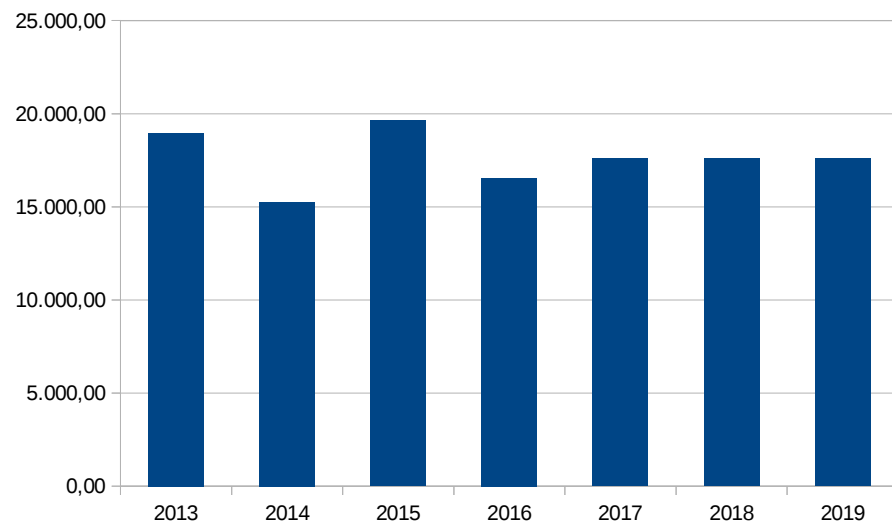
IGD BF
Rio Grande do Sul
MUNICÍPIO DE INDEPENDÊNCIA
Lei Orçamentária Anual
2017

1721 34 01 00 00 00 IGD BF

Período	Janeiro	Fevereiro	Março	Abril	Maiο	Junho	Julho	Agosto	Setembro	Outubro	Novembro	Dezembro	Total
2013	1.528,80	1.528,80	1.565,20	1.565,20	1.565,20	0,00	1.565,20	1.565,20	1.596,50	3.174,44	0,00	3.309,90	18.964,44
2014	0,00	3.198,68	1.482,41	0,00	1.394,79	0,00	1.391,24	1.437,06	0,00	1.587,56	3.194,69	1.580,57	15.267,00
2015	1.538,16	1.445,02	0,00	0,00	0,00	1.447,81	2.958,45	1.493,87	2.089,85	4.345,97	2.894,58	1.430,00	19.643,71
2016	1.430,00	0,00	1.430,00	0,00	2.860,00	1.430,00	2.872,32	1.430,00	1.430,00	1.219,24	1.219,24	1.219,24	16.540,04
2017	1.467,00	1.467,00	1.467,00	1.467,00	1.467,00	1.467,00	1.467,00	1.467,00	1.467,00	1.467,00	1.467,00	1.467,00	17.604,00
2018	1.467,00	1.467,00	1.467,00	1.467,00	1.467,00	1.467,00	1.467,00	1.467,00	1.467,00	1.467,00	1.467,00	1.467,00	17.604,00
2019	1.467,00	1.467,00	1.467,00	1.467,00	1.467,00	1.467,00	1.467,00	1.467,00	1.467,00	1.467,00	1.467,00	1.467,00	17.604,00
Média	1.124,24	1.543,13	1.119,40	391,30	1.455,00	719,45	2.196,80	1.481,53	1.279,09	2.581,80	1.827,13	1.884,93	17.603,80
% Médio	6,39%	8,77%	6,36%	2,22%	8,27%	4,09%	12,48%	8,42%	7,27%	14,67%	10,38%	10,71%	100,00%

Metodologia de Cálculo

Valor da média arrecadada nos anos anteriores.



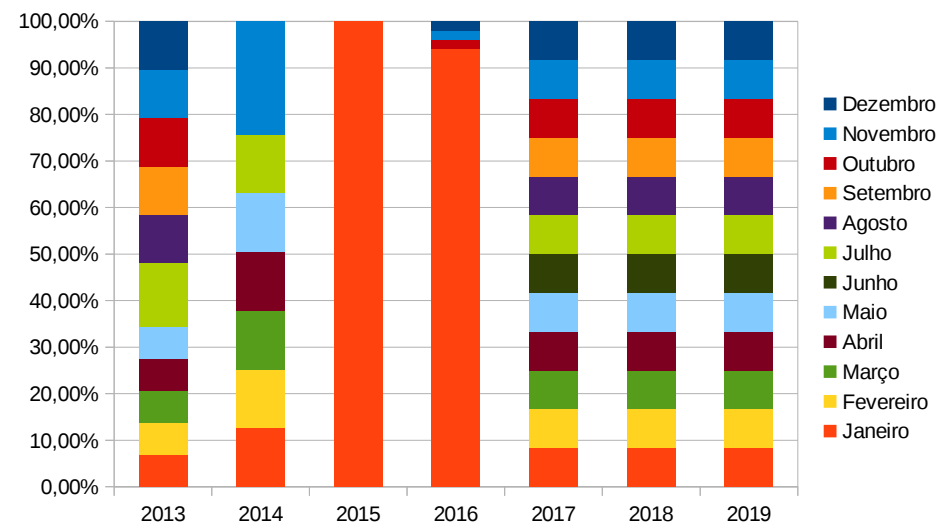
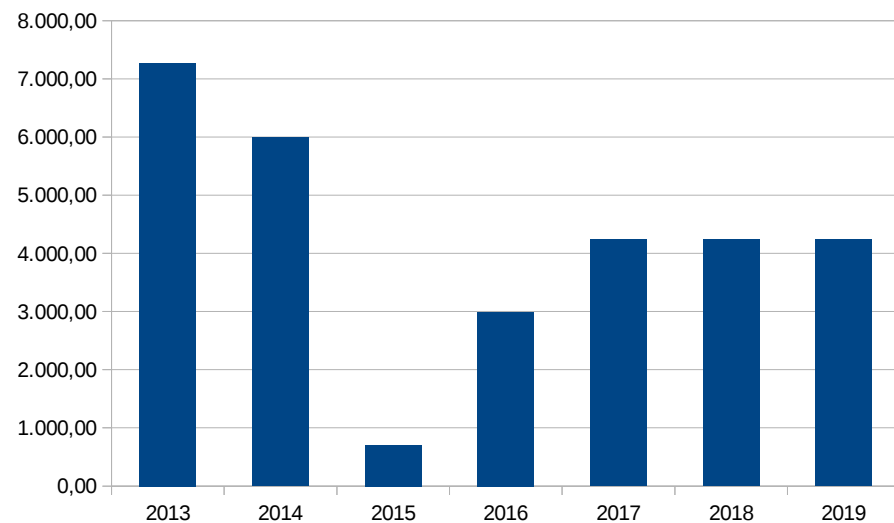
IGD SUAS
Rio Grande do Sul
MUNICÍPIO DE INDEPENDÊNCIA
Lei Orçamentária Anual
2017

1721 34 02 00 00 00 IGD SUAS

Período	Janeiro	Fevereiro	Março	Abril	Maiο	Junho	Julho	Agosto	Setembro	Outubro	Novembro	Dezembro	Total
2013	500,00	500,00	500,00	500,00	500,00	0,00	1.000,00	755,12	755,12	755,12	755,12	755,12	7.275,60
2014	755,12	755,12	755,12	755,12	755,12	0,00	755,12	0,00	0,00	0,00	1.458,82	0,00	5.989,54
2015	703,70	0,00	0,00	0,00	0,00	0,00	0,00	0,00	0,00	0,00	0,00	0,00	703,70
2016	2.814,80	0,00	0,00	0,00	0,00	0,00	0,00	0,00	0,00	58,64	58,64	58,66	2.990,74
2017	353,33	353,33	353,33	353,33	353,33	353,33	353,33	353,33	353,33	353,33	353,33	353,33	4.240,00
2018	353,33	353,33	353,33	353,33	353,33	353,33	353,33	353,33	353,33	353,33	353,33	353,33	4.240,00
2019	353,33	353,33	353,33	353,33	353,33	353,33	353,33	353,33	353,33	353,33	353,33	353,33	4.240,00
Média	1.193,41	313,78	313,78	313,78	313,78	0,00	438,78	188,78	188,78	203,44	568,15	203,45	4.239,90
% Médio	28,15%	7,40%	7,40%	7,40%	7,40%	0,00%	10,35%	4,45%	4,45%	4,80%	13,40%	4,80%	100,00%

Metodologia de Cálculo

Valor da média arrecadada nos anos anteriores.



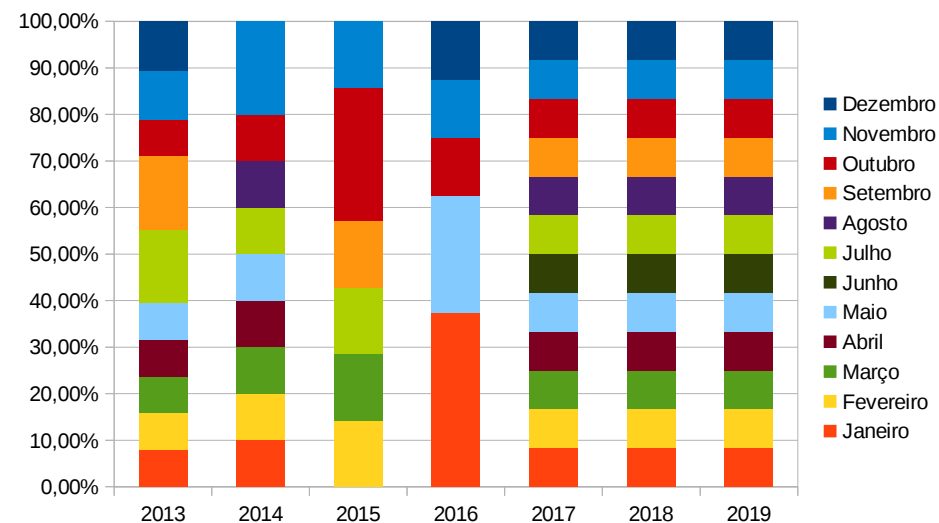
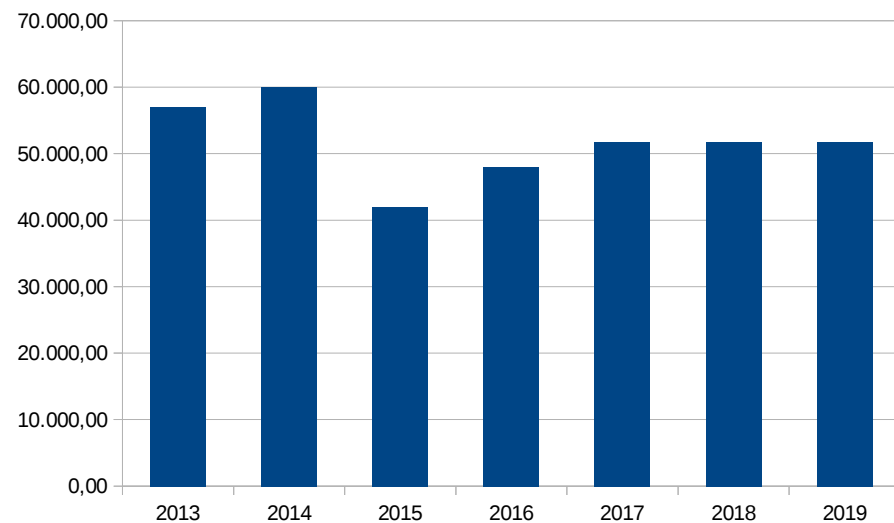
PAIF
Rio Grande do Sul
MUNICÍPIO DE INDEPENDÊNCIA
Lei Orçamentária Anual
2017

1721 34 04 00 00 00 PAIF

Período	Janeiro	Fevereiro	Março	Abril	Maiο	Junho	Julho	Agosto	Setembro	Outubro	Novembro	Dezembro	Total
2013	4.500,00	4.500,00	4.500,00	4.500,00	4.500,00	0,00	9.000,00	0,00	9.000,00	4.500,00	6.000,00	6.000,00	57.000,00
2014	6.000,00	6.000,00	6.000,00	6.000,00	6.000,00	0,00	6.000,00	6.000,00	0,00	6.000,00	12.000,00	0,00	60.000,00
2015	0,00	6.000,00	6.000,00	0,00	0,00	0,00	6.000,00	0,00	6.000,00	12.000,00	6.000,00	0,00	42.000,00
2016	18.000,00	0,00	0,00	0,00	12.000,00	0,00	0,00	0,00	0,00	6.000,00	6.000,00	6.000,00	48.000,00
2017	4.312,50	4.312,50	4.312,50	4.312,50	4.312,50	4.312,50	4.312,50	4.312,50	4.312,50	4.312,50	4.312,50	4.312,50	51.750,00
2018	4.312,50	4.312,50	4.312,50	4.312,50	4.312,50	4.312,50	4.312,50	4.312,50	4.312,50	4.312,50	4.312,50	4.312,50	51.750,00
2019	4.312,50	4.312,50	4.312,50	4.312,50	4.312,50	4.312,50	4.312,50	4.312,50	4.312,50	4.312,50	4.312,50	4.312,50	51.750,00
Média	7.125,00	4.125,00	4.125,00	2.625,00	5.625,00	0,00	5.250,00	1.500,00	3.750,00	7.125,00	7.500,00	3.000,00	51.750,00
% Médio	13,77%	7,97%	7,97%	5,07%	10,87%	0,00%	10,14%	2,90%	7,25%	13,77%	14,49%	5,80%	100,00%

Metodologia de Cálculo

Valor da média arrecadada nos anos anteriores.



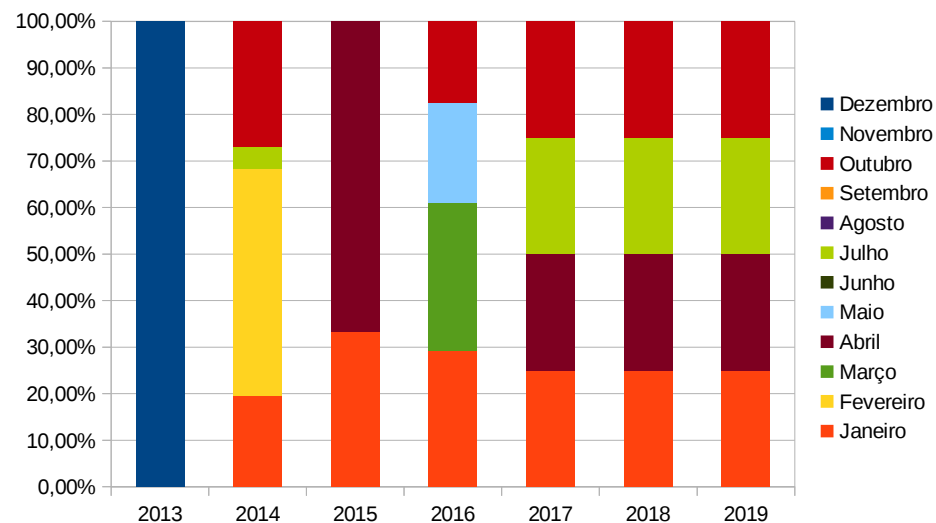
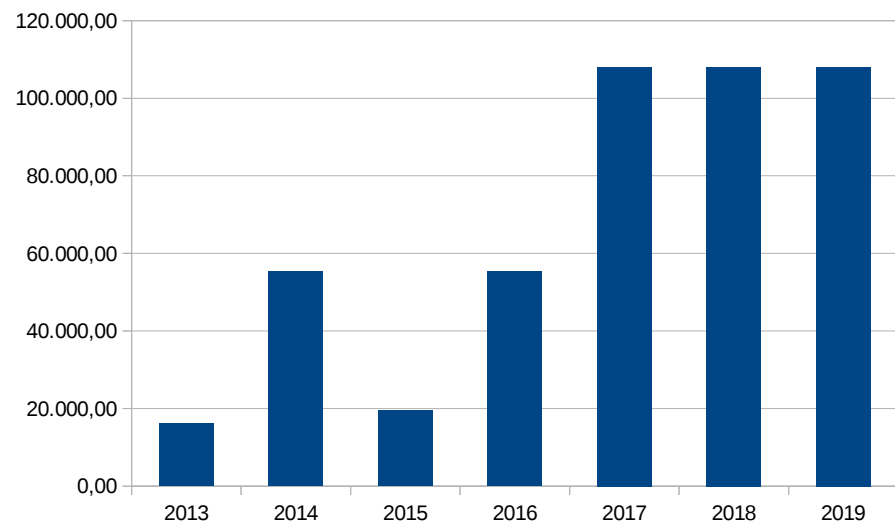
SCFV
Rio Grande do Sul
MUNICÍPIO DE INDEPENDÊNCIA
Lei Orçamentária Anual
2017

1721 34 05 00 00 00 SCFV

Período	Janeiro	Fevereiro	Março	Abril	Maiο	Junho	Julho	Agosto	Setembro	Outubro	Novembro	Dezembro	Total
2013	0,00	0,00	0,00	0,00	0,00	0,00	0,00	0,00	0,00	0,00	0,00	16.200,00	16.200,00
2014	10.800,00	27.000,00	0,00	0,00	0,00	0,00	2.700,00	0,00	0,00	14.850,00	0,00	0,00	55.350,00
2015	6.472,22	0,00	0,00	12.944,45	0,00	0,00	0,00	0,00	0,00	0,00	0,00	0,00	19.416,67
2016	16.154,16	0,00	17.587,50	0,00	11.800,00	0,00	0,00	0,00	0,00	9.708,32	0,00	0,00	55.249,98
2017	27.000,00	0,00	0,00	27.000,00	0,00	0,00	27.000,00	0,00	0,00	27.000,00	0,00	0,00	108.000,00
2018	27.000,00	0,00	0,00	27.000,00	0,00	0,00	27.000,00	0,00	0,00	27.000,00	0,00	0,00	108.000,00
2019	27.000,00	0,00	0,00	27.000,00	0,00	0,00	27.000,00	0,00	0,00	27.000,00	0,00	0,00	108.000,00
Média	8.356,60	6.750,00	4.396,88	3.236,11	2.950,00	0,00	675,00	0,00	0,00	6.139,58	0,00	4.050,00	36.554,16
% Médio	22,86%	18,47%	12,03%	8,85%	8,07%	0,00%	1,85%	0,00%	0,00%	16,80%	0,00%	11,08%	100,00%

Metodologia de Cálculo

Valor de acordo com a capacidade de atendimento do Município.



QSE
Rio Grande do Sul
MUNICÍPIO DE INDEPENDÊNCIA
Lei Orçamentária Anual
2017

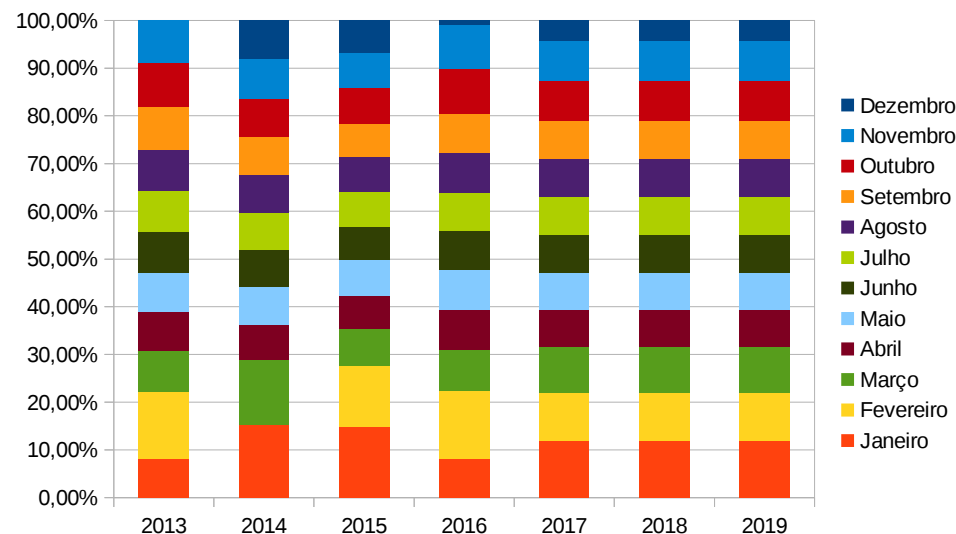
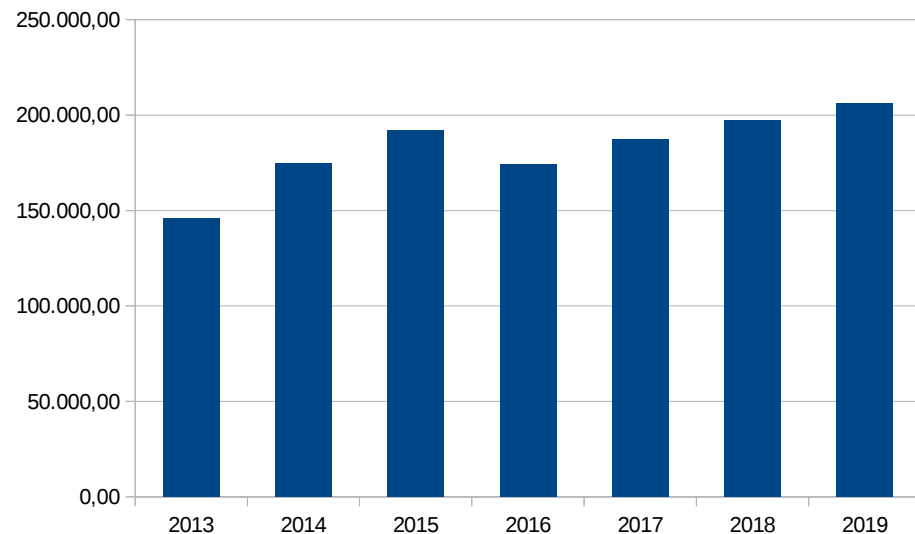
1721 35 01 00 00 00

QSE

Período	Janeiro	Fevereiro	Março	Abril	Mai	Junho	Julho	Agosto	Setembro	Outubro	Novembro	Dezembro	Total
2013	12.027,04	20.269,70	12.510,65	12.137,45	12.015,18	12.293,34	12.652,28	12.651,44	12.990,97	13.354,29	13.051,74	0,00	145.954,08
2014	26.651,22	0,00	23.702,50	12.995,07	13.683,69	13.552,79	13.597,52	13.895,17	13.957,06	14.044,33	14.286,41	14.201,43	174.567,19
2015	28.665,13	24.504,63	14.670,17	13.468,94	14.169,96	13.605,92	14.041,76	14.016,73	13.253,95	14.509,16	13.917,20	13.214,99	192.038,54
2016	14.070,29	25.114,18	14.970,04	14.668,03	14.359,42	14.126,11	14.257,53	14.433,06	14.345,52	16.271,43	16.370,89	1.503,22	174.489,72
2017	22.227,00	19.081,00	17.979,00	14.543,00	14.805,00	14.628,00	14.893,00	15.015,00	14.892,00	15.884,00	15.733,00	7.896,00	187.576,00
2018	23.379,00	20.069,00	18.910,00	15.297,00	15.572,00	15.385,00	15.664,00	15.793,00	15.664,00	16.707,00	16.548,00	8.304,00	197.292,00
2019	24.459,00	20.997,00	19.785,00	16.004,00	16.292,00	16.097,00	16.388,00	16.523,00	16.388,00	17.479,00	17.313,00	8.688,00	206.413,00
Média	20.353,42	17.472,13	16.463,34	13.317,37	13.557,06	13.394,54	13.637,27	13.749,10	13.636,88	14.544,80	14.406,56	7.229,91	171.762,38
% Médio	11,85%	10,17%	9,58%	7,75%	7,89%	7,80%	7,94%	8,00%	7,94%	8,47%	8,39%	4,21%	100,00%

Metodologia de Cálculo

Valor do ano anterior ao de referência acrescido da variação do salário mínimo nacional.



PDDE
 Rio Grande do Sul
 MUNICÍPIO DE INDEPENDÊNCIA
 Lei Orçamentária Anual
 2017

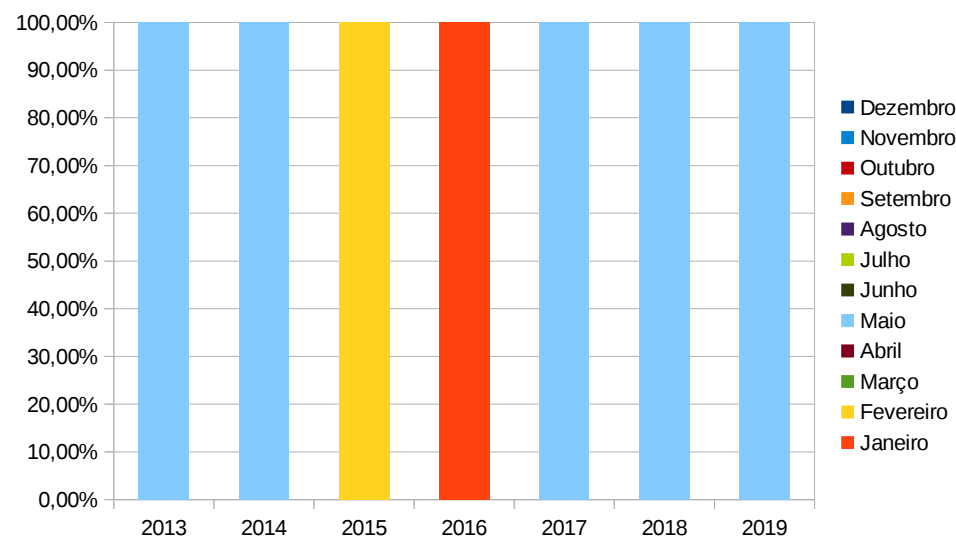
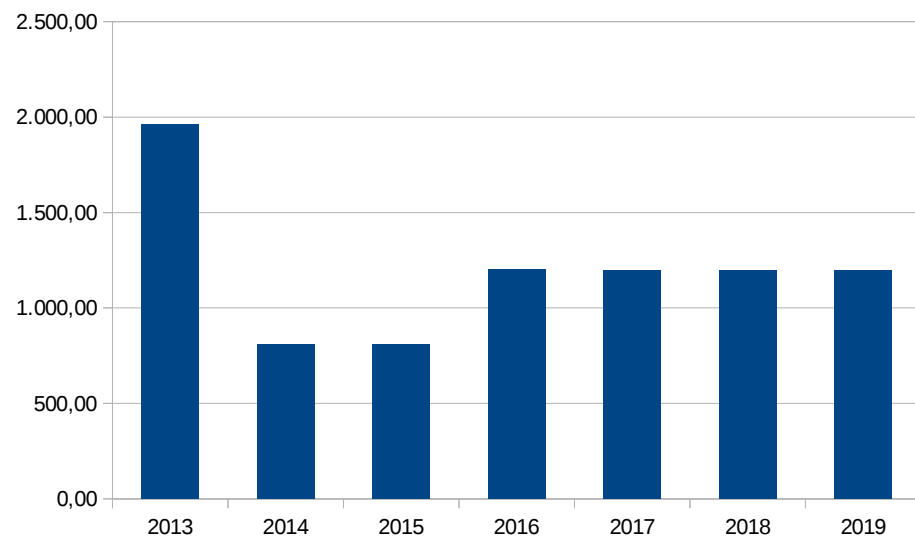
1721 35 02 00 00 00

PDDE

Período	Janeiro	Fevereiro	Março	Abril	Mai	Junho	Julho	Agosto	Setembro	Outubro	Novembro	Dezembro	Total
2013	0,00	0,00	0,00	0,00	1.960,00	0,00	0,00	0,00	0,00	0,00	0,00	0,00	1.960,00
2014	0,00	0,00	0,00	0,00	810,00	0,00	0,00	0,00	0,00	0,00	0,00	0,00	810,00
2015	0,00	810,00	0,00	0,00	0,00	0,00	0,00	0,00	0,00	0,00	0,00	0,00	810,00
2016	1.200,00	0,00	0,00	0,00	0,00	0,00	0,00	0,00	0,00	0,00	0,00	0,00	1.200,00
2017	0,00	0,00	0,00	0,00	1.195,00	0,00	0,00	0,00	0,00	0,00	0,00	0,00	1.195,00
2018	0,00	0,00	0,00	0,00	1.195,00	0,00	0,00	0,00	0,00	0,00	0,00	0,00	1.195,00
2019	0,00	0,00	0,00	0,00	1.195,00	0,00	0,00	0,00	0,00	0,00	0,00	0,00	1.195,00
Média	300,00	202,50	0,00	0,00	692,50	0,00	0,00	0,00	0,00	0,00	0,00	0,00	1.195,00
% Médio	25,10%	16,95%	0,00%	0,00%	57,95%	0,00%	0,00%	0,00%	0,00%	0,00%	0,00%	0,00%	100,00%

Metodologia de Cálculo

Valor apurado pela média arrecadada nos últimos anos.



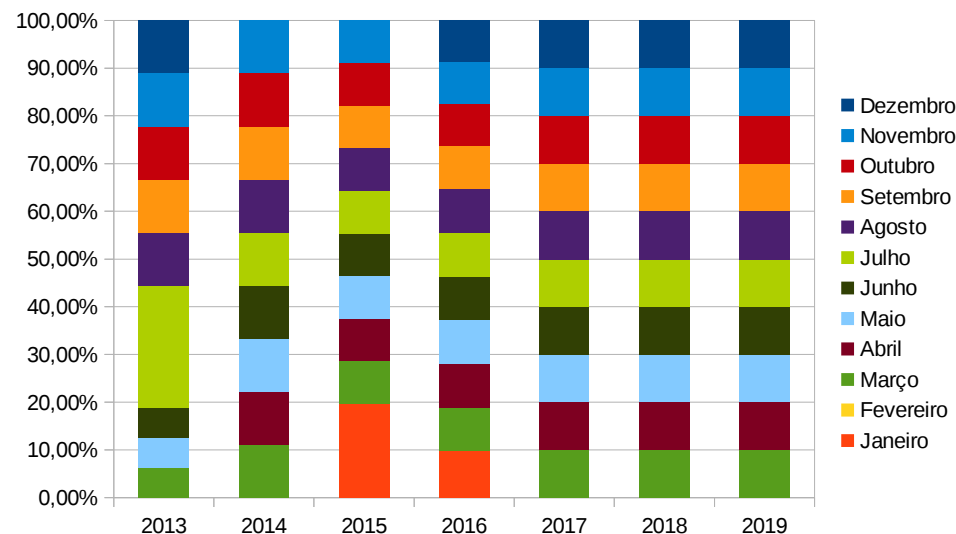
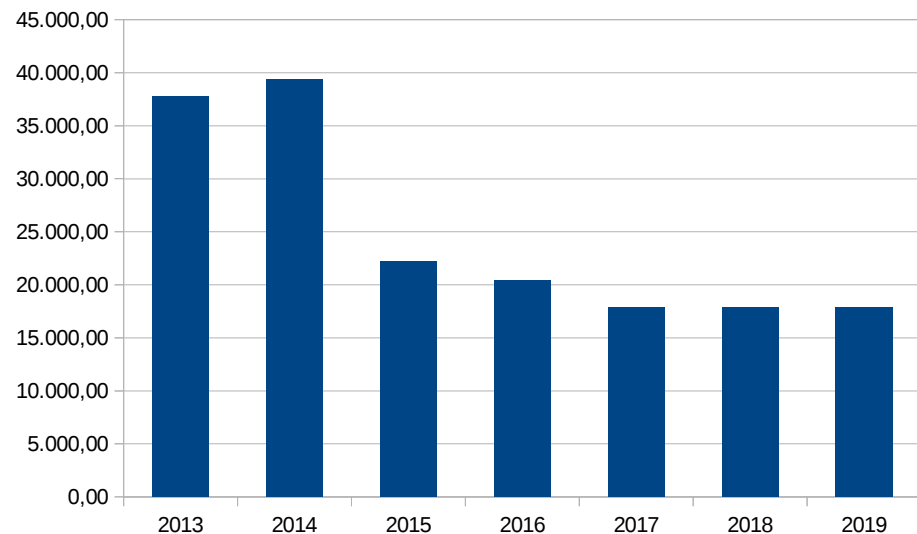
PNAE FUND
Rio Grande do Sul
MUNICÍPIO DE INDEPENDÊNCIA
Lei Orçamentária Anual
2017

1721 35 03 01 00 00 PNAE FUNDAMENTAL

Período	Janeiro	Fevereiro	Março	Abril	Mai	Junho	Julho	Agosto	Setembro	Outubro	Novembro	Dezembro	Total
2013	0,00	0,00	2.358,00	0,00	2.358,00	2.358,00	9.694,00	4.192,00	4.192,00	4.192,00	4.192,00	4.192,00	37.728,00
2014	0,00	0,00	4.374,00	4.374,00	4.374,00	4.374,00	4.374,00	4.374,00	4.374,00	4.374,00	4.374,00	0,00	39.366,00
2015	4.374,00	0,00	1.986,00	1.986,00	1.986,00	1.986,00	1.986,00	1.986,00	1.986,00	1.986,00	1.986,00	0,00	22.248,00
2016	1.986,00	0,00	1.872,00	1.872,00	1.872,00	1.872,00	1.872,00	1.872,00	1.872,00	1.788,00	1.788,00	1.788,00	20.454,00
2017	0,00	0,00	1.788,00	1.788,00	1.788,00	1.788,00	1.788,00	1.788,00	1.788,00	1.788,00	1.788,00	1.788,00	17.880,00
2018	0,00	0,00	1.788,00	1.788,00	1.788,00	1.788,00	1.788,00	1.788,00	1.788,00	1.788,00	1.788,00	1.788,00	17.880,00
2019	0,00	0,00	1.788,00	1.788,00	1.788,00	1.788,00	1.788,00	1.788,00	1.788,00	1.788,00	1.788,00	1.788,00	17.880,00
Média	1.590,00	0,00	2.647,50	2.058,00	2.647,50	2.647,50	4.481,50	3.106,00	3.106,00	3.085,00	3.085,00	1.495,00	29.949,00
% Médio	5,31%	0,00%	8,84%	6,87%	8,84%	8,84%	14,96%	10,37%	10,37%	10,30%	10,30%	4,99%	100,00%

Metodologia de Cálculo

Valor apurado pela multiplicação de 200 dias letivos, R\$ 0,30 por aluno e número de alunos do censo escolar.



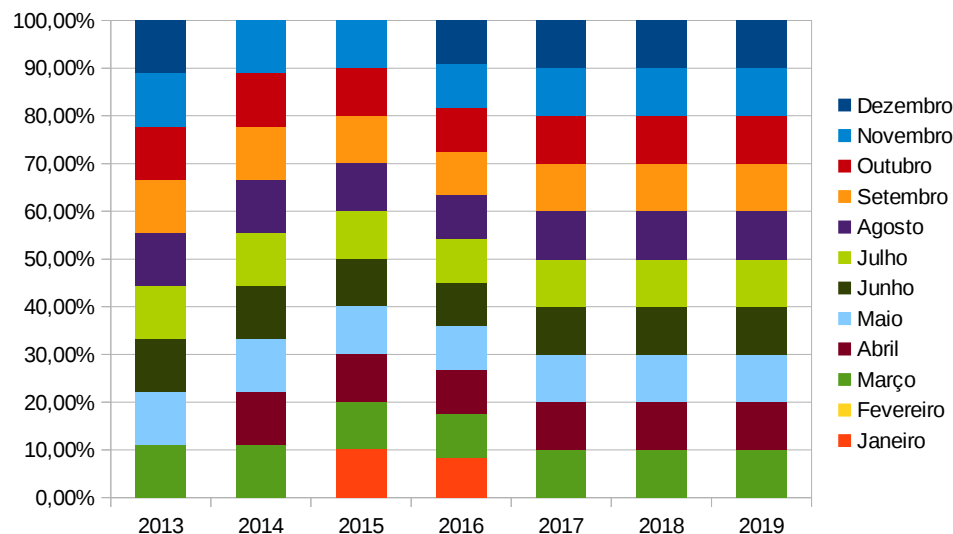
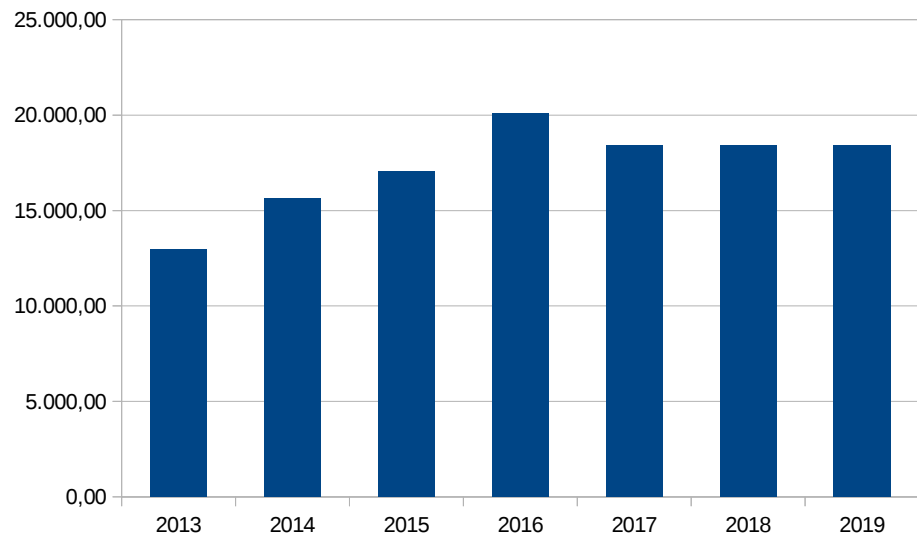
PNAE CRECHE
 Rio Grande do Sul
 MUNICÍPIO DE INDEPENDÊNCIA
 Lei Orçamentária Anual
 2017

1721 35 03 02 00 00 PNAE CRECHE

Período	Janeiro	Fevereiro	Março	Abril	Mai	Junho	Julho	Agosto	Setembro	Outubro	Novembro	Dezembro	Total
2013	0,00	0,00	1.440,00	0,00	1.440,00	1.440,00	1.440,00	1.440,00	1.440,00	1.440,00	1.440,00	1.440,00	12.960,00
2014	0,00	0,00	1.740,00	1.740,00	1.740,00	1.740,00	1.740,00	1.740,00	1.740,00	1.740,00	1.740,00	0,00	15.660,00
2015	1.740,00	0,00	1.700,00	1.700,00	1.700,00	1.700,00	1.700,00	1.700,00	1.700,00	1.700,00	1.700,00	0,00	17.040,00
2016	1.700,00	0,00	1.840,00	1.840,00	1.840,00	1.840,00	1.840,00	1.840,00	1.840,00	1.840,00	1.840,00	1.840,00	20.100,00
2017	0,00	0,00	1.840,00	1.840,00	1.840,00	1.840,00	1.840,00	1.840,00	1.840,00	1.840,00	1.840,00	1.840,00	18.400,00
2018	0,00	0,00	1.840,00	1.840,00	1.840,00	1.840,00	1.840,00	1.840,00	1.840,00	1.840,00	1.840,00	1.840,00	18.400,00
2019	0,00	0,00	1.840,00	1.840,00	1.840,00	1.840,00	1.840,00	1.840,00	1.840,00	1.840,00	1.840,00	1.840,00	18.400,00
Média	860,00	0,00	1.680,00	1.320,00	1.680,00	1.680,00	1.680,00	1.680,00	1.680,00	1.680,00	1.680,00	820,00	16.440,00
% Médio	5,23%	0,00%	10,22%	8,03%	10,22%	10,22%	10,22%	10,22%	10,22%	10,22%	10,22%	4,99%	100,00%

Metodologia de Cálculo

Valor apurado pela multiplicação de 200 dias letivos, R\$ 1,00 por aluno e número de alunos do censo escolar.



PNAE PRE
Rio Grande do Sul
MUNICÍPIO DE INDEPENDÊNCIA
Lei Orçamentária Anual
2017

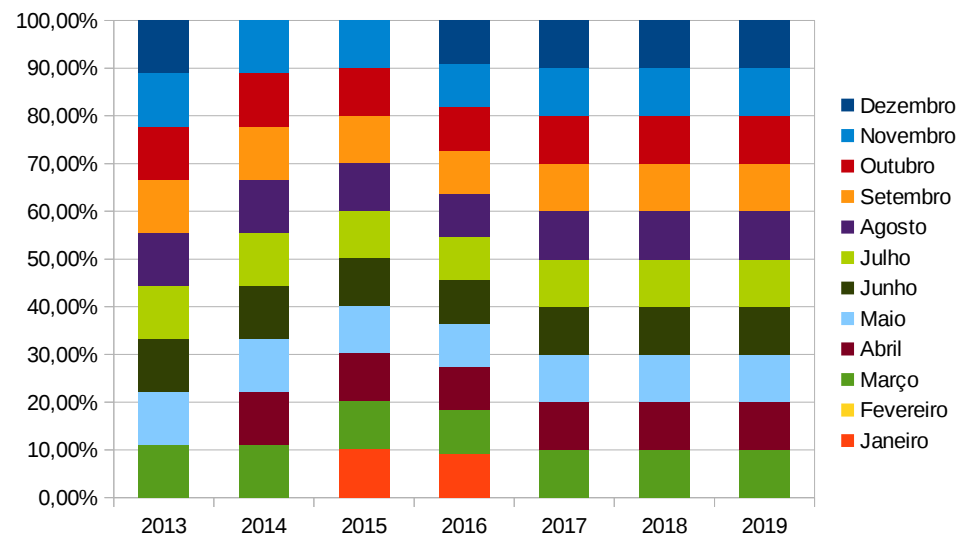
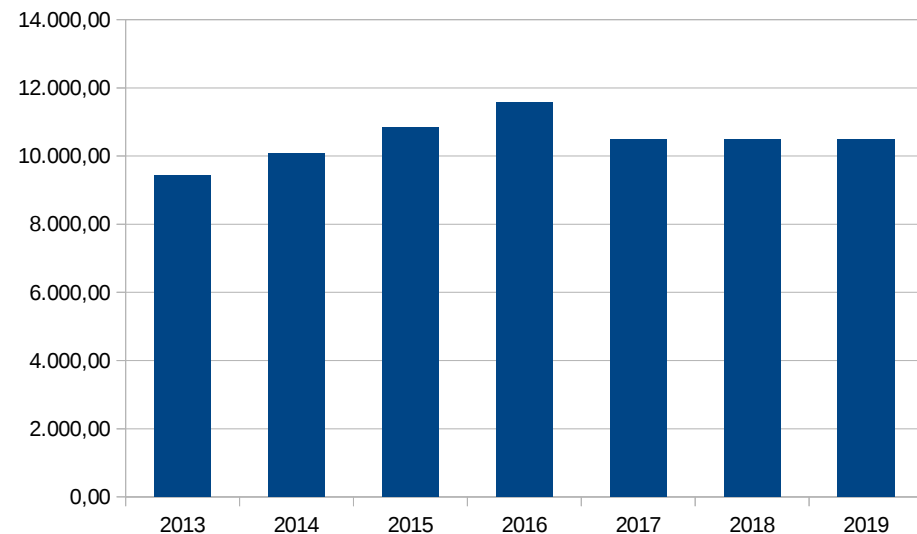
1721 35 03 03 00 00

PNAE PRE-ESCOLA

Período	Janeiro	Fevereiro	Março	Abril	Mai	Junho	Julho	Agosto	Setembro	Outubro	Novembro	Dezembro	Total
2013	0,00	0,00	1.050,00	0,00	1.050,00	1.050,00	1.050,00	1.050,00	1.050,00	1.050,00	1.050,00	1.050,00	9.450,00
2014	0,00	0,00	1.120,00	1.120,00	1.120,00	1.120,00	1.120,00	1.120,00	1.120,00	1.120,00	1.120,00	0,00	10.080,00
2015	1.120,00	0,00	1.080,00	1.080,00	1.080,00	1.080,00	1.080,00	1.080,00	1.080,00	1.080,00	1.080,00	0,00	10.840,00
2016	1.080,00	0,00	1.050,00	1.050,00	1.050,00	1.050,00	1.050,00	1.050,00	1.050,00	1.050,00	1.050,00	1.050,00	11.580,00
2017	0,00	0,00	1.050,00	1.050,00	1.050,00	1.050,00	1.050,00	1.050,00	1.050,00	1.050,00	1.050,00	1.050,00	10.500,00
2018	0,00	0,00	1.050,00	1.050,00	1.050,00	1.050,00	1.050,00	1.050,00	1.050,00	1.050,00	1.050,00	1.050,00	10.500,00
2019	0,00	0,00	1.050,00	1.050,00	1.050,00	1.050,00	1.050,00	1.050,00	1.050,00	1.050,00	1.050,00	1.050,00	10.500,00
Média	550,00	0,00	1.075,00	812,50	1.075,00	1.075,00	1.075,00	1.075,00	1.075,00	1.075,00	1.075,00	525,00	10.487,50
% Médio	5,24%	0,00%	10,25%	7,75%	10,25%	10,25%	10,25%	10,25%	10,25%	10,25%	10,25%	5,01%	100,00%

Metodologia de Cálculo

Valor apurado pela multiplicação de 200 dias letivos, R\$ 0,50 por aluno e número de alunos do censo escolar.



PNAE EJA
Rio Grande do Sul
MUNICÍPIO DE INDEPENDÊNCIA
Lei Orçamentária Anual
2017

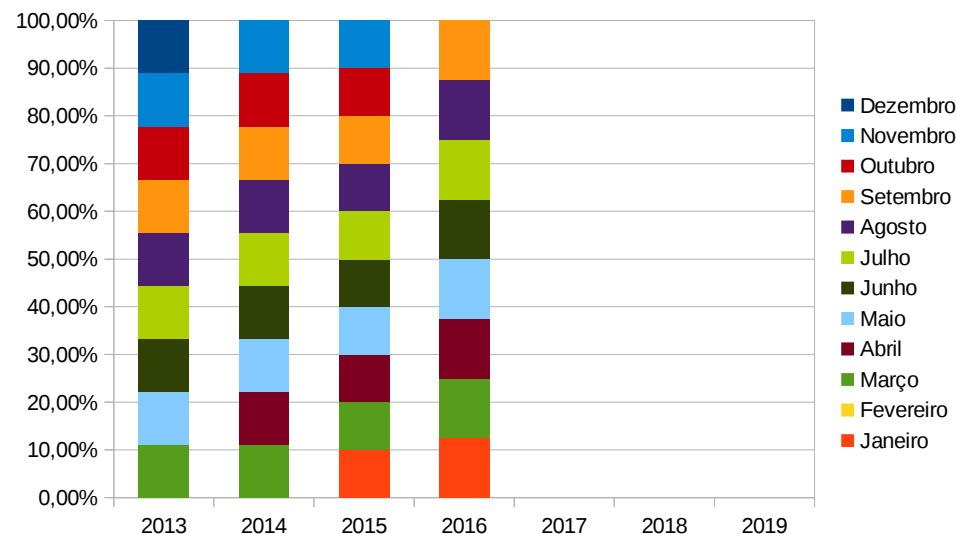
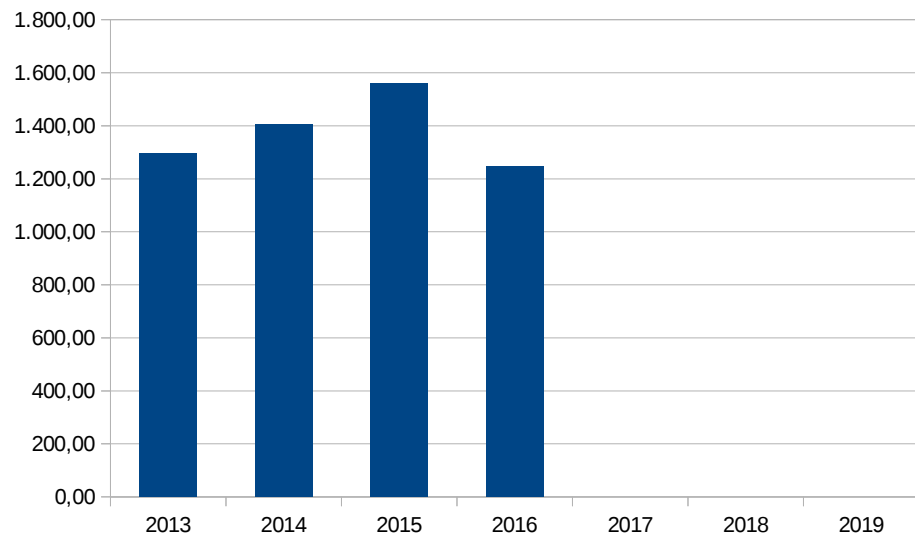
1721 35 03 04 00 00

PNAE EJA

Período	Janeiro	Fevereiro	Março	Abril	Mai	Junho	Julho	Agosto	Setembro	Outubro	Novembro	Dezembro	Total
2013	0,00	0,00	144,00	0,00	144,00	144,00	144,00	144,00	144,00	144,00	144,00	144,00	1.296,00
2014	0,00	0,00	156,00	156,00	156,00	156,00	156,00	156,00	156,00	156,00	156,00	0,00	1.404,00
2015	156,00	0,00	156,00	156,00	156,00	156,00	156,00	156,00	156,00	156,00	156,00	0,00	1.560,00
2016	156,00	0,00	156,00	156,00	156,00	156,00	156,00	156,00	156,00	0,00	0,00	0,00	1.248,00
2017	0,00	0,00	0,00	0,00	0,00	0,00	0,00	0,00	0,00	0,00	0,00	0,00	0,00
2018	0,00	0,00	0,00	0,00	0,00	0,00	0,00	0,00	0,00	0,00	0,00	0,00	0,00
2019	0,00	0,00	0,00	0,00	0,00	0,00	0,00	0,00	0,00	0,00	0,00	0,00	0,00
Média	78,00	0,00	153,00	117,00	153,00	153,00	153,00	153,00	153,00	114,00	114,00	36,00	1.377,00
% Médio	5,66%	0,00%	11,11%	8,50%	11,11%	11,11%	11,11%	11,11%	11,11%	8,28%	8,28%	2,61%	100,00%

Metodologia de Cálculo

Valor apurado pela multiplicação de 200 dias letivos, R\$ 0,30 por aluno e número de alunos do censo escolar.



PNAE EE
Rio Grande do Sul
MUNICÍPIO DE INDEPENDÊNCIA
Lei Orçamentária Anual
2017

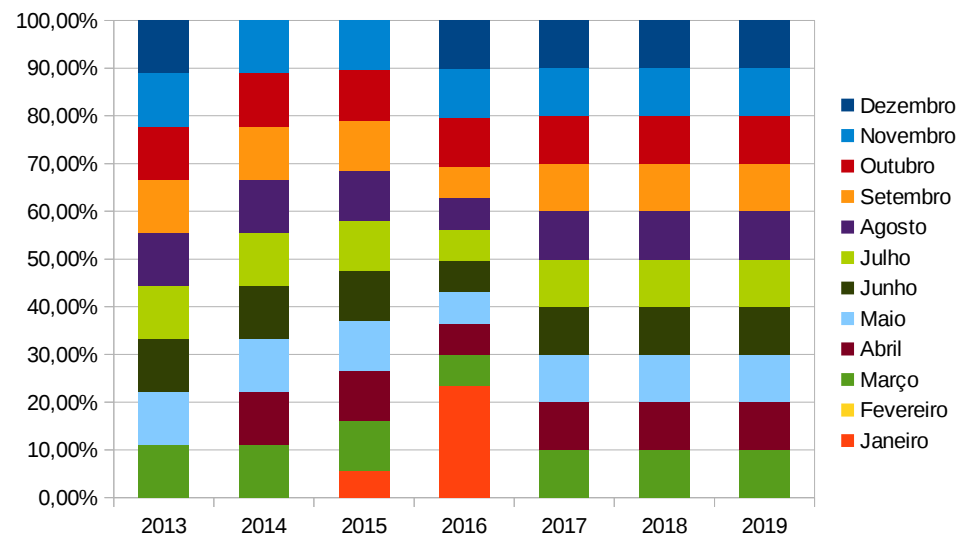
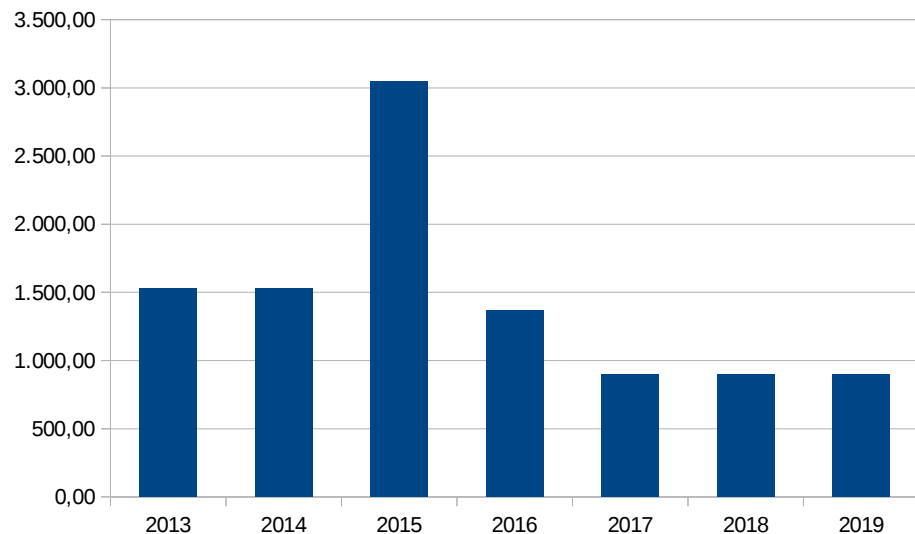
1721 35 03 06 00 00

PNAE EE

Período	Janeiro	Fevereiro	Março	Abril	Mai	Junho	Julho	Agosto	Setembro	Outubro	Novembro	Dezembro	Total
2013	0,00	0,00	170,00	0,00	170,00	170,00	170,00	170,00	170,00	170,00	170,00	170,00	1.530,00
2014	0,00	0,00	170,00	170,00	170,00	170,00	170,00	170,00	170,00	170,00	170,00	0,00	1.530,00
2015	170,00	0,00	320,00	320,00	320,00	320,00	320,00	320,00	320,00	320,00	320,00	0,00	3.050,00
2016	320,00	0,00	90,00	90,00	90,00	90,00	90,00	90,00	90,00	140,00	140,00	140,00	1.370,00
2017	0,00	0,00	90,00	90,00	90,00	90,00	90,00	90,00	90,00	90,00	90,00	90,00	900,00
2018	0,00	0,00	90,00	90,00	90,00	90,00	90,00	90,00	90,00	90,00	90,00	90,00	900,00
2019	0,00	0,00	90,00	90,00	90,00	90,00	90,00	90,00	90,00	90,00	90,00	90,00	900,00
Média	122,50	0,00	187,50	145,00	187,50	187,50	187,50	187,50	187,50	200,00	200,00	77,50	1.870,00
% Médio	6,55%	0,00%	10,03%	7,75%	10,03%	10,03%	10,03%	10,03%	10,03%	10,70%	10,70%	4,14%	100,00%

Metodologia de Cálculo

Valor apurado pela multiplicação do valor mensal recebido no ano de elaboração do PLOA por dez competências.

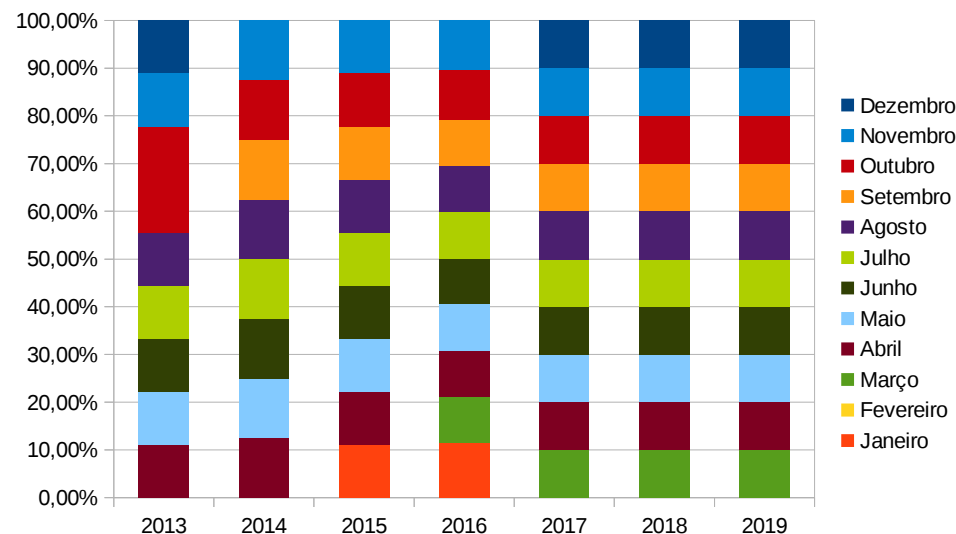
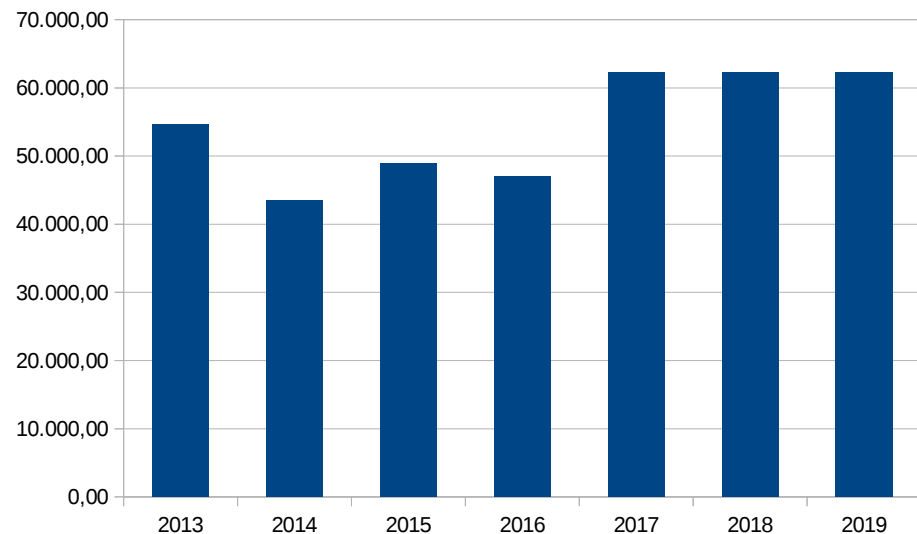


PNATE
Rio Grande do Sul
MUNICÍPIO DE INDEPENDÊNCIA
Lei Orçamentária Anual
2017

1721 35 04 00 00 00 PNATE													
Período	Janeiro	Fevereiro	Março	Abril	Maiο	Junho	Julho	Agosto	Setembro	Outubro	Novembro	Dezembro	Total
2013	0,00	0,00	0,00	6.074,14	6.074,14	6.074,14	6.074,14	6.074,14	0,00	12.148,28	6.074,14	6.074,09	54.667,21
2014	0,00	0,00	0,00	5.431,81	5.431,81	5.431,81	5.431,81	5.431,81	5.431,81	5.431,81	5.431,81	0,00	43.454,48
2015	5.431,83	0,00	0,00	5.431,74	5.431,74	5.431,74	5.431,74	5.431,74	5.431,74	5.431,74	5.431,74	0,00	48.885,75
2016	5.431,74	0,00	4.549,26	4.549,26	4.549,26	4.549,26	4.549,26	4.549,26	4.549,26	4.888,56	4.888,56	0,00	47.053,68
2017	0,00	0,00	6.220,67	6.220,67	6.220,67	6.220,67	6.220,67	6.220,67	6.220,67	6.220,67	6.220,67	6.220,67	62.206,65
2018	0,00	0,00	6.220,67	6.220,67	6.220,67	6.220,67	6.220,67	6.220,67	6.220,67	6.220,67	6.220,67	6.220,67	62.206,65
2019	0,00	0,00	6.220,67	6.220,67	6.220,67	6.220,67	6.220,67	6.220,67	6.220,67	6.220,67	6.220,67	6.220,67	62.206,65
Média	2.715,89	0,00	1.137,32	5.371,74	5.371,74	5.371,74	5.371,74	5.371,74	3.853,20	6.975,10	5.456,56	1.518,52	48.515,28
% Médio	5,60%	0,00%	2,34%	11,07%	11,07%	11,07%	11,07%	11,07%	7,94%	14,38%	11,25%	3,13%	100,00%

Metodologia de Cálculo

Valor apurado pela multiplicação do valor anual de R\$ 125,67 por aluno, recebido no ano de elaboração do PLOA por dez competências.



KANDIR
Rio Grande do Sul
MUNICÍPIO DE INDEPENDÊNCIA
Lei Orçamentária Anual
2017

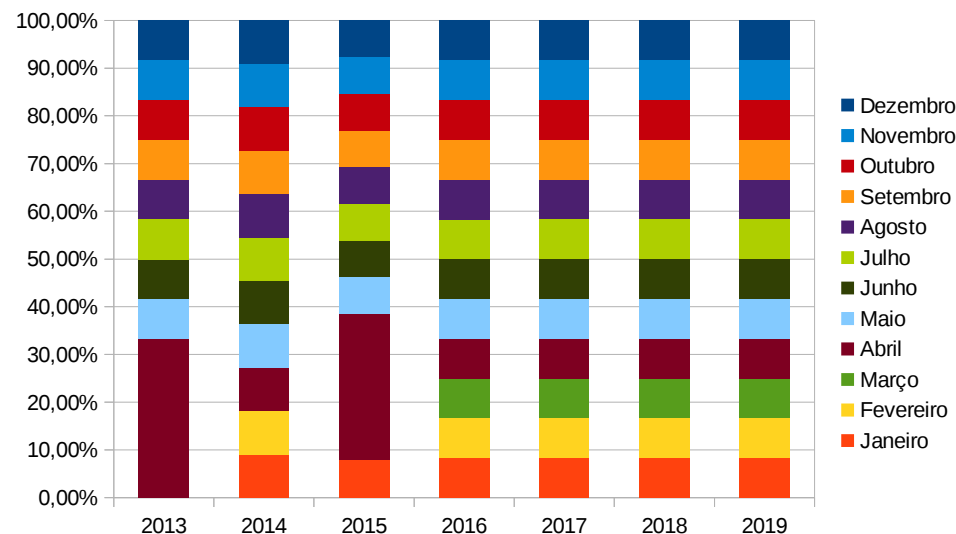
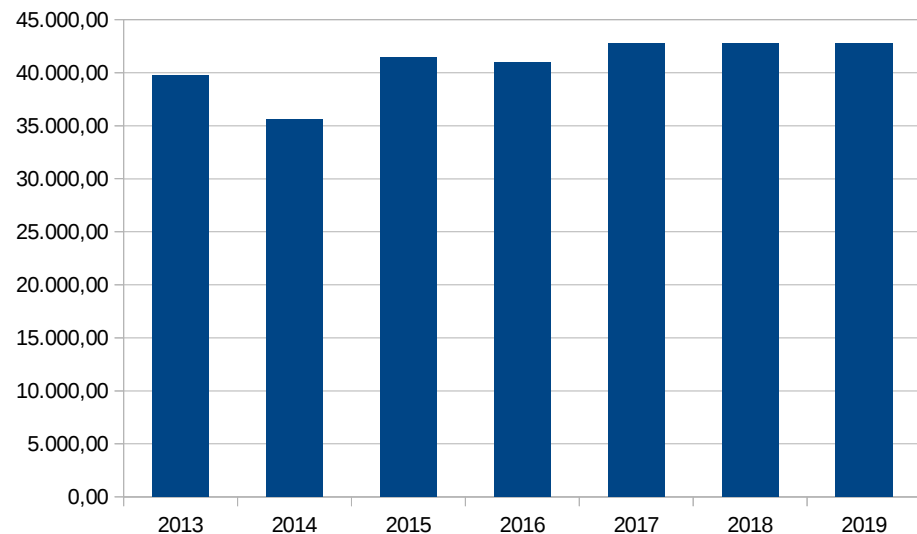
1721 36 00 00 00 00

LEI KANDIR

Período	Janeiro	Fevereiro	Março	Abril	Maiο	Junho	Julho	Agosto	Setembro	Outubro	Novembro	Dezembro	Total
2013	0,00	0,00	0,00	13.249,58	3.312,40	3.312,40	3.312,40	3.312,40	3.312,40	3.312,40	3.312,40	3.312,40	39.748,78
2014	3.234,66	3.234,66	0,00	3.234,66	3.234,66	3.234,66	3.234,66	3.234,66	3.234,66	3.234,66	3.234,66	3.234,66	35.581,26
2015	3.234,66	0,00	0,00	12.739,35	3.184,84	3.184,84	3.184,84	3.184,84	3.184,84	3.184,84	3.184,84	3.184,84	41.452,73
2016	3.415,84	3.415,84	3.414,57	3.414,57	3.414,57	3.414,57	3.414,57	3.414,57	3.414,57	3.417,01	3.417,01	3.417,15	40.984,84
2017	3.564,17	3.564,17	3.564,17	3.564,17	3.564,17	3.564,17	3.564,17	3.564,17	3.564,17	3.564,17	3.564,17	3.564,17	42.770,00
2018	3.564,17	3.564,17	3.564,17	3.564,17	3.564,17	3.564,17	3.564,17	3.564,17	3.564,17	3.564,17	3.564,17	3.564,17	42.770,00
2019	3.564,17	3.564,17	3.564,17	3.564,17	3.564,17	3.564,17	3.564,17	3.564,17	3.564,17	3.564,17	3.564,17	3.564,17	42.770,00
Média	2.471,29	1.662,63	853,64	8.159,54	3.286,62	3.286,62	3.286,62	3.286,62	3.286,62	3.287,23	3.287,23	3.287,26	39.441,90
% Médio	6,27%	4,22%	2,16%	20,69%	8,33%	8,33%	8,33%	8,33%	8,33%	8,33%	8,33%	8,33%	100,00%

Metodologia de Cálculo

Valor apurado conforme LC 87/96 e LC 102/00 (Repasse previsto na PLOA União multiplicado pela participação do estado, multiplicado por 25% e pelo IPM do ICMS.

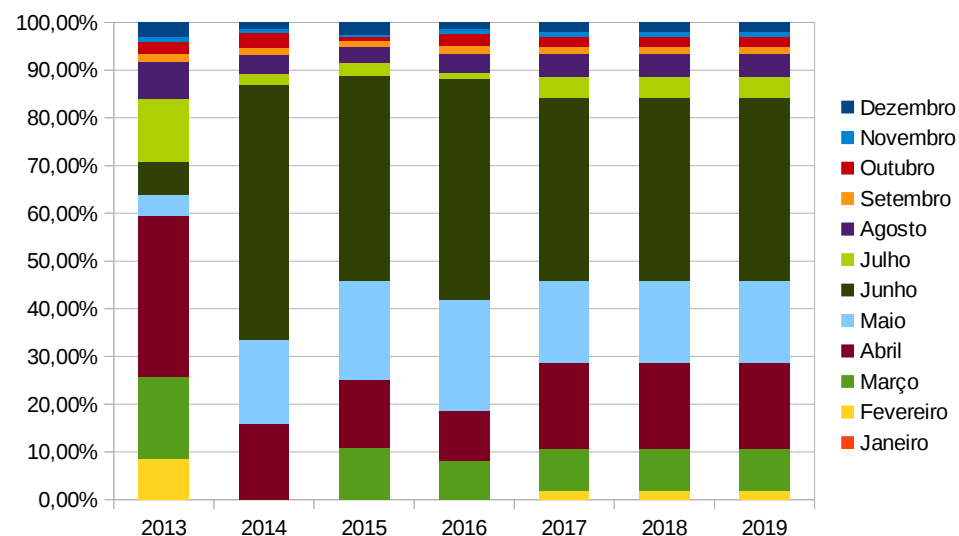
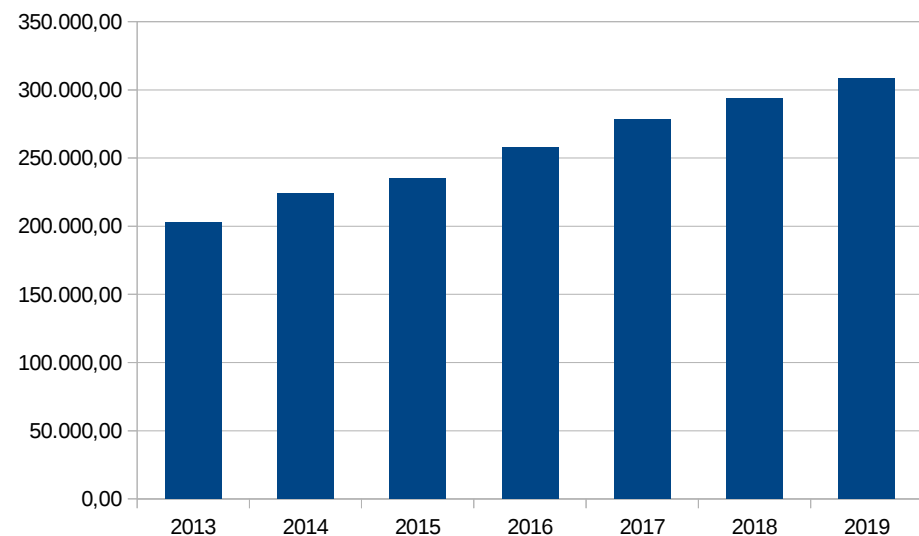


ICMS
Rio Grande do Sul
MUNICÍPIO DE INDEPENDÊNCIA
Lei Orçamentária Anual
2017

1722 01 01 00 00 00 ICMS													
Período	Janeiro	Fevereiro	Março	Abril	Maiο	Junho	Julho	Agosto	Setembro	Outubro	Novembro	Dezembro	Total
2013	377.151,49	316.812,79	352.879,73	463.011,95	350.239,86	385.712,44	462.650,32	356.460,89	323.778,00	568.222,16	379.778,69	549.862,18	4.886.560,50
2014	357.476,68	387.347,10	389.369,32	489.845,63	348.349,83	338.513,68	502.697,08	353.283,17	512.889,74	386.919,65	452.500,65	595.968,66	5.115.161,19
2015	374.857,38	341.244,86	571.238,71	353.551,00	416.403,61	498.508,22	354.017,21	404.688,74	557.160,90	387.886,05	384.329,64	673.674,97	5.317.561,29
2016	371.737,31	426.686,06	608.974,42	523.600,09	683.197,65	373.792,13	488.865,28	611.969,68	451.743,78	508.432,95	486.640,00	502.468,20	6.038.107,55
2017	490.677,00	487.651,00	636.843,00	606.217,00	595.677,00	528.873,00	599.002,00	571.896,00	611.373,00	613.323,00	564.226,00	769.187,00	7.074.945,00
2018	490.677,00	487.651,00	636.843,00	606.217,00	595.677,00	528.873,00	599.002,00	571.896,00	611.373,00	613.323,00	564.226,00	769.187,00	7.074.945,00
2019	490.677,00	487.651,00	636.843,00	606.217,00	595.677,00	528.873,00	599.002,00	571.896,00	611.373,00	613.323,00	564.226,00	769.187,00	7.074.945,00
Média	370.305,72	368.022,70	480.615,55	457.502,17	449.547,74	399.131,62	452.057,47	431.600,62	461.393,11	462.865,20	425.812,25	580.493,50	5.339.347,63
% Médio	6,94%	6,89%	9,00%	8,57%	8,42%	7,48%	8,47%	8,08%	8,64%	8,67%	7,97%	10,87%	100,00%

Metodologia de Cálculo

Valor de acordo com o previsto pela SEFAZ/RS.



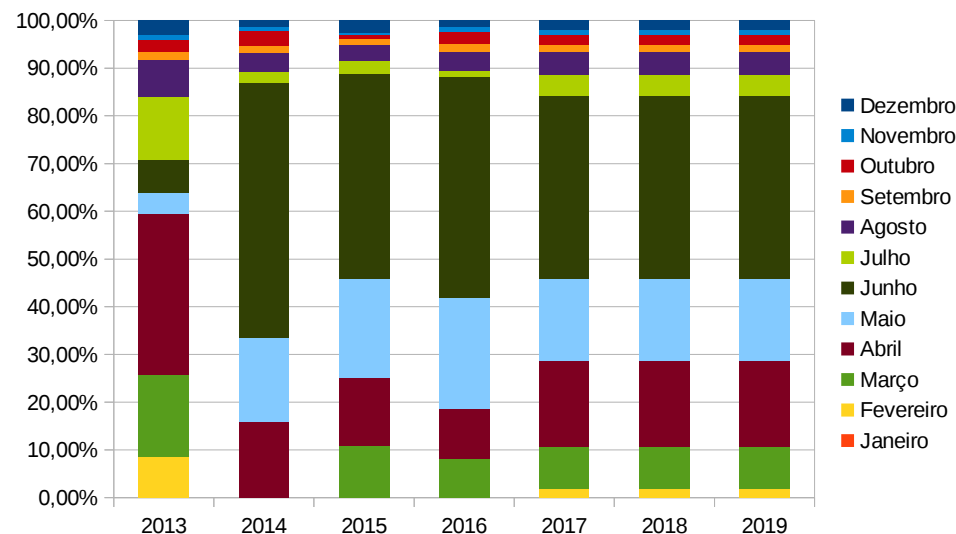
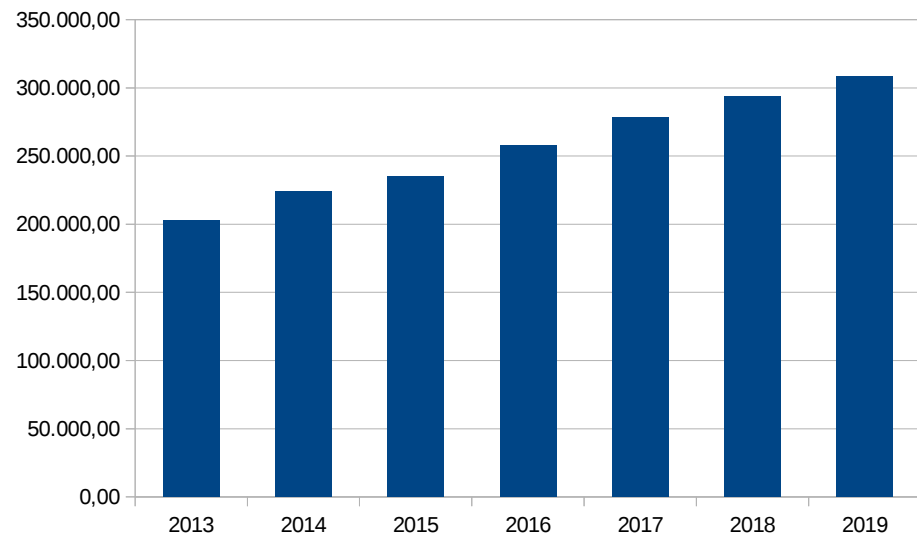
IPVA
Rio Grande do Sul
MUNICÍPIO DE INDEPENDÊNCIA
Lei Orçamentária Anual
2017

1722 01 02 00 00 00 IPVA

Período	Janeiro	Fevereiro	Março	Abril	Mai	Junho	Julho	Agosto	Setembro	Outubro	Novembro	Dezembro	Total
2013	73.098,31	16.302,85	23.407,65	42.394,88	44.640,99	34.340,84	35.643,07	12.004,73	5.877,09	4.337,77	2.825,33	40.079,77	334.953,28
2014	87.701,86	18.124,80	27.929,32	53.240,33	64.179,47	45.170,47	42.034,90	11.127,48	5.414,77	4.908,64	2.155,32	42.803,87	404.791,23
2015	77.360,45	17.700,12	27.306,56	70.303,54	69.975,19	60.809,47	51.300,37	14.104,70	4.021,85	5.094,81	985,05	51.555,52	450.517,63
2016	107.885,59	24.675,13	46.353,62	158.666,38	36.060,86	17.705,20	12.059,62	4.617,50	2.596,48	33.964,03	33.540,85	37.498,08	515.623,34
2017	104.284,00	23.145,00	37.669,00	97.822,00	64.749,00	47.622,00	42.503,00	12.613,00	5.397,00	14.557,00	11.906,00	51.814,10	514.081,10
2018	104.284,00	23.145,00	37.669,00	97.822,00	64.749,00	47.622,00	42.503,00	12.613,00	5.397,00	14.557,00	11.906,00	51.814,10	514.081,10
2019	104.284,00	23.145,00	37.669,00	97.822,00	64.749,00	47.622,00	42.503,00	12.613,00	5.397,00	14.557,00	11.906,00	51.814,10	514.081,10
Média	86.511,55	19.200,73	31.249,29	81.151,28	53.714,13	39.506,50	35.259,49	10.463,60	4.477,55	12.076,31	9.876,64	42.984,31	426.471,37
% Médio	20,29%	4,50%	7,33%	19,03%	12,60%	9,26%	8,27%	2,45%	1,05%	2,83%	2,32%	10,08%	100,00%

Metodologia de Cálculo

Valor estimado com base no valor a arrecadar no ano de elaboração reduzido pela queda de arrecadação do IPVA no PLOA 2017 do Estado.



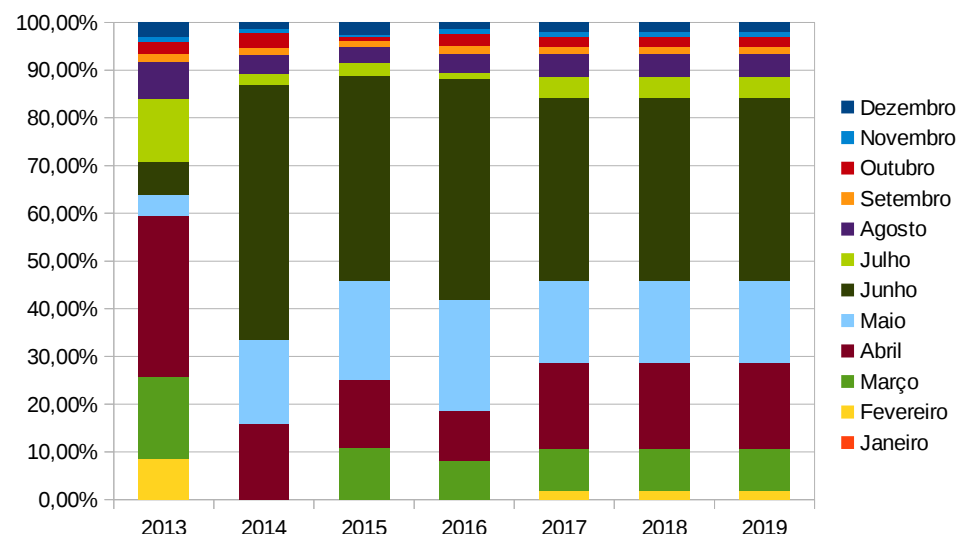
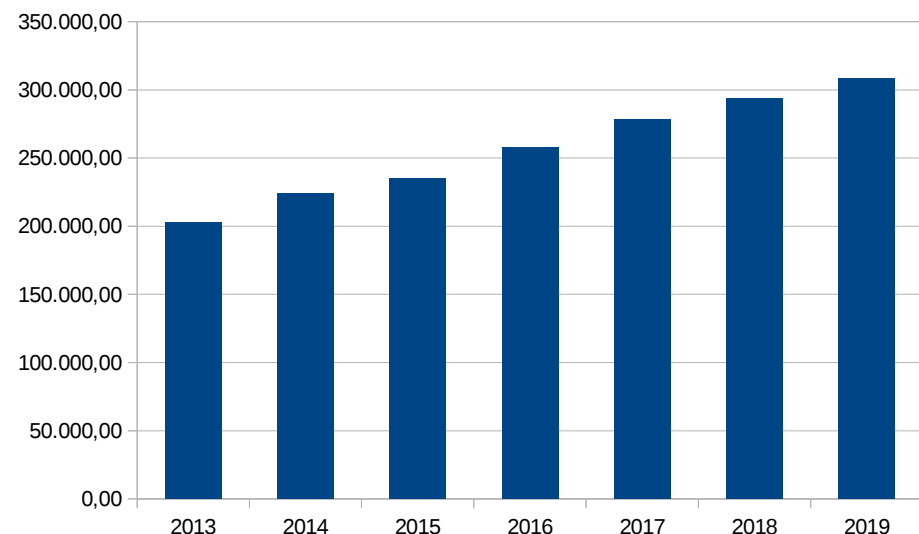
IPI EXP
Rio Grande do Sul
MUNICÍPIO DE INDEPENDÊNCIA
Lei Orçamentária Anual
2017

1722 01 04 00 00 00 IPI EXPORTACAO

Período	Janeiro	Fevereiro	Março	Abril	Mai	Junho	Julho	Agosto	Setembro	Outubro	Novembro	Dezembro	Total
2013	7.742,90	5.258,29	4.401,04	4.444,73	5.854,99	5.740,94	6.125,94	6.071,59	4.351,34	7.698,27	6.680,96	6.438,11	70.809,10
2014	8.675,00	6.517,79	6.375,30	7.594,36	7.185,90	7.682,57	7.638,80	7.346,09	7.579,84	7.770,27	8.847,79	8.741,14	91.954,85
2015	12.592,39	7.696,90	7.017,52	7.940,95	7.881,96	9.072,15	7.628,72	6.056,31	10.285,61	9.201,66	8.681,14	8.390,26	102.445,57
2016	8.232,13	6.627,09	6.342,79	6.015,25	8.300,86	3.684,99	5.617,93	6.220,54	6.228,33	10.631,86	10.601,11	8.014,52	86.517,40
2017	9.954,00	6.976,00	6.451,00	6.948,00	7.811,00	6.997,00	7.219,00	6.867,00	7.603,00	9.435,00	9.304,00	8.442,00	94.007,00
2018	9.954,00	6.976,00	6.451,00	6.948,00	7.811,00	6.997,00	7.219,00	6.867,00	7.603,00	9.435,00	9.304,00	8.442,00	94.007,00
2019	9.954,00	6.976,00	6.451,00	6.948,00	7.811,00	6.997,00	7.219,00	6.867,00	7.603,00	9.435,00	9.304,00	8.442,00	94.007,00
Média	9.310,61	6.525,02	6.034,16	6.498,82	7.305,93	6.545,16	6.752,85	6.423,63	7.111,28	8.825,52	8.702,75	7.896,01	87.931,73
% Médio	10,59%	7,42%	6,86%	7,39%	8,31%	7,44%	7,68%	7,31%	8,09%	10,04%	9,90%	8,98%	100,00%

Metodologia de Cálculo

Valor apurado considerando o valor estimado previsto pela STN distribuído conforme o índice de ICMS.



CIDE
 Rio Grande do Sul
MUNICÍPIO DE INDEPENDÊNCIA
 Lei Orçamentária Anual
 2017

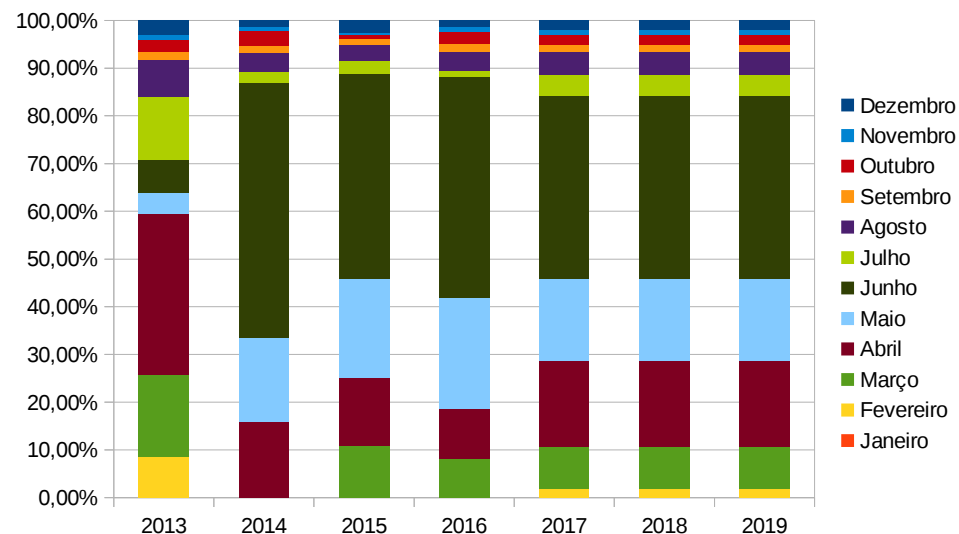
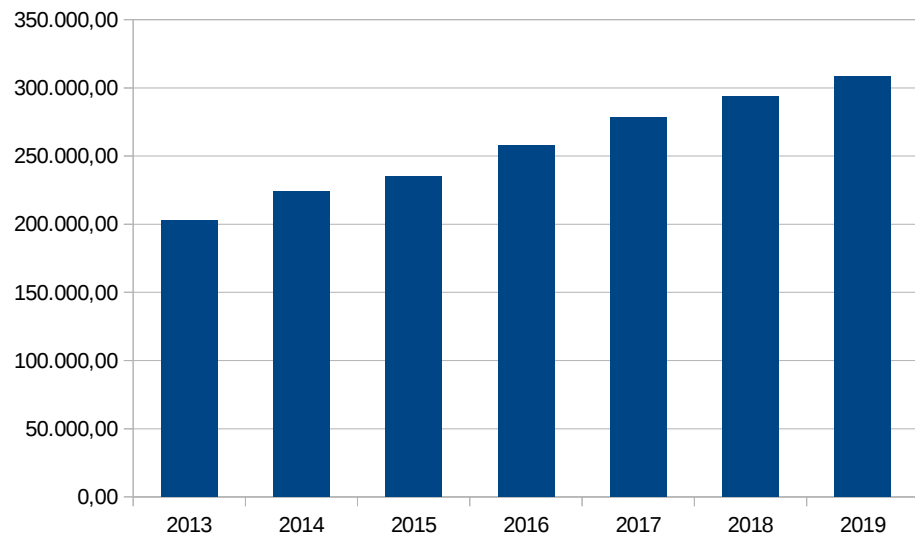
1722 01 13 00 00 00

CIDE

Período	Janeiro	Fevereiro	Março	Abril	Maiο	Junho	Julho	Agosto	Setembro	Outubro	Novembro	Dezembro	Total
2013	21,10	0,00	0,00	659,33	0,00	0,00	0,00	0,00	0,00	0,00	0,00	0,00	680,43
2014	1.377,03	0,00	0,00	0,00	0,00	0,00	0,00	0,00	0,00	0,00	0,00	0,00	1.377,03
2015	26,24	65,32	0,00	0,00	0,00	0,00	1.316,75	0,00	0,00	3.822,81	0,00	0,00	5.231,12
2016	3.758,24	0,00	0,00	4.796,12	0,00	0,00	5.823,68	0,00	0,00	1.836,33	1.836,33	1.836,33	19.887,03
2017	3.588,50			3.588,50			3.588,50			3.588,50			14.354,00
2018	3.588,50			3.588,50			3.588,50			3.588,50			14.354,00
2019	3.588,50			3.588,50			3.588,50			3.588,50			14.354,00
Média	1.295,65	16,33	0,00	1.363,86	0,00	0,00	1.785,11	0,00	0,00	1.414,79	459,08	459,08	6.793,90
% Médio	19,07%	0,24%	0,00%	20,07%	0,00%	0,00%	26,28%	0,00%	0,00%	20,82%	6,76%	6,76%	100,00%

Metodologia de Cálculo

Valor considerando o previsto pela STN e o índice de participação estipulado na última Decisão Normativa do TCU.



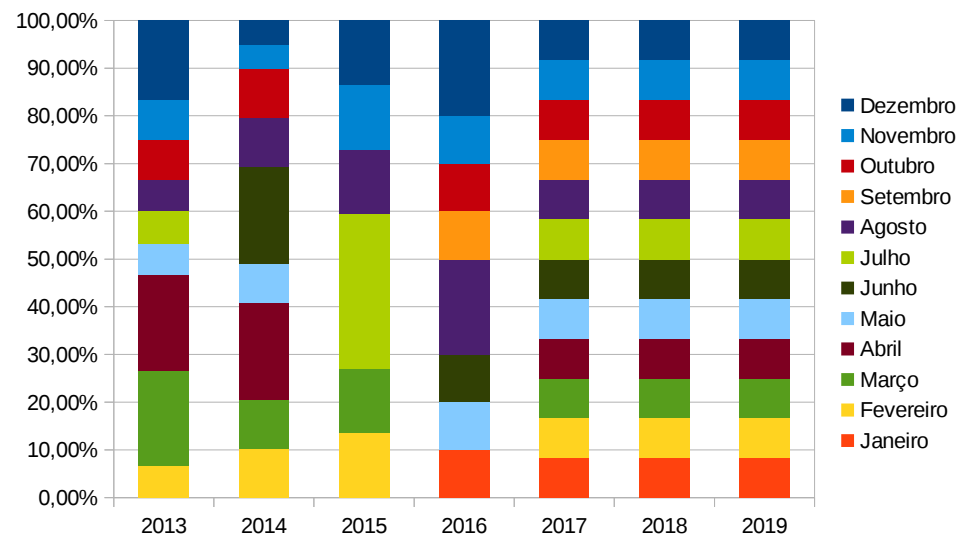
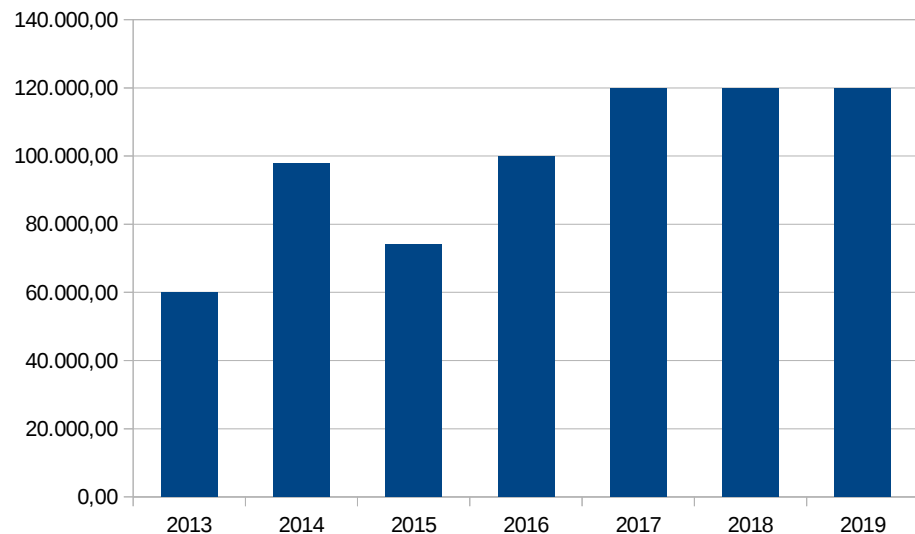
PSF FE
Rio Grande do Sul
MUNICÍPIO DE INDEPENDÊNCIA
Lei Orçamentária Anual
2017

1722 33 02 00 00 00 PSF ESTADUAL

Período	Janeiro	Fevereiro	Março	Abril	Maiο	Junho	Julho	Agosto	Setembro	Outubro	Novembro	Dezembro	Total
2013	0,00	4.000,00	12.000,00	12.000,00	4.000,00	0,00	4.000,00	4.000,00	0,00	5.000,00	5.000,00	10.000,00	60.000,00
2014	0,00	10.000,00	10.000,00	20.000,00	8.000,00	20.000,00	0,00	10.000,00	0,00	10.000,00	5.000,00	5.000,00	98.000,00
2015	0,00	10.000,00	10.000,00	0,00	0,00	0,00	24.000,00	10.000,00	0,00	0,00	10.000,00	10.000,00	74.000,00
2016	10.000,00	0,00	0,00	0,00	10.000,00	10.000,00	0,00	20.000,00	10.000,00	10.000,00	10.000,00	20.000,00	100.000,00
2017	10.000,00	10.000,00	10.000,00	10.000,00	10.000,00	10.000,00	10.000,00	10.000,00	10.000,00	10.000,00	10.000,00	10.000,00	120.000,00
2018	10.000,00	10.000,00	10.000,00	10.000,00	10.000,00	10.000,00	10.000,00	10.000,00	10.000,00	10.000,00	10.000,00	10.000,00	120.000,00
2019	10.000,00	10.000,00	10.000,00	10.000,00	10.000,00	10.000,00	10.000,00	10.000,00	10.000,00	10.000,00	10.000,00	10.000,00	120.000,00
Média	2.500,00	6.000,00	8.000,00	8.000,00	5.500,00	7.500,00	7.000,00	11.000,00	2.500,00	6.250,00	7.500,00	11.250,00	83.000,00
% Médio	3,01%	7,23%	9,64%	9,64%	6,63%	9,04%	8,43%	13,25%	3,01%	7,53%	9,04%	13,55%	100,00%

Metodologia de Cálculo

Valor de acordo com a Portaria SES/RS nº 539/2013.



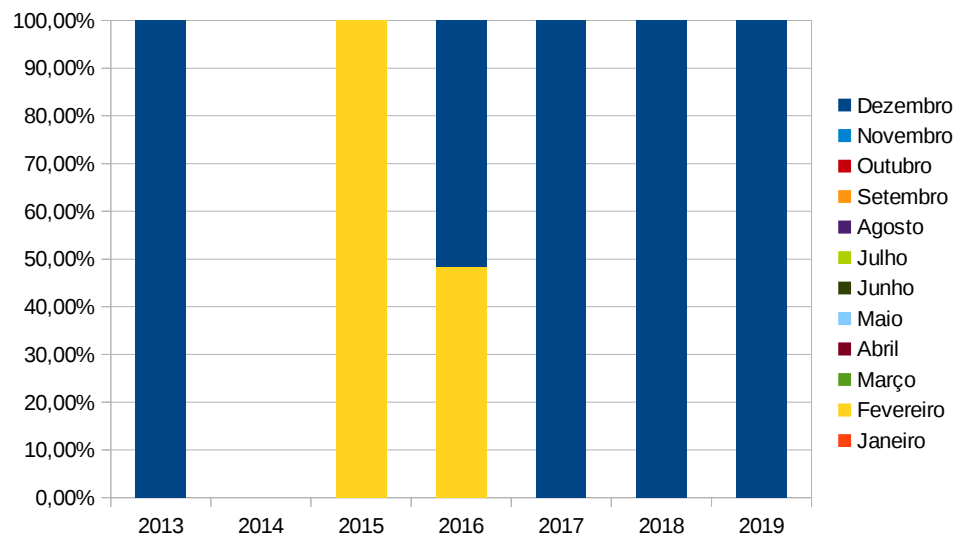
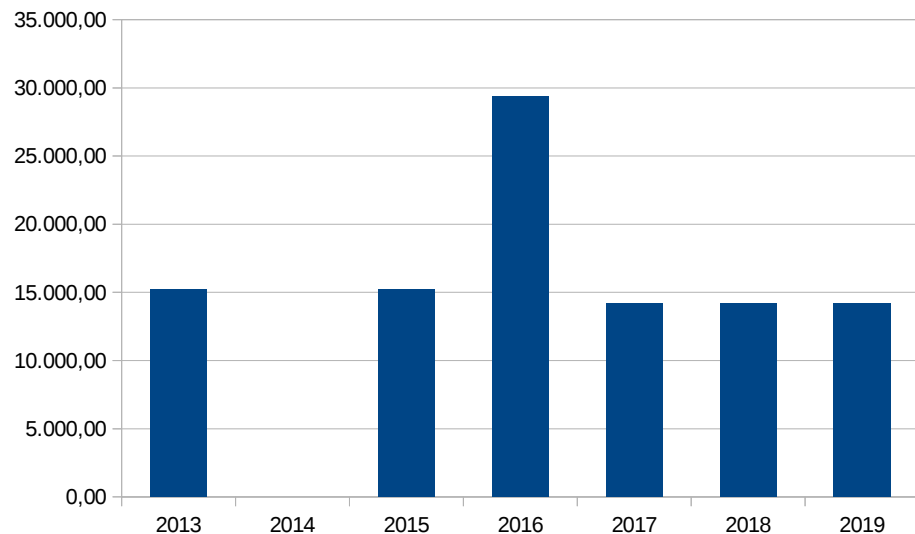
PACS FE
Rio Grande do Sul
MUNICÍPIO DE INDEPENDÊNCIA
Lei Orçamentária Anual
2017

1722 33 03 00 00 00 PACS ESTADUAL

Período	Janeiro	Fevereiro	Março	Abril	Mai	Junho	Julho	Agosto	Setembro	Outubro	Novembro	Dezembro	Total
2013	0,00	0,00	0,00	0,00	0,00	0,00	0,00	0,00	0,00	0,00	0,00	15.200,00	15.200,00
2014	0,00	0,00	0,00	0,00	0,00	0,00	0,00	0,00	0,00	0,00	0,00	0,00	0,00
2015	0,00	15.210,00	0,00	0,00	0,00	0,00	0,00	0,00	0,00	0,00	0,00	0,00	15.210,00
2016	0,00	14.196,00	0,00	0,00	0,00	0,00	0,00	0,00	0,00	0,00	0,00	15.210,00	29.406,00
2017	0,00	0,00	0,00	0,00	0,00	0,00	0,00	0,00	0,00	0,00	0,00	14.196,00	14.196,00
2018	0,00	0,00	0,00	0,00	0,00	0,00	0,00	0,00	0,00	0,00	0,00	14.196,00	14.196,00
2019	0,00	0,00	0,00	0,00	0,00	0,00	0,00	0,00	0,00	0,00	0,00	14.196,00	14.196,00
Média	0,00	7.351,50	0,00	0,00	0,00	0,00	0,00	0,00	0,00	0,00	0,00	7.602,50	14.954,00
% Médio	0,00%	49,16%	0,00%	0,00%	0,00%	0,00%	0,00%	0,00%	0,00%	0,00%	0,00%	50,84%	100,00%

Metodologia de Cálculo

Valor previsto na Portaria MS nº 314/2014 referente a 14 ACS em parcela adicional ao financiamento federal.



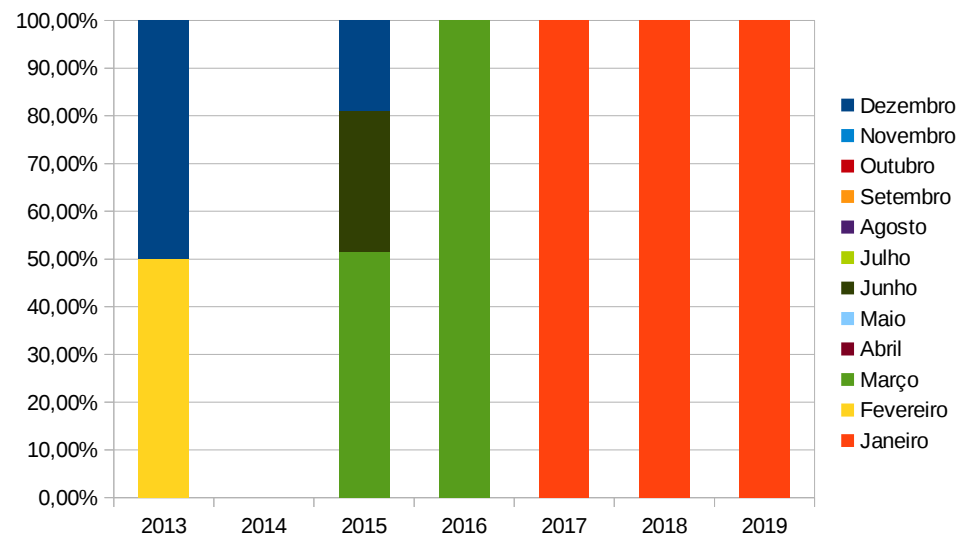
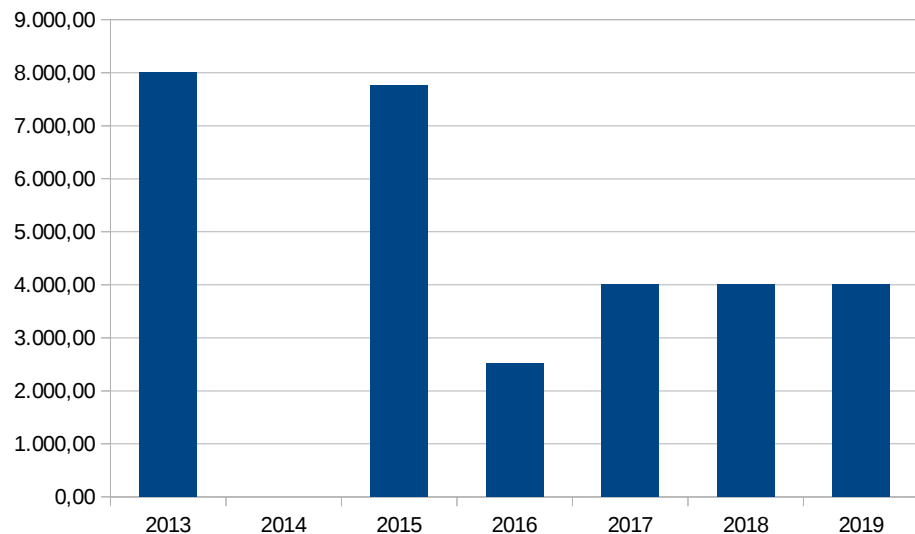
EPID FE
Rio Grande do Sul
MUNICÍPIO DE INDEPENDÊNCIA
Lei Orçamentária Anual
2017

1722 33 05 00 00 00 VIGILANCIA EPIDEMIOLOGICA FE

Período	Janeiro	Fevereiro	Março	Abril	Maiο	Junho	Julho	Agosto	Setembro	Outubro	Novembro	Dezembro	Total
2013	0,00	4.000,00	0,00	0,00	0,00	0,00	0,00	0,00	0,00	0,00	0,00	4.000,00	8.000,00
2014	0,00	0,00	0,00	0,00	0,00	0,00	0,00	0,00	0,00	0,00	0,00	0,00	0,00
2015	0,00	0,00	4.000,00	0,00	0,00	2.271,88	0,00	0,00	0,00	0,00	0,00	1.480,00	7.751,88
2016	0,00	0,00	2.520,00	0,00	0,00	0,00	0,00	0,00	0,00	0,00	0,00	0,00	2.520,00
2017	4.000,00	0,00	0,00	0,00	0,00	0,00	0,00	0,00	0,00	0,00	0,00	0,00	4.000,00
2018	4.000,00	0,00	0,00	0,00	0,00	0,00	0,00	0,00	0,00	0,00	0,00	0,00	4.000,00
2019	4.000,00	0,00	0,00	0,00	0,00	0,00	0,00	0,00	0,00	0,00	0,00	0,00	4.000,00
Média	0,00	1.000,00	1.630,00	0,00	0,00	567,97	0,00	0,00	0,00	0,00	0,00	1.370,00	4.567,97
% Médio	0,00%	21,89%	35,68%	0,00%	0,00%	12,43%	0,00%	0,00%	0,00%	0,00%	0,00%	29,99%	100,00%

Metodologia de Cálculo

Valor com base na Resolução CIB/RS nº 369/2015.



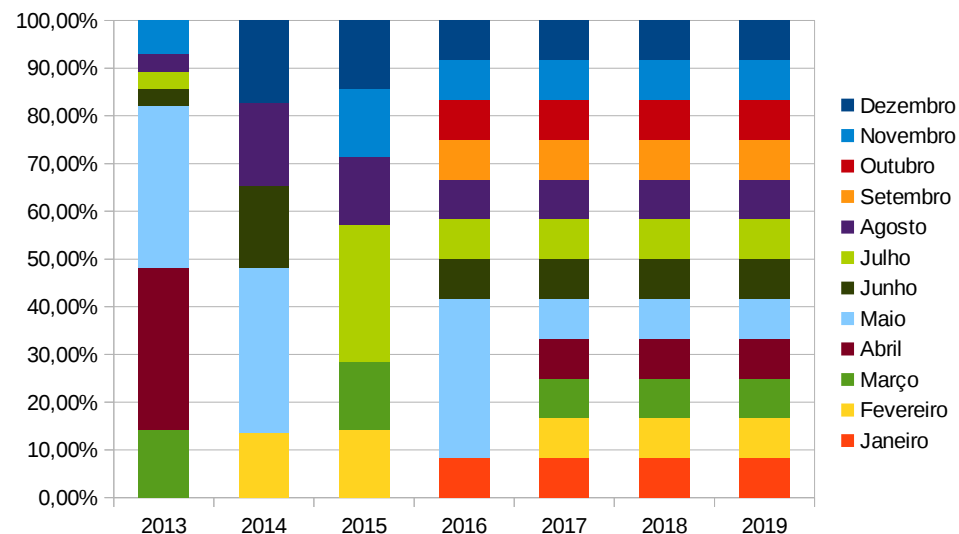
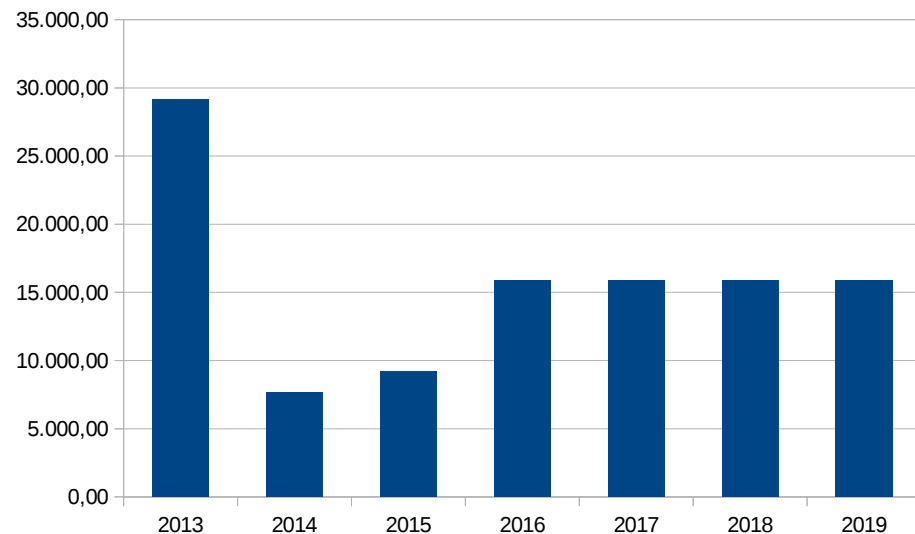
FARM FE
Rio Grande do Sul
MUNICÍPIO DE INDEPENDÊNCIA
Lei Orçamentária Anual
2017

1722 33 06 00 00 00 FARMACIA BASICA ESTADUAL

Período	Janeiro	Fevereiro	Março	Abril	Maiο	Junho	Julho	Agosto	Setembro	Outubro	Novembro	Dezembro	Total
2013	0,00	0,00	4.163,32	9.837,49	9.938,21	1.040,83	1.040,83	1.040,83	0,00	0,00	2.081,66	0,00	29.143,17
2014	0,00	1.040,83	0,00	0,00	2.641,24	1.320,62	0,00	1.320,62	0,00	0,00	0,00	1.320,62	7.643,93
2015	0,00	1.320,62	1.320,62	0,00	0,00	0,00	2.641,24	1.320,62	0,00	0,00	1.320,62	1.320,62	9.244,34
2016	1.320,62	0,00	0,00	0,00	5.282,48	1.320,62	1.320,62	1.320,62	1.320,62	1.320,62	1.320,62	1.320,62	15.847,44
2017	1.320,62	1.320,62	1.320,62	1.320,62	1.320,62	1.320,62	1.320,62	1.320,62	1.320,62	1.320,62	1.320,62	1.320,62	15.847,44
2018	1.320,62	1.320,62	1.320,62	1.320,62	1.320,62	1.320,62	1.320,62	1.320,62	1.320,62	1.320,62	1.320,62	1.320,62	15.847,44
2019	1.320,62	1.320,62	1.320,62	1.320,62	1.320,62	1.320,62	1.320,62	1.320,62	1.320,62	1.320,62	1.320,62	1.320,62	15.847,44
Média	330,16	590,36	1.370,99	2.459,37	4.465,48	920,52	1.250,67	1.250,67	330,16	330,16	1.180,73	990,47	15.469,72
% Médio	2,13%	3,82%	8,86%	15,90%	28,87%	5,95%	8,08%	8,08%	2,13%	2,13%	7,63%	6,40%	100,00%

Metodologia de Cálculo

Valor apurado pelo valor mensal recebido no ano de elaboração do PLOA, em 12 parcelas.



PIM
Rio Grande do Sul
MUNICÍPIO DE INDEPENDÊNCIA
Lei Orçamentária Anual
2017

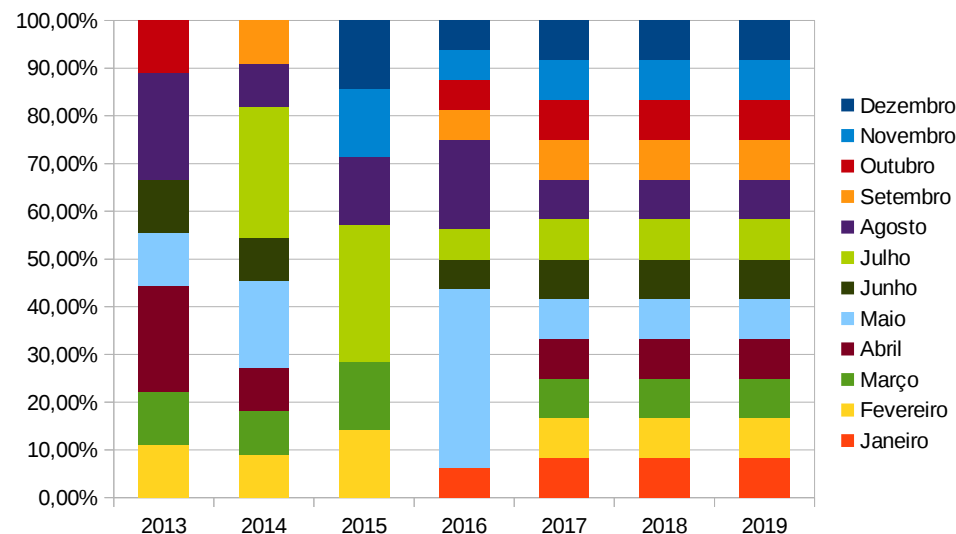
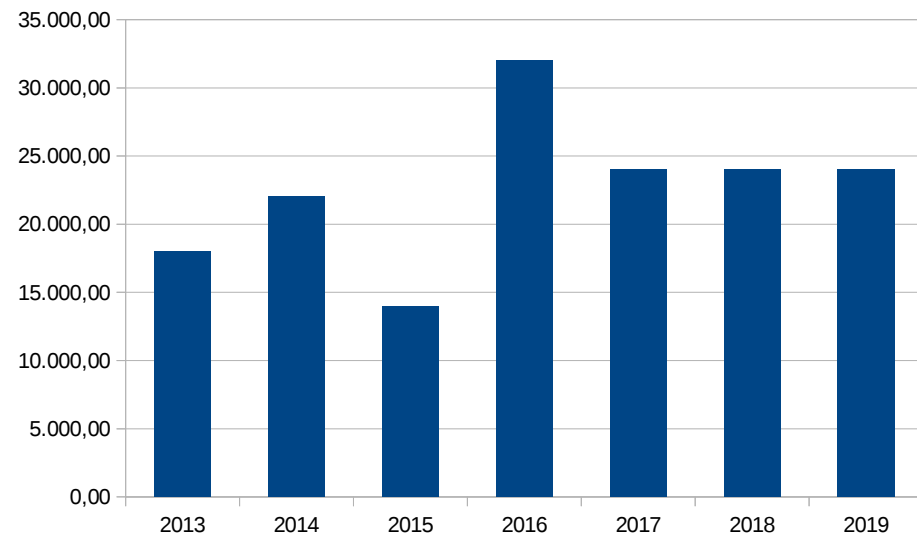
722 33 10 00 00 00

PIM

Período	Janeiro	Fevereiro	Março	Abril	Mai	Junho	Julho	Agosto	Setembro	Outubro	Novembro	Dezembro	Total
2013	0,00	2.000,00	2.000,00	4.000,00	2.000,00	2.000,00	0,00	4.000,00	0,00	2.000,00	0,00	0,00	18.000,00
2014	0,00	2.000,00	2.000,00	2.000,00	4.000,00	2.000,00	6.000,00	2.000,00	2.000,00	0,00	0,00	0,00	22.000,00
2015	0,00	2.000,00	2.000,00	0,00	0,00	0,00	4.000,00	2.000,00	0,00	0,00	2.000,00	2.000,00	14.000,00
2016	2.000,00	0,00	0,00	0,00	12.000,00	2.000,00	2.000,00	6.000,00	2.000,00	2.000,00	2.000,00	2.000,00	32.000,00
2017	2.000,00	2.000,00	2.000,00	2.000,00	2.000,00	2.000,00	2.000,00	2.000,00	2.000,00	2.000,00	2.000,00	2.000,00	24.000,00
2018	2.000,00	2.000,00	2.000,00	2.000,00	2.000,00	2.000,00	2.000,00	2.000,00	2.000,00	2.000,00	2.000,00	2.000,00	24.000,00
2019	2.000,00	2.000,00	2.000,00	2.000,00	2.000,00	2.000,00	2.000,00	2.000,00	2.000,00	2.000,00	2.000,00	2.000,00	24.000,00
Média	500,00	1.500,00	1.500,00	1.500,00	4.500,00	1.500,00	3.000,00	3.500,00	1.000,00	1.000,00	1.000,00	1.000,00	21.500,00
% Médio	2,33%	6,98%	6,98%	6,98%	20,93%	6,98%	13,95%	16,28%	4,65%	4,65%	4,65%	4,65%	100,00%

Metodologia de Cálculo

Valor apurado pelo valor mensal recebido no ano de elaboração do PLOA, em 12 parcelas.



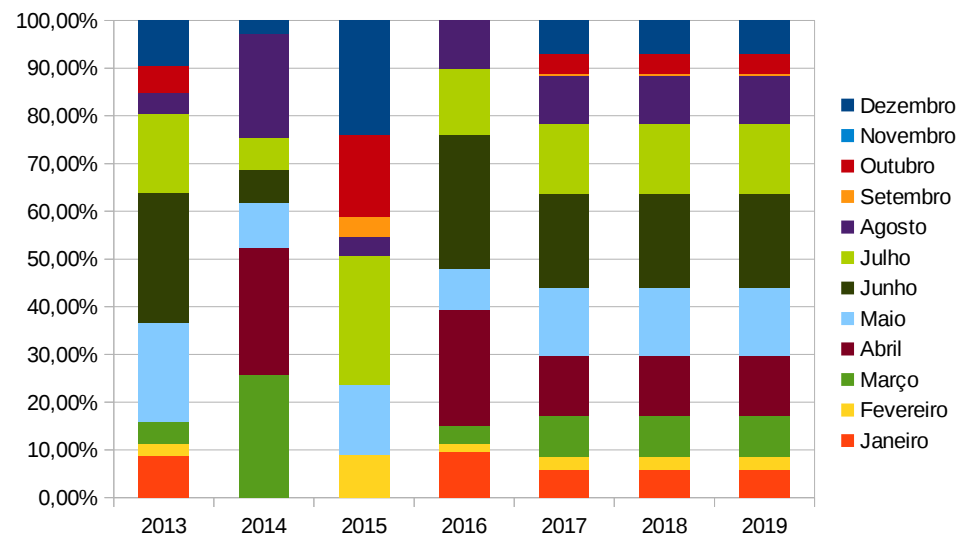
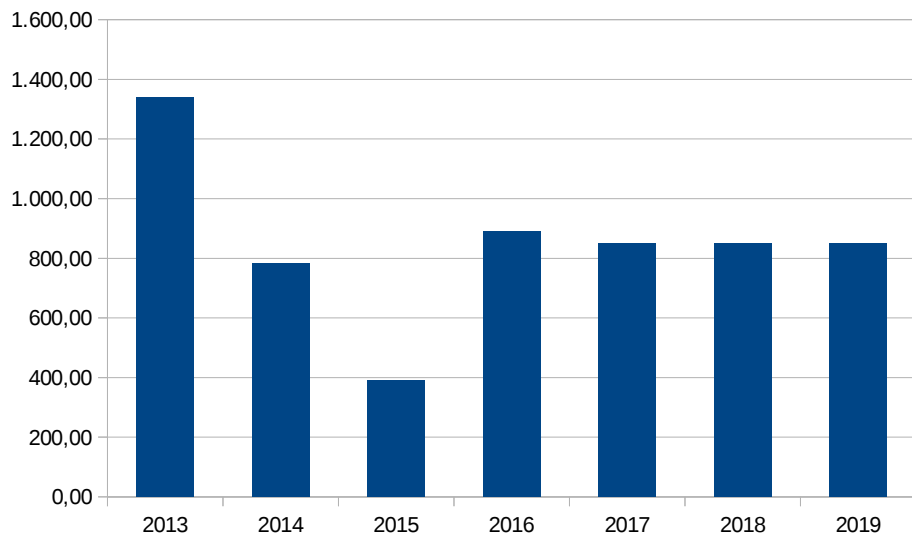
MULTA TRANSITO
Rio Grande do Sul
MUNICÍPIO DE INDEPENDÊNCIA
Lei Orçamentária Anual
2017

1722 99 00 03 00 00 MULTA DE TRANSITO FE

Período	Janeiro	Fevereiro	Março	Abril	Maiο	Junho	Julho	Agosto	Setembro	Outubro	Novembro	Dezembro	Total
2013	118,15	31,84	61,74	0,00	279,18	363,45	219,49	61,74	0,00	73,44	0,00	128,47	1.337,50
2014	0,00	0,00	201,67	208,62	73,44	54,81	51,63	170,93	0,00	0,00	0,00	22,09	783,19
2015	0,00	35,14	0,00	0,00	57,26	0,00	105,14	15,44	16,54	66,54	0,00	93,93	389,99
2016	85,49	15,99	32,13	216,97	76,65	247,78	122,76	90,99	0,00	0,00	0,00	0,00	888,76
2017	51,00	21,00	74,00	106,00	122,00	167,00	125,00	85,00	4,00	35,00	0,00	60,00	850,00
2018	51,00	21,00	74,00	106,00	122,00	167,00	125,00	85,00	4,00	35,00	0,00	60,00	850,00
2019	51,00	21,00	74,00	106,00	122,00	167,00	125,00	85,00	4,00	35,00	0,00	60,00	850,00
Média	50,91	20,74	73,89	106,40	121,63	166,51	124,76	84,78	4,14	35,00	0,00	61,12	849,86
% Médio	5,99%	2,44%	8,69%	12,52%	14,31%	19,59%	14,68%	9,98%	0,49%	4,12%	0,00%	7,19%	100,00%

Metodologia de Cálculo

Valor apurado pela média de arrecadação dos anos anteriores.



FUNDEB
Rio Grande do Sul
MUNICÍPIO DE INDEPENDÊNCIA
Lei Orçamentária Anual
2017

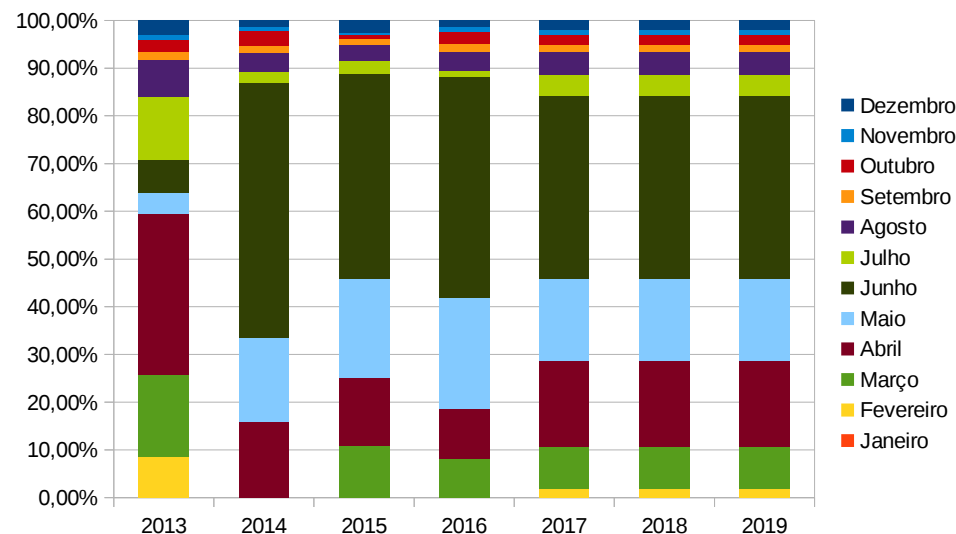
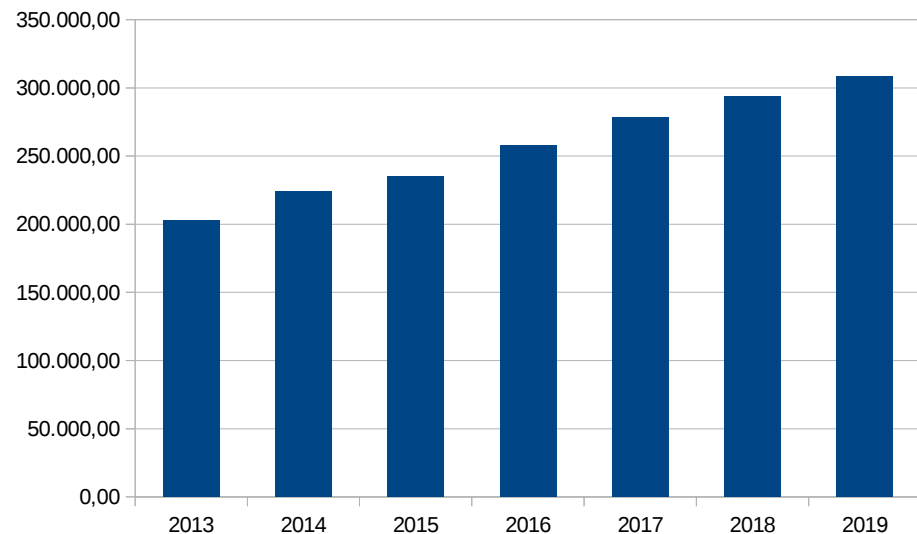
1724 01 00 00 00 00

FUNDEB

Período	Janeiro	Fevereiro	Março	Abril	Mai	Junho	Julho	Agosto	Setembro	Outubro	Novembro	Dezembro	Total
2013	203.317,60	149.271,68	138.751,78	167.844,11	184.857,09	143.705,43	169.374,97	154.763,25	141.259,75	170.277,11	170.394,64	170.419,52	1.964.236,93
2014	222.699,90	164.242,80	162.828,10	176.160,47	183.762,78	159.886,83	169.196,52	165.587,99	160.657,82	178.412,58	169.688,95	213.400,02	2.126.524,76
2015	211.892,81	149.350,77	167.141,64	179.822,13	180.307,90	162.928,90	169.534,17	153.991,36	171.544,54	157.754,15	159.128,90	205.786,90	2.069.184,17
2016	217.822,73	183.160,66	200.576,39	223.004,65	209.875,56	179.120,48	174.079,71	183.368,36	177.478,68	178.133,19	173.355,63	102.851,75	2.202.827,79
2017	226.236,00	170.794,00	176.947,00	197.445,00	200.610,00	170.692,00	180.354,00	173.883,00	172.093,00	180.986,00	177.811,00	183.068,84	2.210.919,84
2018	237.751,00	179.487,00	185.953,00	207.495,00	210.821,00	179.381,00	189.534,00	182.734,00	180.853,00	190.198,00	186.862,00	192.386,66	2.323.455,66
2019	249.020,00	187.995,00	194.767,00	217.330,00	220.814,00	187.883,00	198.518,00	191.395,00	189.425,00	199.214,00	195.719,00	201.507,46	2.433.587,46
Média	213.933,26	161.506,48	167.324,48	186.707,84	189.700,83	161.410,41	170.546,34	164.427,74	162.735,20	171.144,26	168.142,03	173.114,55	2.090.693,41
% Médio	10,23%	7,73%	8,00%	8,93%	9,07%	7,72%	8,16%	7,86%	7,78%	8,19%	8,04%	8,28%	100,00%

Metodologia de Cálculo

Valor apurado conforme ponderações da Resolução MEC 1/2016, o valor/aluno nacional estabelecido pela Portaria Interministerial nº 11/2015 atualizado pelo INPC e o censo escolar disponível.



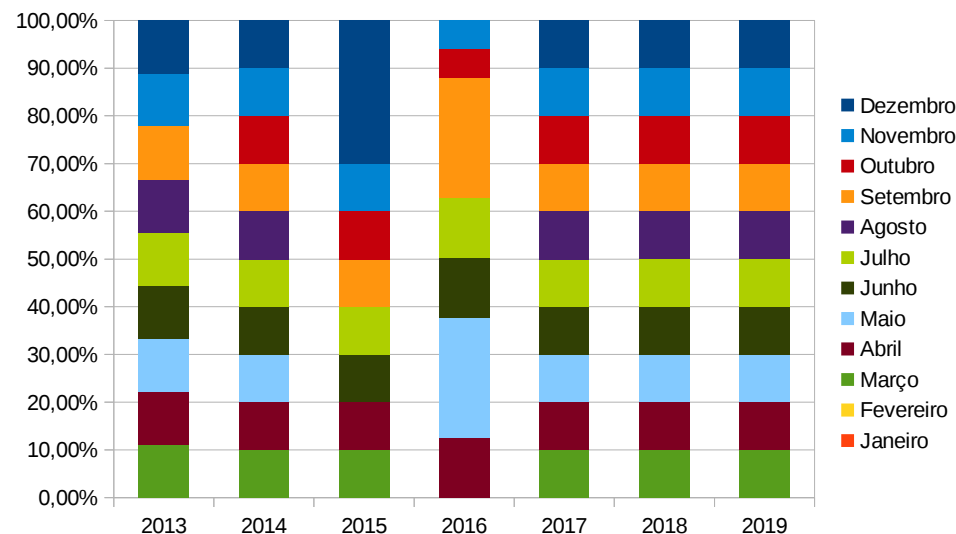
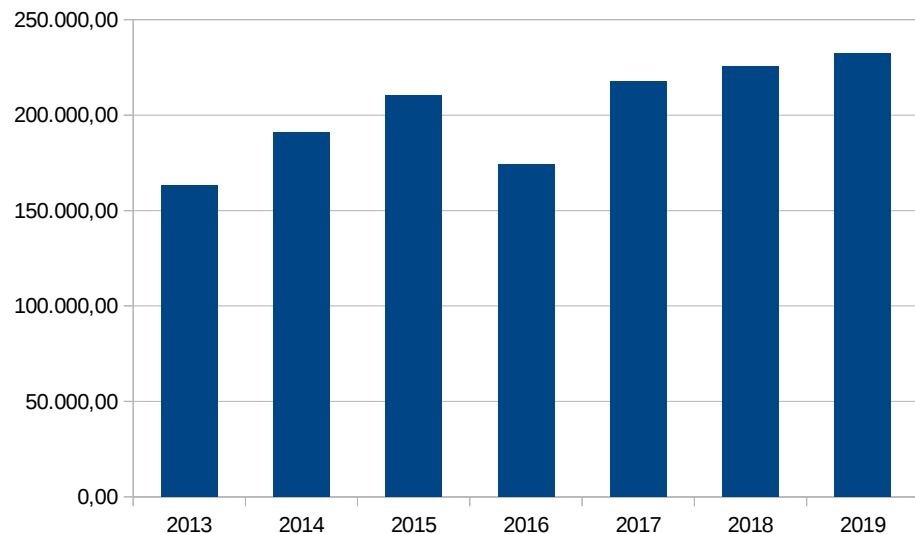
TE RS
Rio Grande do Sul
MUNICÍPIO DE INDEPENDÊNCIA
Lei Orçamentária Anual
2017

1762 02 00 01 01 00 TRANSPORTE ESCOLAR ESTADO

Período	Janeiro	Fevereiro	Março	Abril	Mai	Junho	Julho	Agosto	Setembro	Outubro	Novembro	Dezembro	Total
2013	0,00	0,00	18.121,70	18.152,67	18.152,67	18.152,67	18.152,67	18.152,67	18.152,67	0,00	18.152,67	18.152,67	163.343,06
2014	0,00	0,00	19.078,25	19.078,26	19.078,26	19.078,26	19.078,26	19.078,26	19.078,26	19.078,26	19.078,26	19.078,26	190.782,59
2015	0,00	0,00	21.012,80	21.012,80	0,00	21.012,80	21.012,80	0,00	21.012,80	21.012,80	21.012,80	63.038,40	210.128,00
2016	0,00	0,00	0,00	21.883,34	43.749,00	21.874,50	21.874,50	0,00	43.749,00	10.506,40	10.506,40	0,00	174.143,14
2017	0,00	0,00	21.765,80	21.765,80	21.765,80	21.765,80	21.765,80	21.765,80	21.765,80	21.765,80	21.765,80	21.765,80	217.658,00
2018	0,00	0,00	22.545,40	22.545,40	22.545,40	22.545,40	22.545,40	22.545,40	22.545,40	22.545,40	22.545,40	22.545,40	225.454,00
2019	0,00	0,00	23.218,30	23.218,30	23.218,30	23.218,30	23.218,30	23.218,30	23.218,30	23.218,30	23.218,30	23.218,30	232.183,00
Média	0,00	0,00	14.553,19	20.031,77	20.244,98	20.029,56	20.029,56	9.307,73	25.498,18	12.649,37	17.187,53	25.067,33	184.599,20
% Médio	0,00%	0,00%	7,88%	10,85%	10,97%	10,85%	10,85%	5,04%	13,81%	6,85%	9,31%	13,58%	100,00%

Metodologia de Cálculo

Valor apurado pela média arrecadada nos últimos anos acrescida do crescimento no PEATE/RS 2016/2017 constante na PLOA 2017 do RS.



MJM IPTU
Rio Grande do Sul
MUNICÍPIO DE INDEPENDÊNCIA
Lei Orçamentária Anual
2017

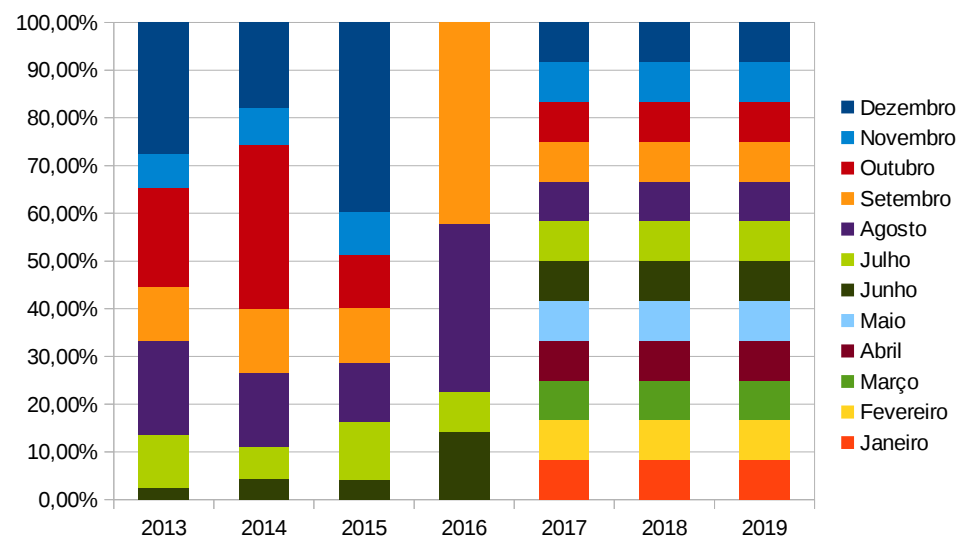
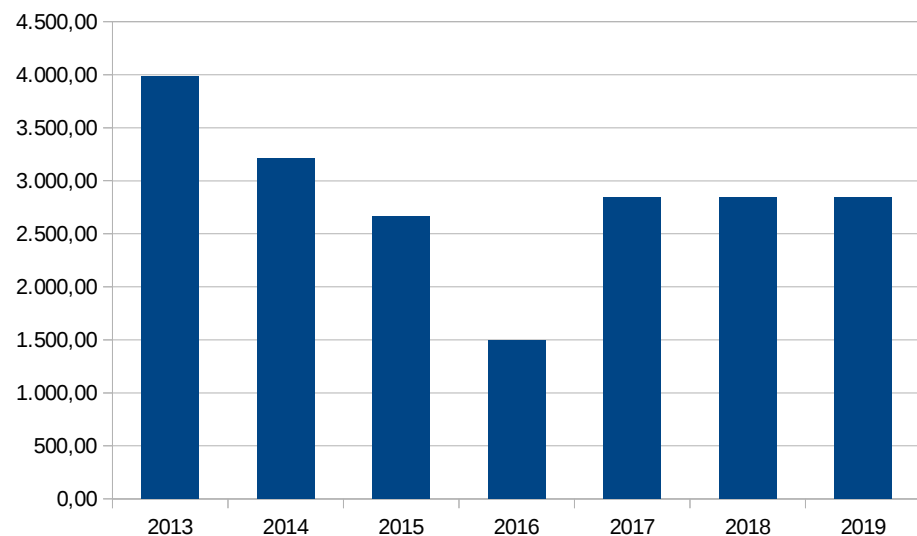
1911 38 00 00 00 00

MJM IPTU

Período	Janeiro	Fevereiro	Março	Abril	Maiο	Junho	Julho	Agosto	Setembro	Outubro	Novembro	Dezembro	Total
2013	0,00	0,00	0,00	0,00	0,00	99,12	441,58	788,89	446,42	825,38	281,64	1.100,90	3.983,93
2014	0,00	0,00	0,00	0,00	0,00	137,73	220,71	495,79	428,43	1.107,71	241,89	579,34	3.211,60
2015	0,00	0,00	0,00	0,00	0,00	109,08	325,60	326,48	310,15	293,75	240,64	1.057,73	2.663,43
2016	0,00	0,00	0,00	0,00	0,00	211,61	127,02	525,88	632,03	0,00	0,00	0,00	1.496,54
2017	236,58	236,58	236,58	236,58	236,58	236,58	236,58	236,58	236,58	236,58	236,58	236,58	2.839,00
2018	236,58	236,58	236,58	236,58	236,58	236,58	236,58	236,58	236,58	236,58	236,58	236,58	2.839,00
2019	236,58	236,58	236,58	236,58	236,58	236,58	236,58	236,58	236,58	236,58	236,58	236,58	2.839,00
Média	0,00	0,00	0,00	0,00	0,00	139,39	278,73	534,26	454,26	556,71	191,04	684,49	2.838,88
% Médio	0,00%	0,00%	0,00%	0,00%	0,00%	4,91%	9,82%	18,82%	16,00%	19,61%	6,73%	24,11%	100,00%

Metodologia de Cálculo

Valor apurado pela média da arrecadação dos últimos anos.



MJM ISS
Rio Grande do Sul
MUNICÍPIO DE INDEPENDÊNCIA
Lei Orçamentária Anual
2017

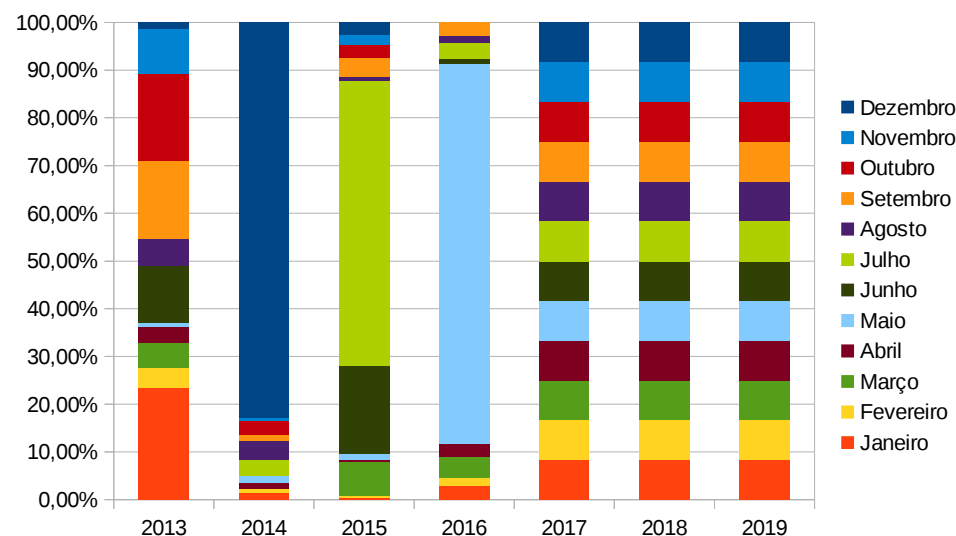
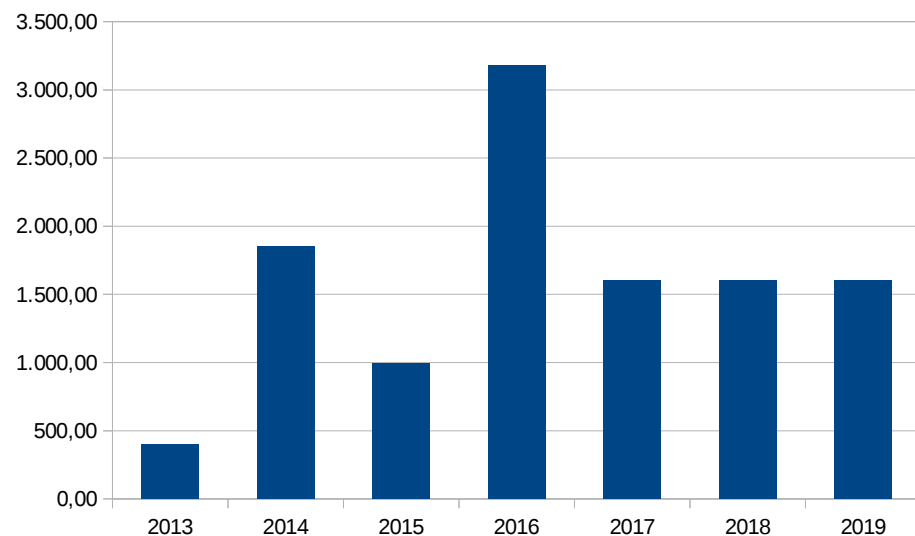
1911 40 00 00 00 00

MJM ISS

Período	Janeiro	Fevereiro	Março	Abril	Maiο	Junho	Julho	Agosto	Setembro	Outubro	Novembro	Dezembro	Total
2013	94,03	16,38	21,52	13,41	2,96	48,52	0,00	22,56	65,79	72,62	37,92	5,46	401,17
2014	25,31	17,90	0,00	20,40	30,60	0,00	60,72	72,41	25,95	51,04	14,11	1.529,93	1.848,37
2015	4,58	3,73	70,41	3,86	11,89	184,61	590,90	8,23	40,97	25,63	20,40	26,29	991,50
2016	92,18	56,45	134,90	90,55	2.526,62	39,05	107,67	42,07	89,76	0,00	0,00	0,00	3.179,25
2017	133,75	133,75	133,75	133,75	133,75	133,75	133,75	133,75	133,75	133,75	133,75	133,75	1.605,00
2018	133,75	133,75	133,75	133,75	133,75	133,75	133,75	133,75	133,75	133,75	133,75	133,75	1.605,00
2019	133,75	133,75	133,75	133,75	133,75	133,75	133,75	133,75	133,75	133,75	133,75	133,75	1.605,00
Média	54,03	23,62	56,71	32,06	643,02	68,05	189,82	36,32	55,62	37,32	18,11	390,42	1.605,07
% Médio	3,37%	1,47%	3,53%	2,00%	40,06%	4,24%	11,83%	2,26%	3,47%	2,33%	1,13%	24,32%	100,00%

Metodologia de Cálculo

Valor apurado pela média da arrecadação dos últimos anos.



MJM DA IPTU
Rio Grande do Sul
MUNICÍPIO DE INDEPENDÊNCIA
Lei Orçamentária Anual
2017

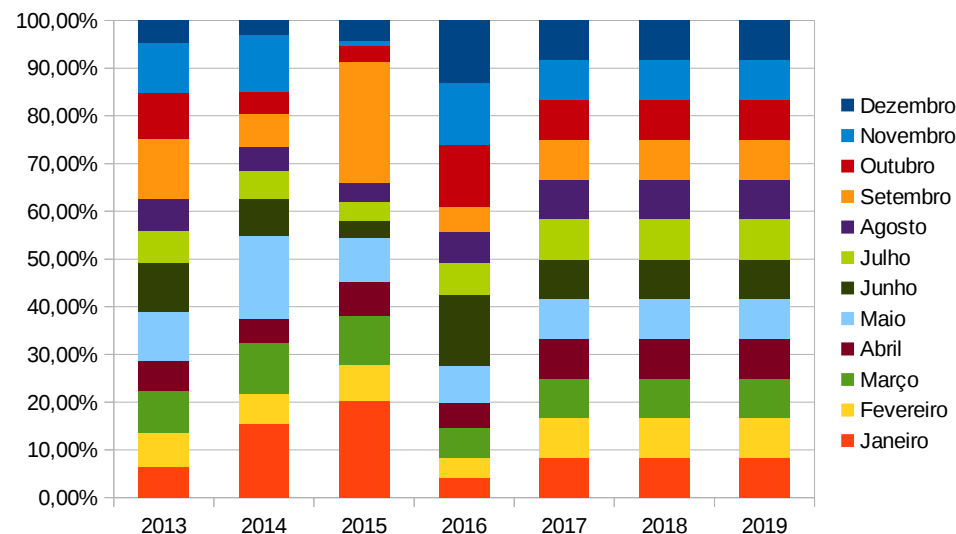
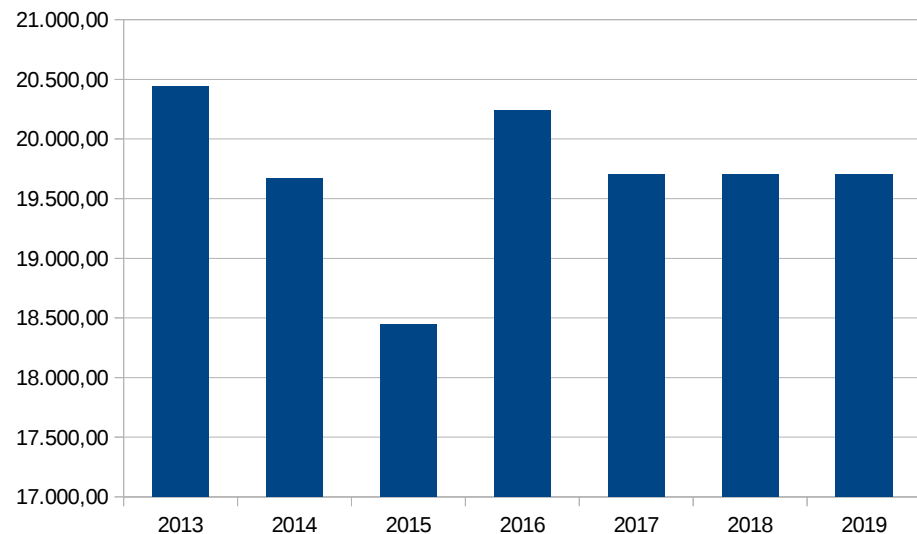
1913 11 00 00 00 00

MJM DIVIDA ATIVA IPTU

Período	Janeiro	Fevereiro	Março	Abril	Mai	Junho	Julho	Agosto	Setembro	Outubro	Novembro	Dezembro	Total
2013	1.314,02	1.461,13	1.823,45	1.264,32	2.079,12	2.124,89	1.377,62	1.348,35	2.548,25	2.009,29	2.115,44	976,53	20.442,41
2014	3.054,96	1.224,77	2.100,85	1.001,85	3.400,30	1.566,15	1.119,68	974,20	1.399,30	879,90	2.335,08	615,37	19.672,41
2015	3.735,97	1.394,26	1.889,93	1.317,90	1.695,26	667,17	740,99	758,43	4.635,82	604,15	226,43	780,64	18.446,95
2016	833,79	877,15	1.247,14	1.073,47	1.544,63	3.025,77	1.365,44	1.296,94	1.067,31	2.636,77	2.636,77	2.636,77	20.241,95
2017	1.641,75	1.641,75	1.641,75	1.641,75	1.641,75	1.641,75	1.641,75	1.641,75	1.641,75	1.641,75	1.641,75	1.641,75	19.701,00
2018	1.641,75	1.641,75	1.641,75	1.641,75	1.641,75	1.641,75	1.641,75	1.641,75	1.641,75	1.641,75	1.641,75	1.641,75	19.701,00
2019	1.641,75	1.641,75	1.641,75	1.641,75	1.641,75	1.641,75	1.641,75	1.641,75	1.641,75	1.641,75	1.641,75	1.641,75	19.701,00
Média	2.234,69	1.239,33	1.765,34	1.164,39	2.179,83	1.846,00	1.150,93	1.094,48	2.412,67	1.532,53	1.828,43	1.252,33	19.700,93
% Médio	11,34%	6,29%	8,96%	5,91%	11,06%	9,37%	5,84%	5,56%	12,25%	7,78%	9,28%	6,36%	100,00%

Metodologia de Cálculo

Valor apurado pela média da arrecadação dos últimos anos.



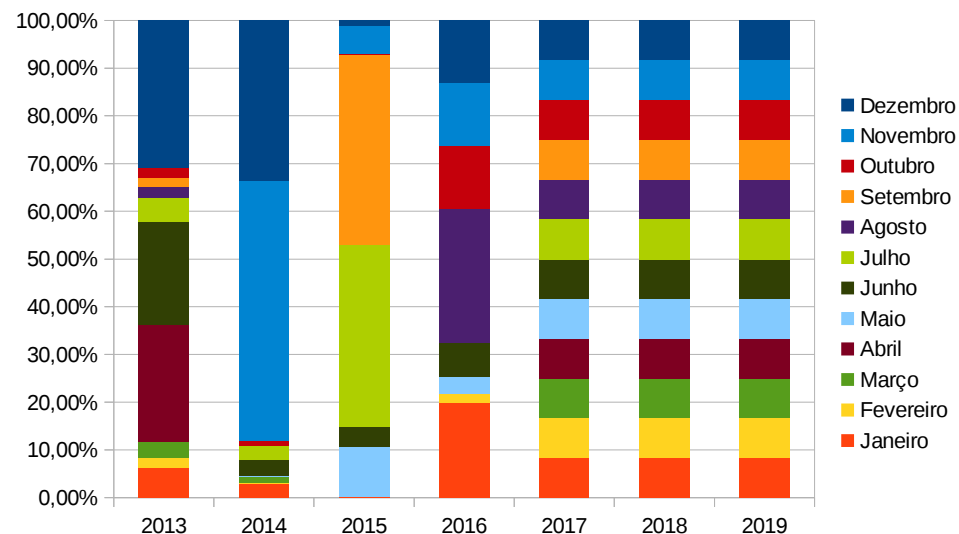
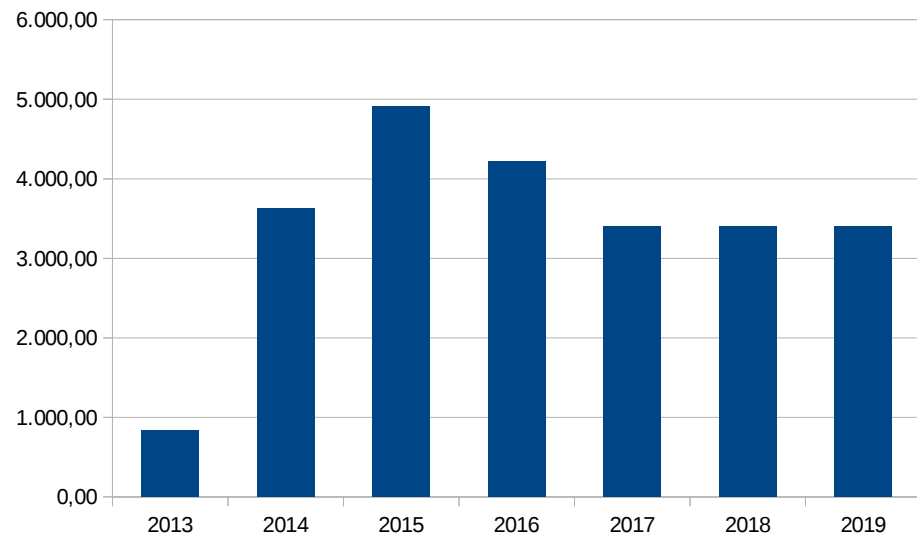
MJM DA OUTRAS REC
Rio Grande do Sul
MUNICÍPIO DE INDEPENDÊNCIA
Lei Orçamentária Anual
2017

1915 00 00 00 00 00 MJM DIVIDA ATIVA DE OUTRAS RECEITAS

Período	Janeiro	Fevereiro	Março	Abril	Mai	Junho	Julho	Agosto	Setembro	Outubro	Novembro	Dezembro	Total
2013	53,83	16,11	28,14	207,22	0,00	182,07	42,61	18,44	17,07	16,87	0,00	259,91	842,27
2014	108,60	7,85	40,48	0,00	10,72	120,02	103,15	0,00	5,40	38,67	1.973,60	1.221,83	3.630,32
2015	11,31	0,00	0,00	0,00	516,21	201,97	1.869,08	0,00	1.951,92	18,72	288,03	52,01	4.909,25
2016	836,22	89,00	0,00	0,00	140,00	307,55	0,00	1.178,52	0,00	556,27	556,27	556,27	4.220,10
2017	283,33	283,33	283,33	283,33	283,33	283,33	283,33	283,33	283,33	283,33	283,33	283,33	3.400,00
2018	283,33	283,33	283,33	283,33	283,33	283,33	283,33	283,33	283,33	283,33	283,33	283,33	3.400,00
2019	283,33	283,33	283,33	283,33	283,33	283,33	283,33	283,33	283,33	283,33	283,33	283,33	3.400,00
Média	252,49	28,24	17,16	51,81	166,73	202,90	503,71	299,24	493,60	157,63	704,48	522,51	3.400,49
% Médio	7,43%	0,83%	0,50%	1,52%	4,90%	5,97%	14,81%	8,80%	14,52%	4,64%	20,72%	15,37%	100,00%

Metodologia de Cálculo

Valor apurado pela média da arrecadação dos últimos anos.



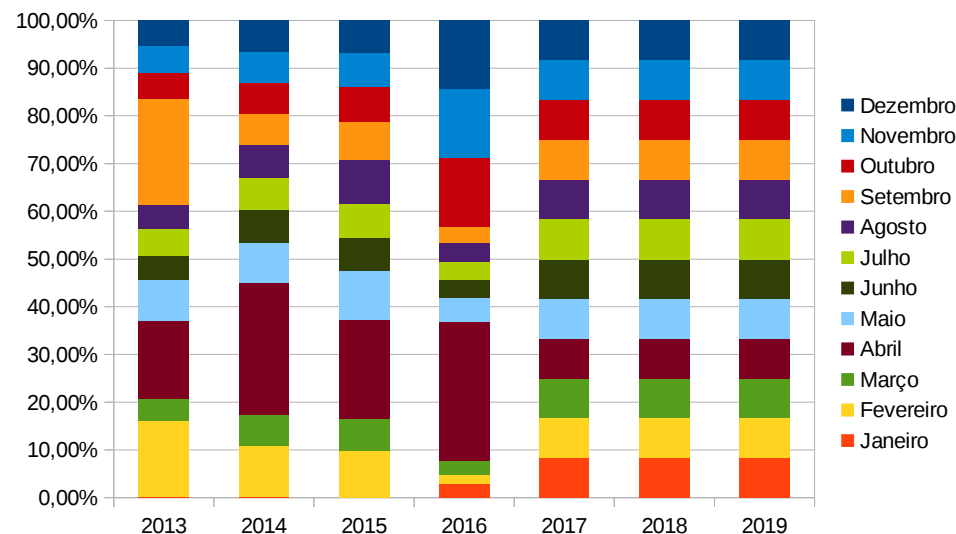
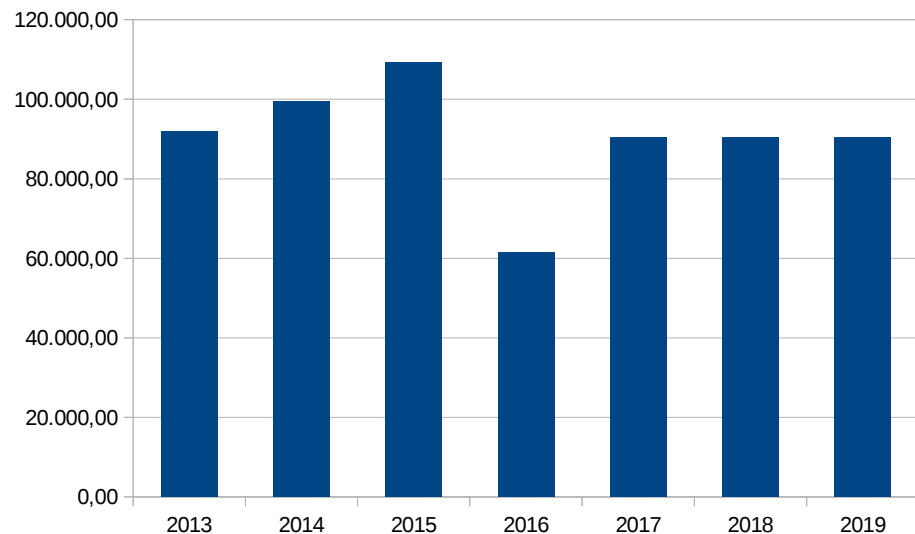
INDENIZ RESTIT
Rio Grande do Sul
MUNICÍPIO DE INDEPENDÊNCIA
Lei Orçamentária Anual
2017

1920 00 00 00 00 00 INDENIZACOES E RESTITUICOES

Período	Janeiro	Fevereiro	Março	Abril	Maiο	Junho	Julho	Agosto	Setembro	Outubro	Novembro	Dezembro	Total
2013	24,48	14.808,70	4.292,72	14.924,00	7.978,60	4.582,82	5.109,35	4.681,48	20.531,63	4.895,62	5.216,88	4.883,27	91.929,55
2014	153,23	10.556,00	6.608,00	27.389,60	8.395,41	6.819,02	6.703,20	6.794,64	6.523,84	6.468,00	6.412,00	6.570,39	99.393,33
2015	0,00	10.690,40	7.267,77	22.778,17	11.120,99	7.760,76	7.792,68	9.852,79	8.752,22	8.131,32	7.709,49	7.373,80	109.230,39
2016	1.835,46	1.087,02	1.835,46	17.913,47	3.048,21	2.238,96	2.458,35	2.360,67	2.076,03	8.854,67	8.854,67	8.854,67	61.417,64
2017	7.541,08	7.541,08	7.541,08	7.541,08	7.541,08	7.541,08	7.541,08	7.541,08	7.541,08	7.541,08	7.541,08	7.541,08	90.493,00
2018	7.541,08	7.541,08	7.541,08	7.541,08	7.541,08	7.541,08	7.541,08	7.541,08	7.541,08	7.541,08	7.541,08	7.541,08	90.493,00
2019	7.541,08	7.541,08	7.541,08	7.541,08	7.541,08	7.541,08	7.541,08	7.541,08	7.541,08	7.541,08	7.541,08	7.541,08	90.493,00
Média	503,29	9.285,53	5.000,99	20.751,31	7.635,80	5.350,39	5.515,90	5.922,40	9.470,93	7.087,40	7.048,26	6.920,53	90.492,73
% Médio	0,56%	10,26%	5,53%	22,93%	8,44%	5,91%	6,10%	6,54%	10,47%	7,83%	7,79%	7,65%	100,00%

Metodologia de Cálculo

Valor apurado pela média da arrecadação dos últimos anos.



DA IPTU
Rio Grande do Sul
MUNICÍPIO DE INDEPENDÊNCIA
Lei Orçamentária Anual
2017

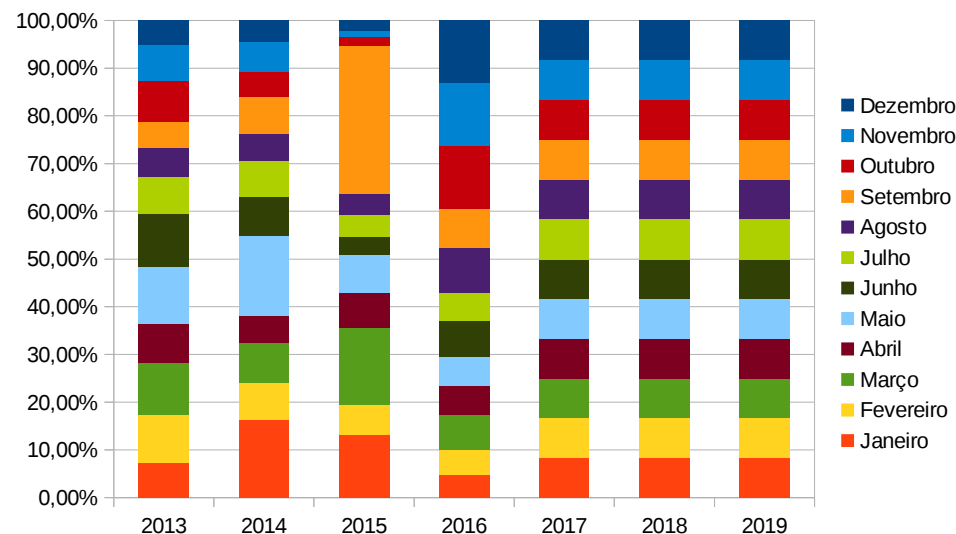
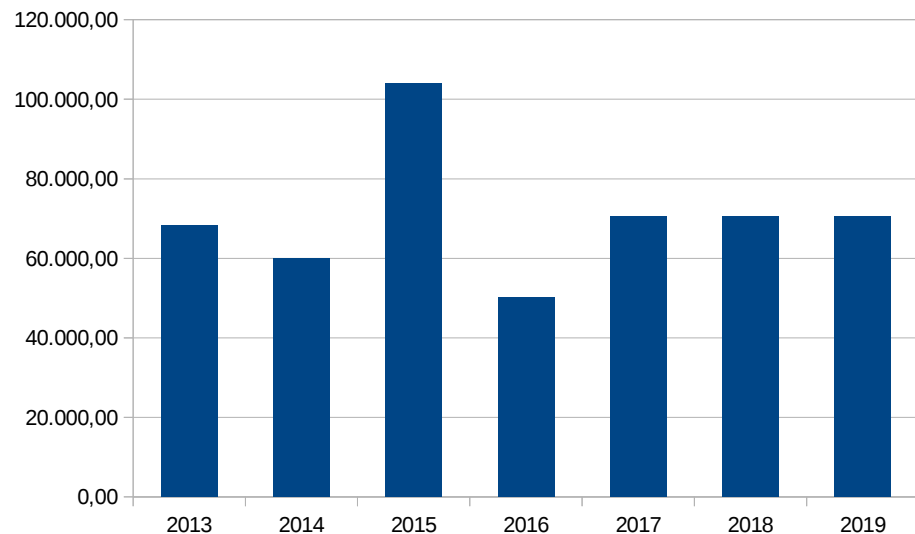
1931 11 00 00 00 00

DIVIDA ATIVA DO IPTU

Período	Janeiro	Fevereiro	Março	Abril	Maiο	Junho	Julho	Agosto	Setembro	Outubro	Novembro	Dezembro	Total
2013	5.017,15	6.918,10	7.465,50	5.434,70	8.303,58	7.417,18	5.421,69	4.033,48	3.792,26	5.898,75	5.082,16	3.500,37	68.284,92
2014	9.753,58	4.728,51	5.018,92	3.307,96	10.119,42	4.898,54	4.481,68	3.401,86	4.584,33	3.187,70	3.762,98	2.686,46	59.931,94
2015	13.597,55	6.716,14	16.660,50	7.665,91	8.356,13	3.847,29	4.725,93	4.595,02	32.369,26	1.964,07	1.076,82	2.360,51	103.935,13
2016	2.392,36	2.718,97	3.594,52	3.092,93	3.048,10	3.773,83	2.984,36	4.719,80	4.060,27	6.622,95	6.622,95	6.622,95	50.253,99
2017	5.883,42	5.883,42	5.883,42	5.883,42	5.883,42	5.883,42	5.883,42	5.883,42	5.883,42	5.883,42	5.883,42	5.883,42	70.601,00
2018	5.883,42	5.883,42	5.883,42	5.883,42	5.883,42	5.883,42	5.883,42	5.883,42	5.883,42	5.883,42	5.883,42	5.883,42	70.601,00
2019	5.883,42	5.883,42	5.883,42	5.883,42	5.883,42	5.883,42	5.883,42	5.883,42	5.883,42	5.883,42	5.883,42	5.883,42	70.601,00
Média	7.690,16	5.270,43	8.184,86	4.875,38	7.456,81	4.984,21	4.403,42	4.187,54	11.201,53	4.418,37	4.136,23	3.792,57	70.601,50
% Médio	10,89%	7,47%	11,59%	6,91%	10,56%	7,06%	6,24%	5,93%	15,87%	6,26%	5,86%	5,37%	100,00%

Metodologia de Cálculo

Valor apurado pela média da arrecadação dos últimos anos.



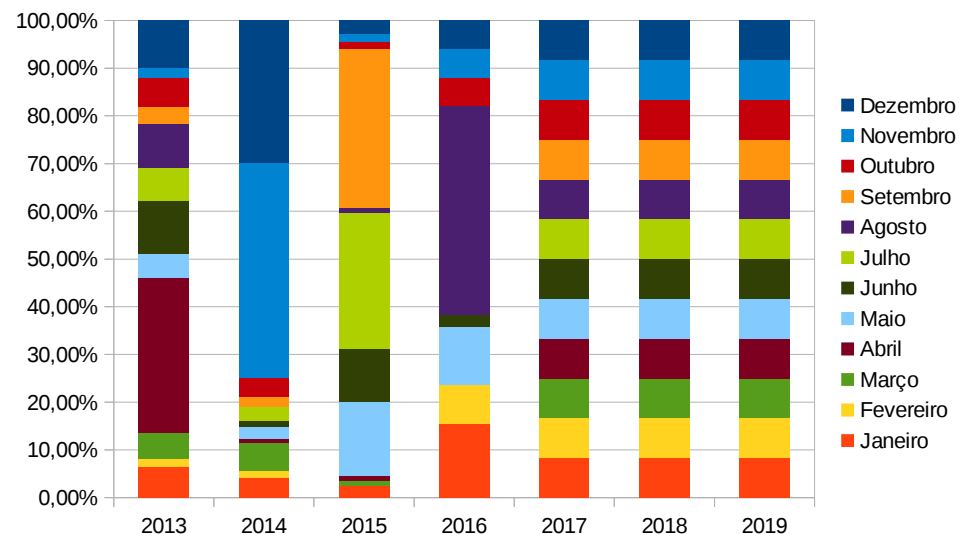
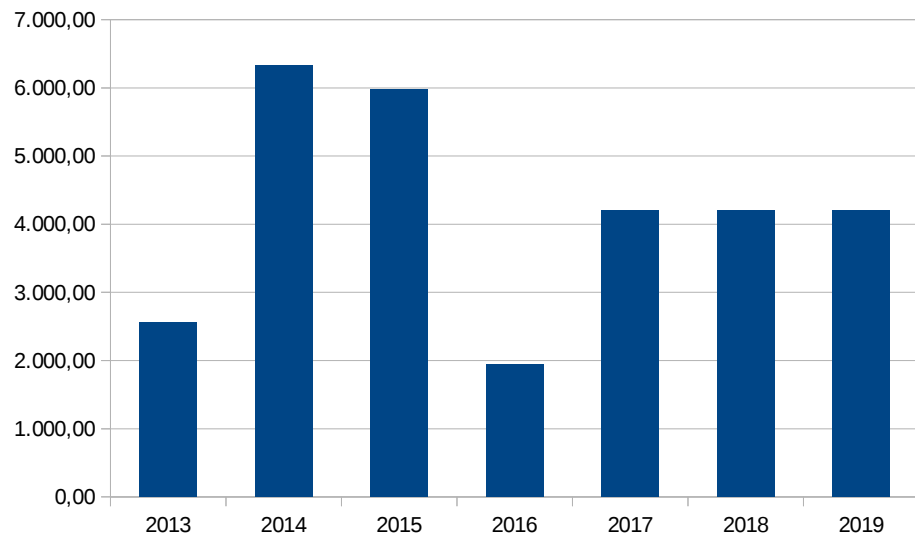
DA NAO TRIB
Rio Grande do Sul
MUNICÍPIO DE INDEPENDÊNCIA
Lei Orçamentária Anual
2017

1932 00 00 00 00 00 DIVIDA ATIVA NAO TRIBUTARIA

Período	Janeiro	Fevereiro	Março	Abril	Mai	Junho	Julho	Agosto	Setembro	Outubro	Novembro	Dezembro	Total
2013	166,36	41,11	143,36	830,25	128,19	287,07	176,29	237,92	91,96	156,39	50,85	255,88	2.565,63
2014	269,80	88,50	371,10	53,70	153,66	83,70	184,45	0,00	130,17	257,09	2.850,79	1.886,31	6.329,27
2015	153,82	0,00	56,93	58,32	928,24	660,85	1.707,31	66,27	1.987,86	84,96	102,50	165,93	5.972,99
2016	298,27	158,82	0,00	0,00	238,20	49,00	0,00	844,36	0,00	116,00	116,00	115,99	1.936,64
2017	350,08	350,08	350,08	350,08	350,08	350,08	350,08	350,08	350,08	350,08	350,08	350,08	4.201,00
2018	350,08	350,08	350,08	350,08	350,08	350,08	350,08	350,08	350,08	350,08	350,08	350,08	4.201,00
2019	350,08	350,08	350,08	350,08	350,08	350,08	350,08	350,08	350,08	350,08	350,08	350,08	4.201,00
Média	222,06	72,11	142,85	235,57	362,07	270,16	517,01	287,14	552,50	153,61	780,04	606,03	4.201,13
% Médio	5,29%	1,72%	3,40%	5,61%	8,62%	6,43%	12,31%	6,83%	13,15%	3,66%	18,57%	14,43%	100,00%

Metodologia de Cálculo

Valor apurado pela média da arrecadação dos últimos anos.



RECEITAS DIVERSAS
Rio Grande do Sul
MUNICÍPIO DE INDEPENDÊNCIA
Lei Orçamentária Anual
2017

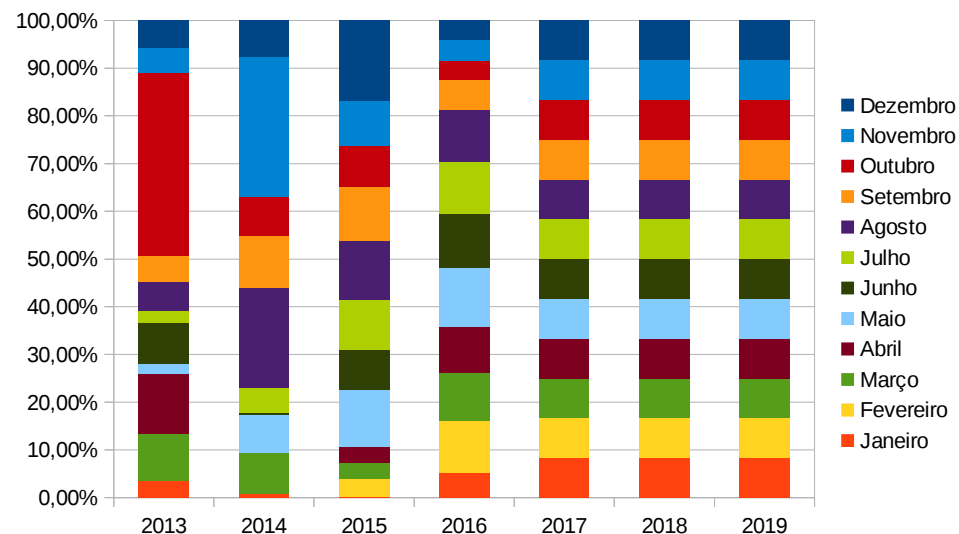
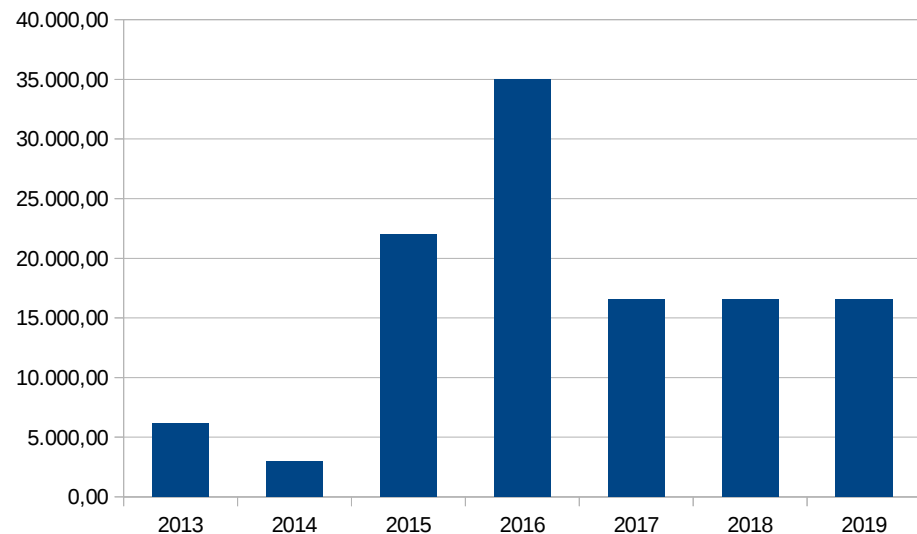
1990 00 00 00 00 00

RECEITAS DIVERSAS

Período	Janeiro	Fevereiro	Março	Abril	Mai	Junho	Julho	Agosto	Setembro	Outubro	Novembro	Dezembro	Total
2013	219,75	0,00	609,20	759,50	124,15	539,75	157,71	358,31	345,54	2.340,00	320,00	357,03	6.130,94
2014	25,54	0,00	257,55	0,00	232,60	10,64	161,97	622,60	324,40	243,90	874,06	227,39	2.980,65
2015	42,57	832,57	729,46	750,19	2.627,36	1.834,62	2.326,29	2.718,90	2.467,63	1.932,63	2.074,56	3.698,94	22.035,72
2016	1.822,15	3.791,45	3.553,09	3.335,42	4.386,20	3.915,76	3.862,62	3.836,13	2.151,20	1.456,96	1.456,96	1.456,90	35.024,84
2017	1.378,58	1.378,58	1.378,58	1.378,58	1.378,58	1.378,58	1.378,58	1.378,58	1.378,58	1.378,58	1.378,58	1.378,58	16.543,00
2018	1.378,58	1.378,58	1.378,58	1.378,58	1.378,58	1.378,58	1.378,58	1.378,58	1.378,58	1.378,58	1.378,58	1.378,58	16.543,00
2019	1.378,58	1.378,58	1.378,58	1.378,58	1.378,58	1.378,58	1.378,58	1.378,58	1.378,58	1.378,58	1.378,58	1.378,58	16.543,00
Média	527,50	1.156,01	1.287,33	1.211,28	1.842,58	1.575,19	1.627,15	1.883,99	1.322,19	1.493,37	1.181,40	1.435,07	16.543,04
% Médio	3,19%	6,99%	7,78%	7,32%	11,14%	9,52%	9,84%	11,39%	7,99%	9,03%	7,14%	8,67%	100,00%

Metodologia de Cálculo

Valor apurado pela média da arrecadação dos últimos anos.



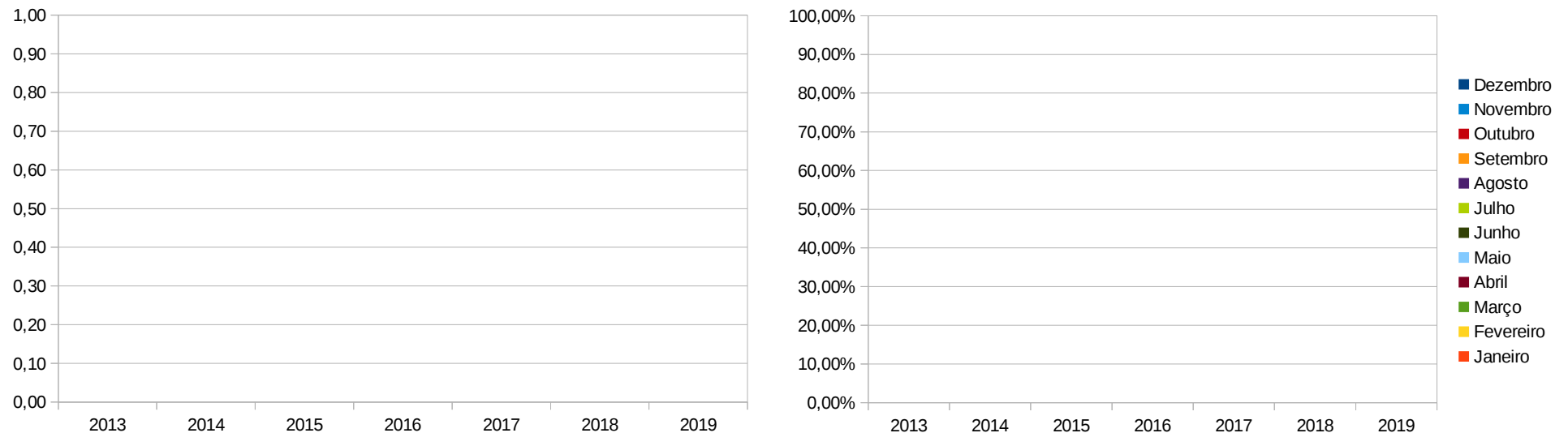
BADESUL
Rio Grande do Sul
MUNICÍPIO DE INDEPENDÊNCIA
Lei Orçamentária Anual
2017

2114 99 02 00 00 00 BADESUL PIMES LEI 2615/15 INFRAESTRUTURA URBANA

Período	Janeiro	Fevereiro	Março	Abril	Maiο	Junho	Julho	Agosto	Setembro	Outubro	Novembro	Dezembro	Total
2013													0,00
2014													0,00
2015													0,00
2016													0,00
2017													0,00
2018													0,00
2019													0,00
Média	#DIV/0!	#DIV/0!	#DIV/0!	#DIV/0!	#DIV/0!	#DIV/0!	#DIV/0!	#DIV/0!	#DIV/0!	#DIV/0!	#DIV/0!	#DIV/0!	0,00
% Médio	#DIV/0!	#DIV/0!	#DIV/0!	#DIV/0!	#DIV/0!	#DIV/0!	#DIV/0!	#DIV/0!	#DIV/0!	#DIV/0!	#DIV/0!	#DIV/0!	#DIV/0!

Metodologia de Cálculo

Valor de acordo com a Lei Municipal nº 2615/2015.



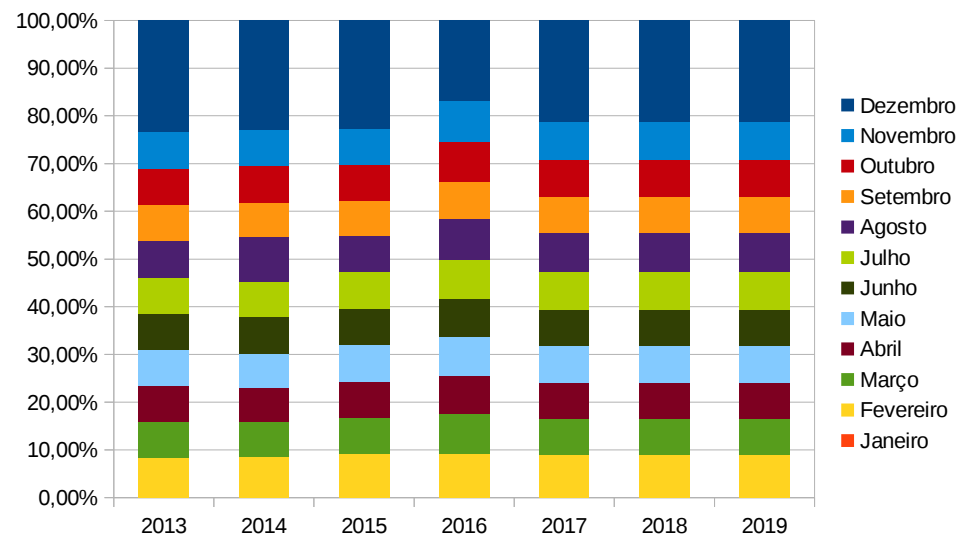
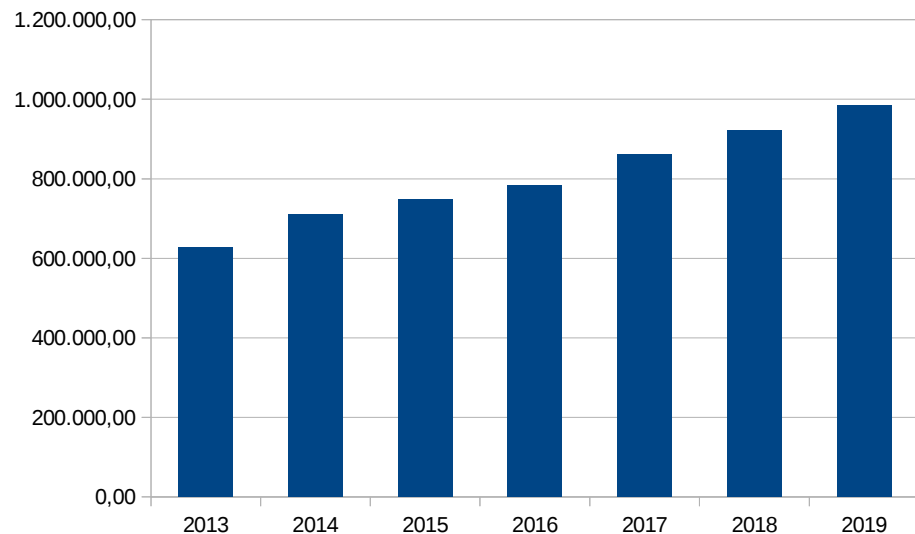
PATRONAL NORMAL
Rio Grande do Sul
MUNICÍPIO DE INDEPENDÊNCIA
Lei Orçamentária Anual
2017

7210 29 01 00 00 00 CONTRIBUIÇÃO PATRONAL DE ATIVOS PARA O RPPS

Período	Janeiro	Fevereiro	Março	Abril	Mai	Junho	Julho	Agosto	Setembro	Outubro	Novembro	Dezembro	Total
2013	0,00	53.246,28	47.424,94	46.489,98	47.335,18	47.686,21	47.558,16	49.051,86	47.409,67	46.847,58	48.545,95	146.606,60	628.202,41
2014	0,00	61.110,03	52.760,18	50.680,95	50.731,88	53.923,89	52.875,29	66.197,90	52.262,70	53.721,12	53.984,17	163.029,77	711.277,88
2015	0,00	68.163,64	57.354,65	56.663,50	57.600,55	57.423,55	57.583,02	55.452,11	56.279,48	56.060,64	56.513,46	170.093,86	749.188,46
2016	0,00	73.194,88	64.186,50	62.797,99	63.196,17	63.189,75	64.777,71	65.609,52	61.939,10	66.090,77	66.090,77	132.181,53	783.254,69
2017	0,00	76.610,00	66.427,00	64.901,00	65.570,00	66.576,00	66.747,00	70.797,00	65.278,00	66.725,00	67.448,00	183.326,00	860.405,00
2018	0,00	82.042,00	71.137,00	69.503,00	70.219,00	71.297,00	71.480,00	75.817,00	69.907,00	71.456,00	72.231,00	196.319,00	921.408,00
2019	0,00	87.571,00	75.932,00	74.187,00	74.951,00	76.102,00	76.297,00	80.927,00	74.618,00	76.272,00	77.099,00	209.555,00	983.511,00
Média	0,00	63.928,71	55.431,57	54.158,11	54.715,95	55.555,85	55.698,55	59.077,85	54.472,74	55.680,03	56.283,59	152.977,94	717.980,86
% Médio	0,00%	8,90%	7,72%	7,54%	7,62%	7,74%	7,76%	8,23%	7,59%	7,76%	7,84%	21,31%	100,00%

Metodologia de Cálculo

Valor do ano anterior corrigido pelo crescimento total da folha do ano da previsão.



PATRONAL SUPLEMENTAR

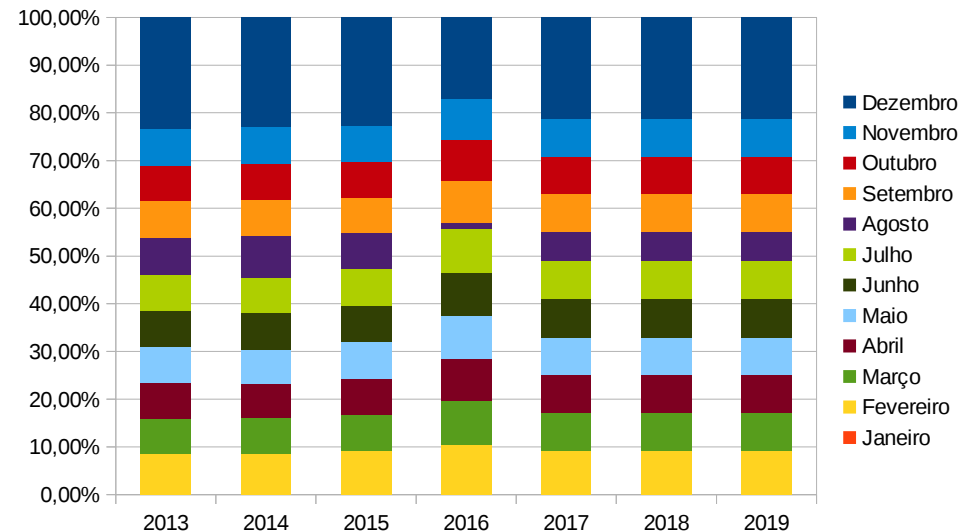
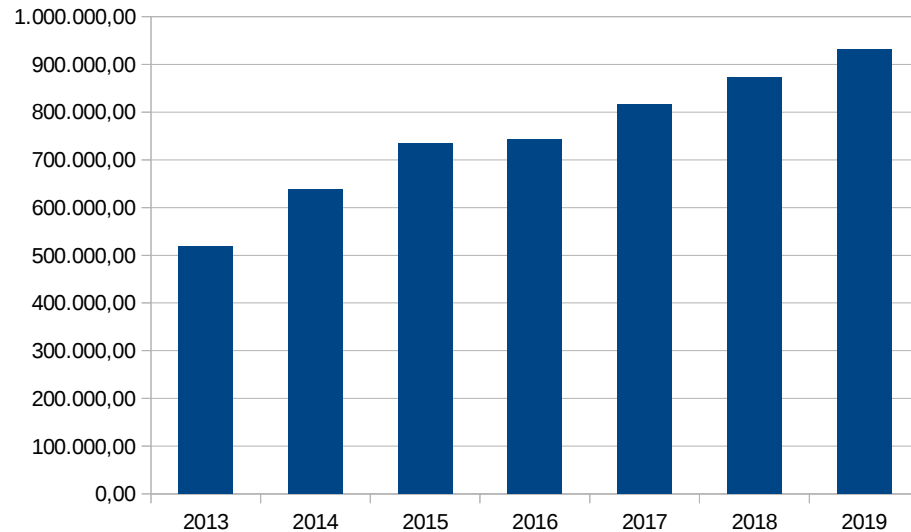
Rio Grande do Sul
MUNICÍPIO DE INDEPENDÊNCIA
Lei Orçamentária Anual
2017

7210 29 13 00 00 00 AMORTIZAÇÃO DO PASSIVO ATUARIAL

Período	Janeiro	Fevereiro	Março	Abril	Mai	Junho	Julho	Agosto	Setembro	Outubro	Novembro	Dezembro	Total
2013	0,00	43.865,87	39.070,01	38.299,73	38.996,04	39.742,68	39.179,76	40.410,30	39.057,41	38.594,39	39.993,50	120.778,87	517.988,56
2014	0,00	55.079,46	47.553,58	45.679,62	45.725,54	48.602,56	47.657,39	56.527,06	47.105,23	48.419,75	48.656,81	146.941,35	637.948,35
2015	0,00	66.768,48	56.180,58	55.503,69	56.421,55	56.248,15	56.404,41	54.317,16	55.127,59	54.913,20	55.356,71	166.612,55	733.854,07
2016	0,00	77.421,77	67.893,06	66.424,54	66.845,63	66.838,83	68.518,53	9.398,32	65.516,02	63.461,54	63.461,54	126.923,06	742.702,84
2017	0,00	75.352,00	65.299,00	63.815,00	64.460,00	65.527,00	65.628,00	49.789,00	64.093,00	63.654,00	64.298,00	173.944,00	815.859,00
2018	0,00	80.695,00	69.929,00	68.339,00	69.030,00	70.173,00	70.281,00	53.319,00	68.637,00	68.167,00	68.857,00	186.276,00	873.703,00
2019	0,00	86.134,00	74.642,00	72.945,00	73.682,00	74.902,00	75.018,00	56.913,00	73.263,00	72.761,00	73.498,00	198.833,00	932.591,00
Média	0,00	60.783,90	52.674,31	51.476,90	51.997,19	52.858,06	52.940,02	40.163,21	51.701,56	51.347,22	51.867,14	140.313,96	658.123,46
% Médio	0,00%	9,24%	8,00%	7,82%	7,90%	8,03%	8,04%	6,10%	7,86%	7,80%	7,88%	21,32%	100,00%

Metodologia de Cálculo

Valor do ano anterior corrigido pelo crescimento total da folha do ano da previsão.



DIVIDA RPPS
Rio Grande do Sul
MUNICÍPIO DE INDEPENDÊNCIA
Lei Orçamentária Anual
2017

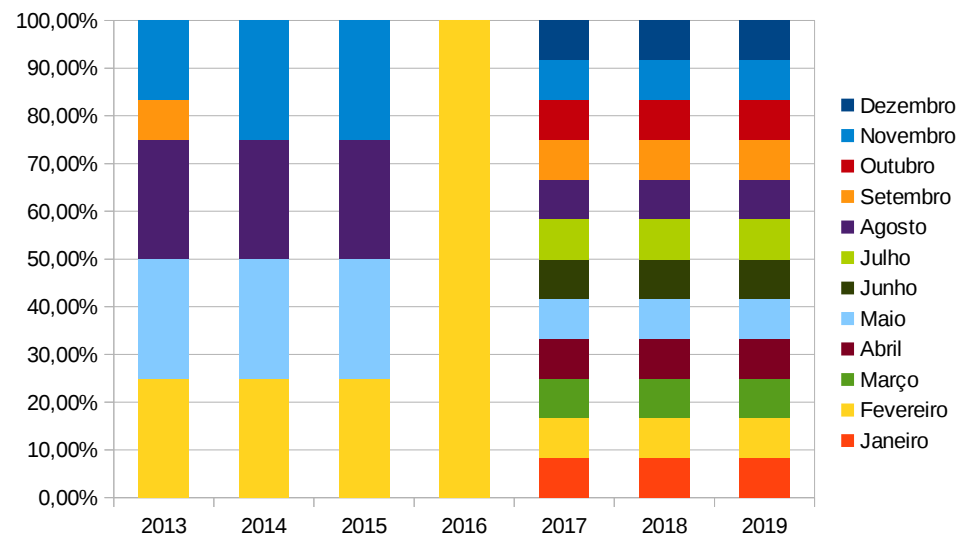
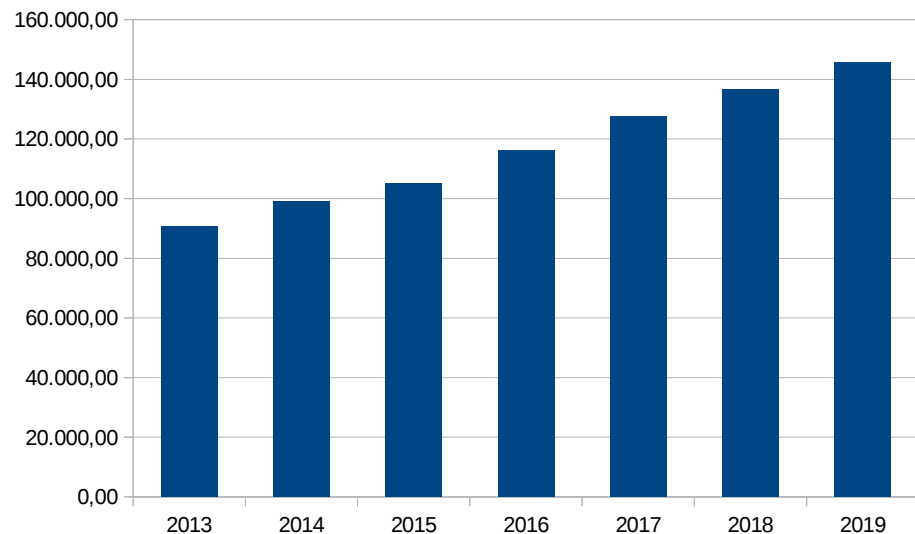
7210 29 15 00 00 00

PARCELAMENTO RPPS

Período	Janeiro	Fevereiro	Março	Abril	Mai	Junho	Julho	Agosto	Setembro	Outubro	Novembro	Dezembro	Total
2013	0,00	22.707,36	0,00	0,00	22.707,36	0,00	0,00	22.707,36	7.569,12	0,00	15.138,24	0,00	90.829,44
2014	0,00	24.744,09	0,00	0,00	24.744,09	0,00	0,00	24.744,09	0,00	0,00	24.744,09	0,00	98.976,36
2015	0,00	26.248,29	0,00	0,00	26.248,29	0,00	0,00	26.248,29	0,00	0,00	26.248,29	0,00	104.993,16
2016	0,00	116.124,24	0,00	0,00	0,00	0,00	0,00	0,00	0,00	0,00	0,00	0,00	116.124,24
2017	10.630,17	10.630,17	10.630,17	10.630,17	10.630,17	10.630,17	10.630,17	10.630,17	10.630,17	10.630,17	10.630,17	10.630,17	127.562,00
2018	11.383,83	11.383,83	11.383,83	11.383,83	11.383,83	11.383,83	11.383,83	11.383,83	11.383,83	11.383,83	11.383,83	11.383,83	136.606,00
2019	12.151,08	12.151,08	12.151,08	12.151,08	12.151,08	12.151,08	12.151,08	12.151,08	12.151,08	12.151,08	12.151,08	12.151,08	145.813,00
Média	0,00	47.456,00	0,00	0,00	18.424,94	0,00	0,00	18.424,94	1.892,28	0,00	16.532,66	0,00	102.730,80
% Médio	0,00%	46,19%	0,00%	0,00%	17,94%	0,00%	0,00%	17,94%	1,84%	0,00%	16,09%	0,00%	100,00%

Metodologia de Cálculo

Valor do ano anterior corrigido pelo crescimento total da folha do ano da previsão.



(R) IPTU

Rio Grande do Sul
MUNICÍPIO DE INDEPENDÊNCIA
Lei Orçamentária Anual
2017

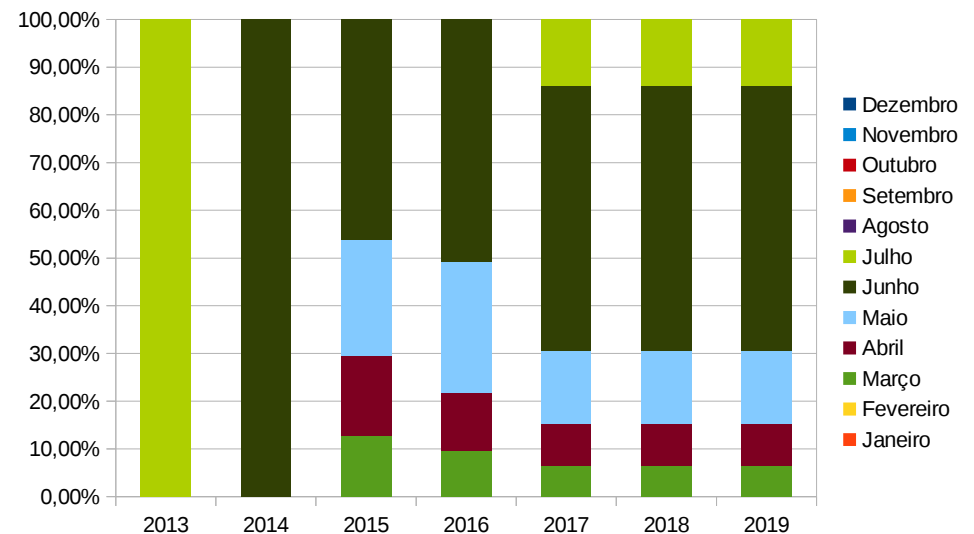
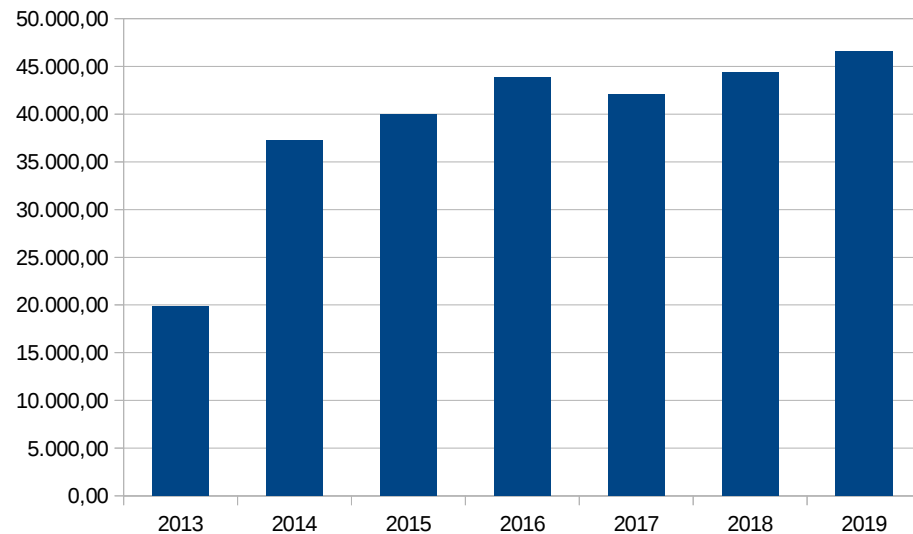
9112 02 00 00 00 00

REDUTORA DO IPTU

Período	Janeiro	Fevereiro	Março	Abril	Mai	Junho	Julho	Agosto	Setembro	Outubro	Novembro	Dezembro	Total
2013	0,00	0,00	0,00	0,00	0,00	0,00	19.826,88	0,00	0,00	0,00	0,00	0,00	19.826,88
2014	0,00	0,00	0,00	0,00	0,00	37.204,07	0,00	0,00	0,00	0,00	0,00	0,00	37.204,07
2015	0,00	0,00	5.096,45	6.733,66	9.655,15	18.534,10	0,00	0,00	0,00	0,00	0,00	0,00	40.019,36
2016	0,00	0,00	4.186,03	5.397,96	12.030,84	22.263,24	0,00	0,00	0,00	0,00	0,00	0,00	43.878,07
2017	0,00	0,00	2.768,44	3.618,18	6.467,71	23.263,43	5.913,24	0,00	0,00	0,00	0,00	0,00	42.031,00
2018	0,00	0,00	2.922,37	3.819,36	6.827,33	24.556,92	6.242,03	0,00	0,00	0,00	0,00	0,00	44.368,00
2019	0,00	0,00	3.069,65	4.011,84	7.171,40	25.794,50	6.556,61	0,00	0,00	0,00	0,00	0,00	46.604,00
Média	0,00	0,00	2.320,62	3.032,91	5.421,50	19.500,35	4.956,72	0,00	0,00	0,00	0,00	0,00	35.232,10
% Médio	0,00%	0,00%	6,59%	8,61%	15,39%	55,35%	14,07%	0,00%	0,00%	0,00%	0,00%	0,00%	100,00%

Metodologia de Cálculo

Valor apurado considerando a média dos últimos anos da razão entre redutora e principal aplicada sobre o valor previsto do principal para o ano da previsão.



(R) FUNDEB FPM

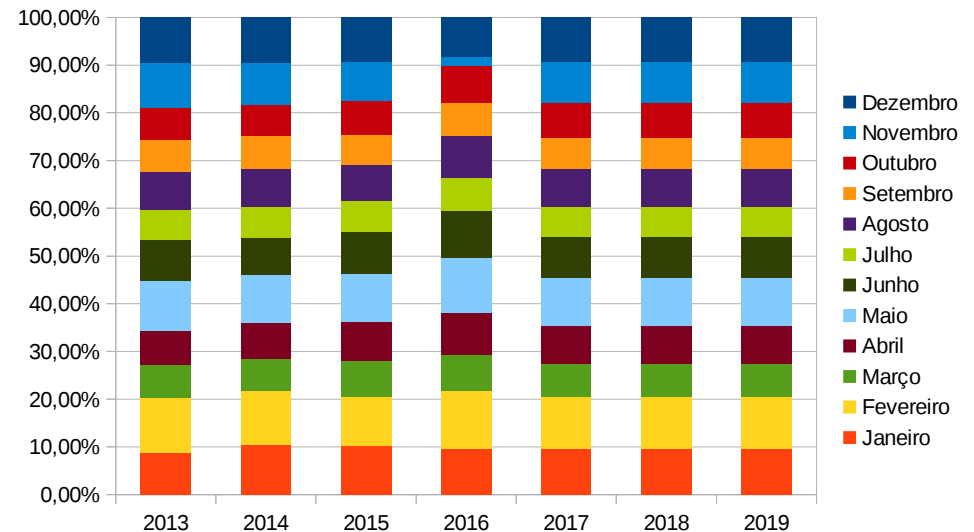
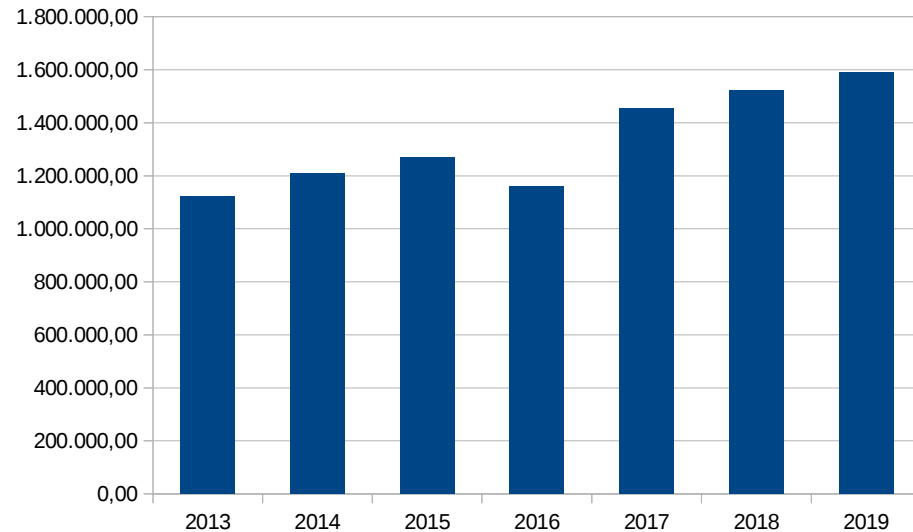
**Rio Grande do Sul
MUNICÍPIO DE INDEPENDÊNCIA
Lei Orçamentária Anual
2017**

9721 01 02 06 00 00 REDUTORA DO FPM PARA O FUNDEB

Período	Janeiro	Fevereiro	Março	Abril	Mai	Junho	Julho	Agosto	Setembro	Outubro	Novembro	Dezembro	Total
2013	97.852,06	131.649,49	75.820,31	81.353,49	116.893,91	97.523,73	69.449,34	90.803,89	75.152,14	75.153,30	104.536,72	107.822,08	1.124.010,46
2014	127.187,29	135.817,42	80.566,21	91.952,76	122.538,38	91.895,87	78.926,91	95.882,78	84.049,28	79.435,23	105.142,67	115.491,53	1.208.886,33
2015	129.268,04	131.957,62	96.111,75	103.730,04	127.559,00	110.989,27	82.184,08	96.120,03	80.135,85	91.207,87	102.980,86	118.416,19	1.270.660,60
2016	112.737,73	141.131,36	85.725,80	101.909,58	135.515,15	111.957,45	81.170,48	100.662,63	81.858,83	89.397,82	21.126,29	96.372,69	1.159.565,81
2017	138.855,80	160.711,20	100.556,40	112.663,40	149.398,80	122.599,40	92.679,80	114.008,20	95.494,00	105.130,80	126.896,60	134.067,40	1.453.061,80
2018	145.312,60	168.184,20	105.232,40	117.902,20	156.345,80	128.300,40	96.989,40	119.309,60	99.934,40	110.019,40	132.797,20	140.301,60	1.520.629,20
2019	151.909,80	175.819,80	110.009,80	123.255,00	163.444,00	134.125,20	101.392,80	124.726,20	104.471,40	115.014,40	138.826,20	146.671,20	1.589.665,80
Média	116.761,28	135.138,97	84.556,02	94.736,47	125.626,61	103.091,58	77.932,70	95.867,33	80.299,03	83.798,56	83.446,64	109.525,62	1.190.780,80
% Médio	9,81%	11,35%	7,10%	7,96%	10,55%	8,66%	6,54%	8,05%	6,74%	7,04%	7,01%	9,20%	100,00%

Metodologia de Cálculo

Valor apurado pela aplicação de 20% de dedução para o FUNDEB sobre o valor da receita.



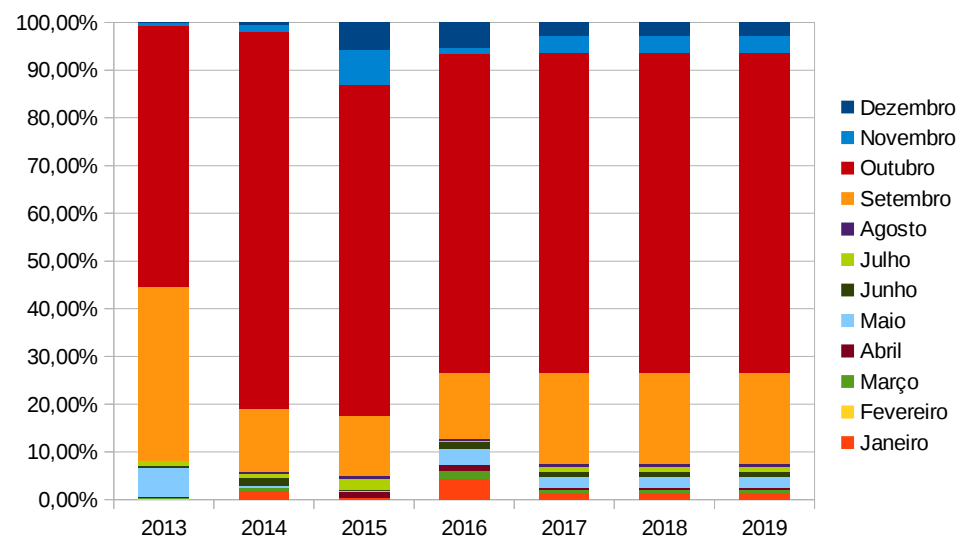
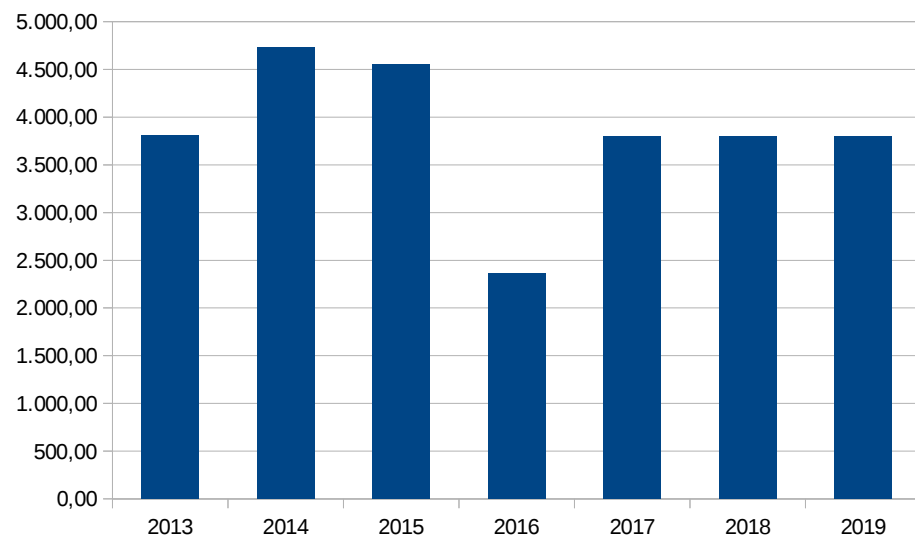
(R) FUNDEB ITR
Rio Grande do Sul
MUNICÍPIO DE INDEPENDÊNCIA
Lei Orçamentária Anual
2017

9721 01 05 04 00 00 REDUTORA DO ITR PARA O FUNDEB

Período	Janeiro	Fevereiro	Março	Abril	Mai	Junho	Julho	Agosto	Setembro	Outubro	Novembro	Dezembro	Total
2013	0,00	9,17	5,56	12,27	225,36	22,56	33,15	6,30	1.383,48	2.086,63	24,07	3,12	3.811,67
2014	86,13	3,00	22,25	0,00	29,61	82,09	34,95	20,47	626,53	3.734,55	68,93	24,32	4.732,83
2015	20,04	0,00	1,25	52,50	13,81	10,03	103,20	31,10	574,66	3.152,01	334,85	260,92	4.554,37
2016	103,64	0,00	41,71	27,39	80,08	33,38	6,91	9,14	327,48	1.580,75	30,96	125,47	2.366,91
2017	52,40	3,00	17,80	23,00	87,20	37,00	44,60	16,80	728,00	2.553,00	126,20	109,20	3.798,20
2018	52,40	3,00	17,80	23,00	87,20	37,00	44,60	16,80	728,00	2.553,00	126,20	109,20	3.798,20
2019	52,40	3,00	17,80	23,00	87,20	37,00	44,60	16,80	728,00	2.553,00	126,20	109,20	3.798,20
Média	52,45	3,04	17,69	23,04	87,22	37,02	44,55	16,75	728,04	2.638,49	114,70	103,46	3.866,45
% Médio	1,36%	0,08%	0,46%	0,60%	2,26%	0,96%	1,15%	0,43%	18,83%	68,24%	2,97%	2,68%	100,00%

Metodologia de Cálculo

Valor apurado pela aplicação de 20% de dedução para o FUNDEB sobre o valor da receita.



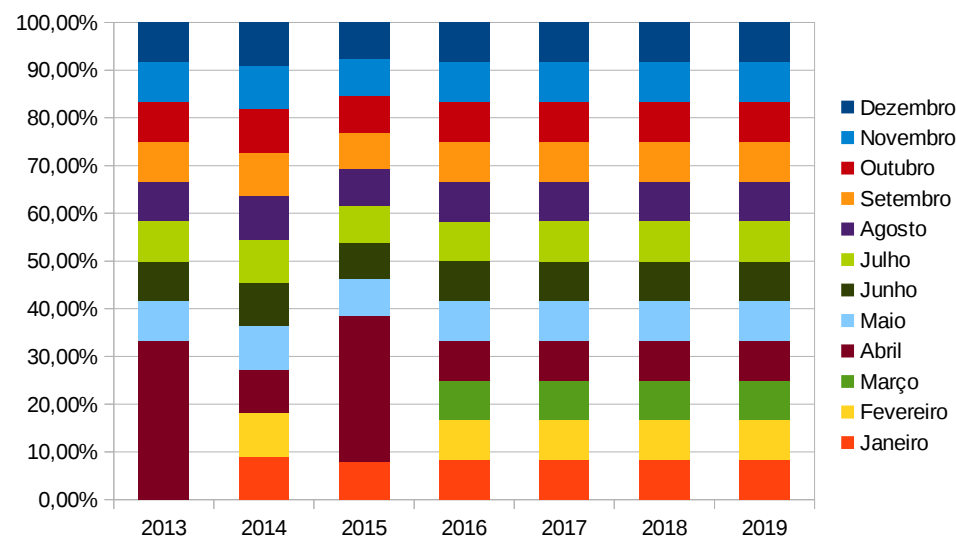
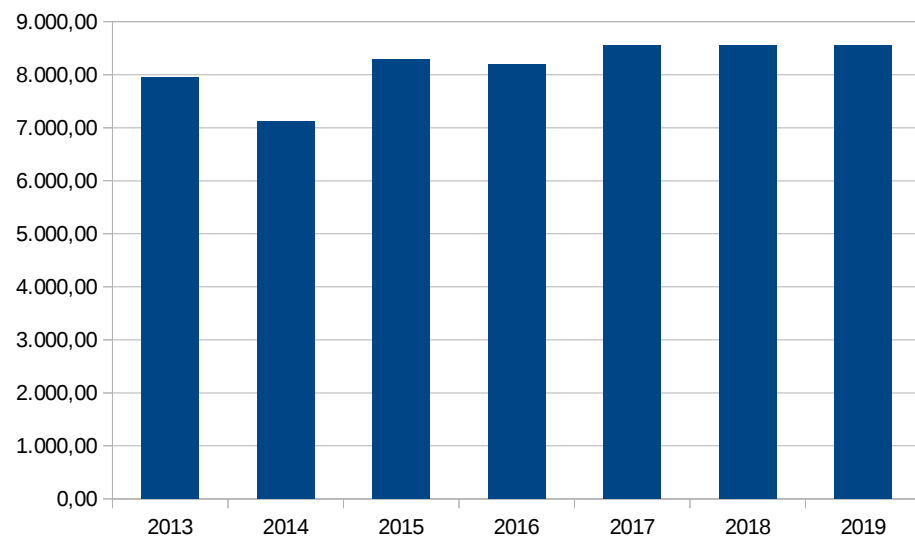
(R) FUNDEB KANDIR
Rio Grande do Sul
MUNICÍPIO DE INDEPENDÊNCIA
Lei Orçamentária Anual
2017

9721 36 00 05 00 00 REDUTORA DA LEI KANDIR PARA O FUNDEB

Período	Janeiro	Fevereiro	Março	Abril	Maiο	Junho	Julho	Agosto	Setembro	Outubro	Novembro	Dezembro	Total
2013	0,00	0,00	0,00	2.649,91	662,48	662,48	662,48	662,48	662,48	662,48	662,48	662,48	7.949,75
2014	646,93	646,93	0,00	646,93	646,93	646,93	646,93	646,93	646,93	646,93	646,93	646,93	7.116,23
2015	646,93	0,00	0,00	2.547,87	636,96	636,96	636,96	636,96	636,96	636,96	636,96	636,96	8.290,48
2016	683,16	683,16	682,91	682,91	682,91	682,91	682,91	682,91	682,91	683,40	683,40	683,40	8.196,89
2017	712,83	712,83	712,83	712,83	712,83	712,83	712,83	712,83	712,83	712,83	712,83	712,87	8.554,00
2018	712,83	712,83	712,83	712,83	712,83	712,83	712,83	712,83	712,83	712,83	712,83	712,87	8.554,00
2019	712,83	712,83	712,83	712,83	712,83	712,83	712,83	712,83	712,83	712,83	712,83	712,87	8.554,00
Média	494,26	332,52	170,73	1.631,91	657,32	657,32	657,32	657,32	657,32	657,44	657,44	657,44	7.888,34
% Médio	6,27%	4,22%	2,16%	20,69%	8,33%	8,33%	8,33%	8,33%	8,33%	8,33%	8,33%	8,33%	100,00%

Metodologia de Cálculo

Valor apurado pela aplicação de 20% de dedução para o FUNDEB sobre o valor da receita.



(R) FUNDEB ICMS

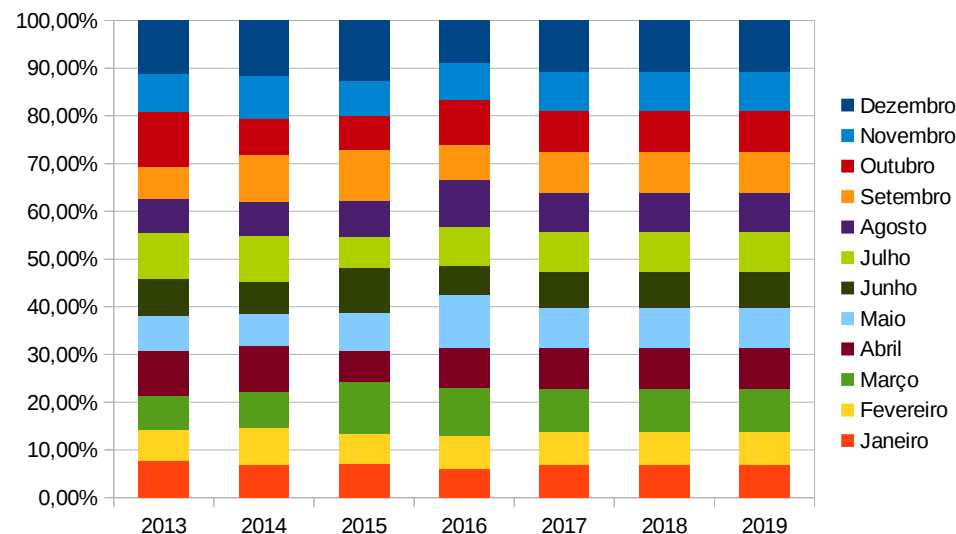
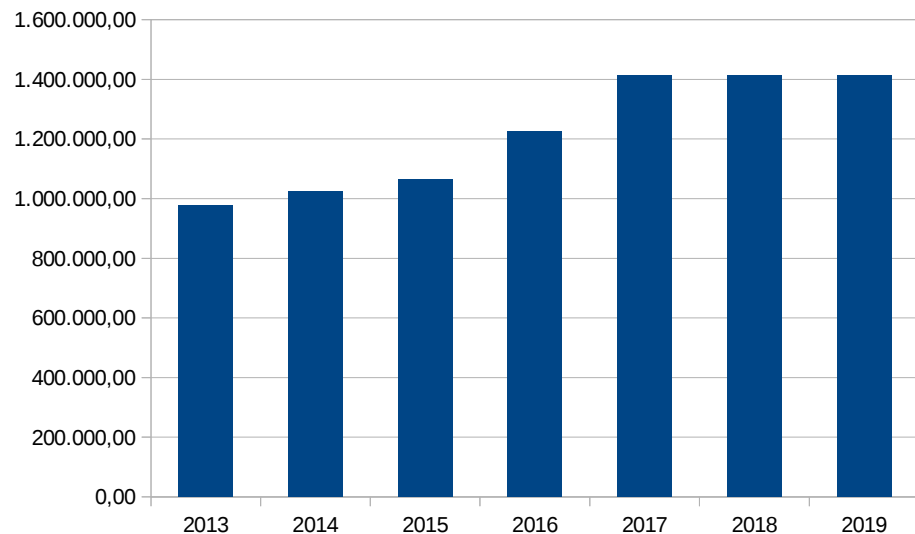
**Rio Grande do Sul
MUNICÍPIO DE INDEPENDÊNCIA
Lei Orçamentária Anual
2017**

9722 01 01 05 00 00 REDUTORA DO ICMS PARA O FUNDEB

Período	Janeiro	Fevereiro	Março	Abril	Mai	Junho	Julho	Agosto	Setembro	Outubro	Novembro	Dezembro	Total
2013	75.430,31	63.362,56	70.575,94	92.602,40	70.047,98	77.142,49	92.530,06	71.292,19	64.755,61	113.644,43	75.955,74	109.972,44	977.312,15
2014	71.495,35	77.469,42	77.873,86	97.969,13	69.669,97	67.702,74	100.539,42	70.656,64	102.577,95	77.383,93	90.500,14	119.193,74	1.023.032,29
2015	74.971,48	68.248,98	114.247,74	70.776,20	83.280,72	99.701,64	70.865,73	80.937,75	111.432,19	77.577,22	76.865,93	134.744,07	1.063.649,65
2016	74.347,47	85.358,96	121.794,89	104.720,03	136.639,53	74.758,43	97.773,06	122.393,94	90.348,76	113.376,68	95.942,32	108.604,86	1.226.058,93
2017	98.135,40	97.530,20	127.368,60	121.243,40	119.135,40	105.774,60	119.800,40	114.379,20	122.274,60	122.664,60	112.845,20	153.837,40	1.414.989,00
2018	98.135,40	97.530,20	127.368,60	121.243,40	119.135,40	105.774,60	119.800,40	114.379,20	122.274,60	122.664,60	112.845,20	153.837,40	1.414.989,00
2019	98.135,40	97.530,20	127.368,60	121.243,40	119.135,40	105.774,60	119.800,40	114.379,20	122.274,60	122.664,60	112.845,20	153.837,40	1.414.989,00
Média	74.061,15	73.609,98	96.123,11	91.516,94	89.909,55	79.826,33	90.427,07	86.320,13	92.278,63	95.495,57	84.816,03	118.128,78	1.072.513,26
% Médio	6,91%	6,86%	8,96%	8,53%	8,38%	7,44%	8,43%	8,05%	8,60%	8,90%	7,91%	11,01%	100,00%

Metodologia de Cálculo

Valor apurado pela aplicação de 20% de dedução para o FUNDEB sobre o valor da receita.



(R) FUNDEB IPVA

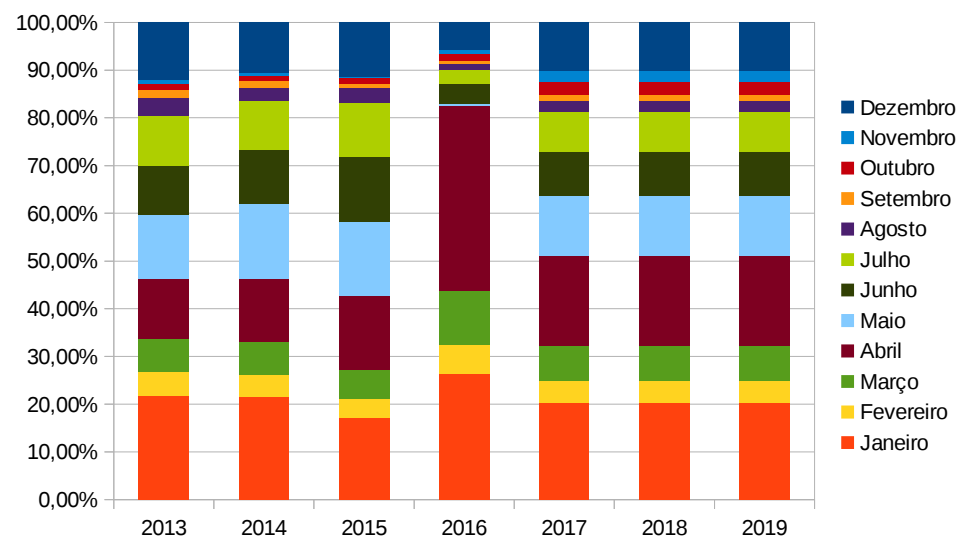
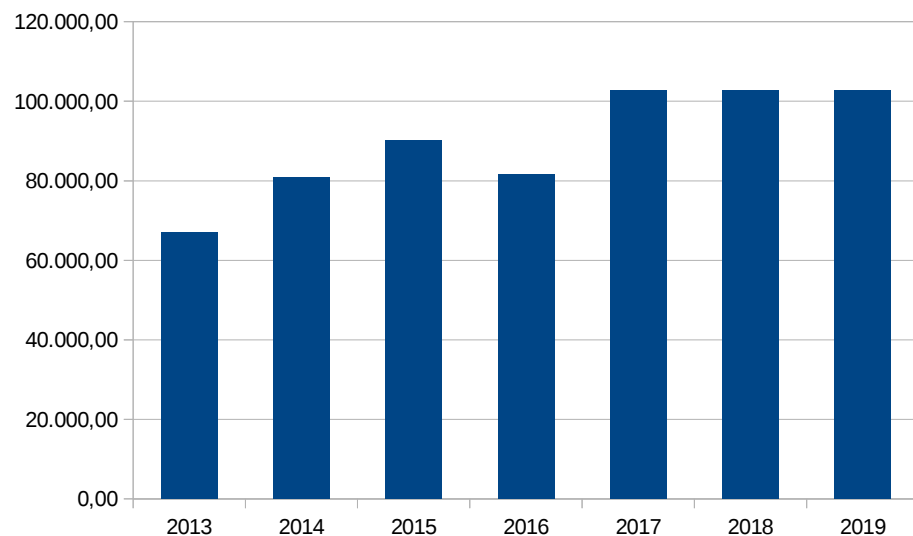
**Rio Grande do Sul
MUNICÍPIO DE INDEPENDÊNCIA
Lei Orçamentária Anual
2017**

9722 01 02 04 00 00 REDUTORA DO IPVA PARA O FUNDEB

Período	Janeiro	Fevereiro	Março	Abril	Maiο	Junho	Julho	Agosto	Setembro	Outubro	Novembro	Dezembro	Total
2013	14.619,69	3.260,58	4.681,55	8.478,98	8.928,21	6.868,18	7.128,63	2.400,95	1.175,45	867,57	565,07	8.015,98	66.990,84
2014	17.540,37	3.624,98	5.585,86	10.648,08	12.835,92	9.034,12	8.407,02	2.225,51	1.082,97	981,74	431,08	8.560,79	80.958,44
2015	15.472,10	3.540,04	5.461,33	14.060,73	13.995,06	12.161,92	10.260,08	2.820,96	804,39	1.018,97	197,01	10.311,11	90.103,70
2016	21.577,14	4.935,05	9.270,74	31.733,28	212,20	3.541,05	2.411,95	923,53	519,31	1.150,43	727,25	4.684,47	81.686,40
2017	20.856,80	4.629,00	7.533,80	19.564,40	12.949,80	9.524,40	8.500,60	2.522,60	1.079,40	2.911,40	2.381,20	10.362,82	102.816,22
2018	20.856,80	4.629,00	7.533,80	19.564,40	12.949,80	9.524,40	8.500,60	2.522,60	1.079,40	2.911,40	2.381,20	10.362,82	102.816,22
2019	20.856,80	4.629,00	7.533,80	19.564,40	12.949,80	9.524,40	8.500,60	2.522,60	1.079,40	2.911,40	2.381,20	10.362,82	102.816,22
Média	17.302,33	3.840,16	6.249,87	16.230,27	8.992,85	7.901,32	7.051,92	2.092,74	895,53	1.004,68	480,10	7.893,09	79.934,85
% Médio	21,65%	4,80%	7,82%	20,30%	11,25%	9,88%	8,82%	2,62%	1,12%	1,26%	0,60%	9,87%	100,00%

Metodologia de Cálculo

Valor apurado pela aplicação de 20% de dedução para o FUNDEB sobre o valor da receita.



(R) FUNDEB IPI EXP

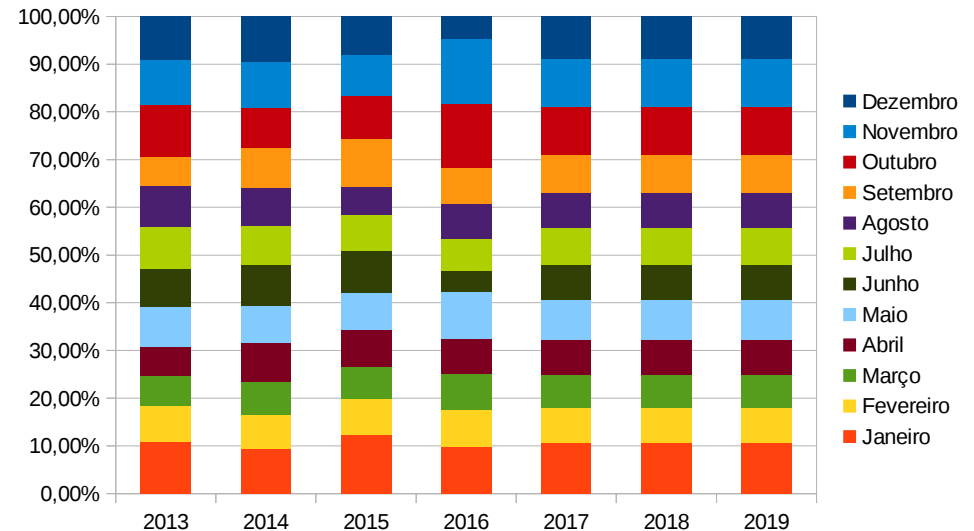
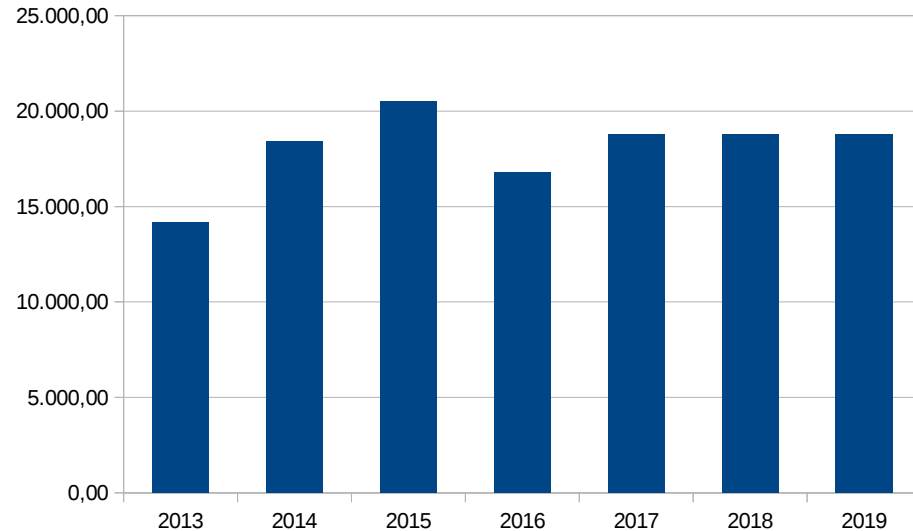
**Rio Grande do Sul
MUNICÍPIO DE INDEPENDÊNCIA
Lei Orçamentária Anual
2017**

9722 01 04 05 00 00 REDUTORA DO IPI EXPORTACAO PARA O FUNDEB

Período	Janeiro	Fevereiro	Março	Abril	Maiο	Junho	Julho	Agosto	Setembro	Outubro	Novembro	Dezembro	Total
2013	1.548,58	1.051,66	880,21	888,95	1.171,00	1.148,19	1.225,19	1.214,32	870,27	1.539,66	1.336,20	1.287,62	14.161,85
2014	1.735,00	1.303,56	1.275,06	1.518,87	1.437,19	1.536,52	1.527,76	1.469,22	1.515,97	1.554,06	1.769,56	1.748,23	18.391,00
2015	2.518,48	1.539,38	1.403,51	1.588,19	1.576,40	1.814,43	1.525,75	1.211,27	2.057,13	1.840,34	1.736,23	1.678,05	20.489,16
2016	1.646,43	1.325,42	1.268,57	1.203,05	1.660,17	737,00	1.123,58	1.244,11	1.245,67	2.285,84	2.268,27	790,24	16.798,35
2017	1.990,80	1.395,20	1.290,20	1.389,60	1.562,20	1.399,40	1.443,80	1.373,40	1.520,60	1.887,00	1.860,80	1.688,40	18.801,40
2018	1.990,80	1.395,20	1.290,20	1.389,60	1.562,20	1.399,40	1.443,80	1.373,40	1.520,60	1.887,00	1.860,80	1.688,40	18.801,40
2019	1.990,80	1.395,20	1.290,20	1.389,60	1.562,20	1.399,40	1.443,80	1.373,40	1.520,60	1.887,00	1.860,80	1.688,40	18.801,40
Média	1.862,12	1.305,01	1.206,84	1.299,77	1.461,19	1.309,04	1.350,57	1.284,73	1.422,26	1.804,98	1.777,57	1.376,04	17.460,09
% Médio	10,67%	7,47%	6,91%	7,44%	8,37%	7,50%	7,74%	7,36%	8,15%	10,34%	10,18%	7,88%	100,00%

Metodologia de Cálculo

Valor apurado pela aplicação de 20% de dedução para o FUNDEB sobre o valor da receita.



Estado do Rio Grande do Sul
MUNICÍPIO DE INDEPENDÊNCIA

LEI ORÇAMENTÁRIA ANUAL

Exercício Financeiro de 2017

ANEXOS ATUALIZADOS DA LDO 2017

Previstos na Lei Municipal nº 2.681/2016 – LDO 2017 – art. 2º, Incisos I e III

MUNICÍPIO DE INDEPENDÊNCIA
LEI ORÇAMENTÁRIA ANUAL
ANEXO DE METAS FISCAIS
METAS ANUAIS

2017

AMF - Demonstrativo 1 (LRF, art. 4º, § 1º)

R\$ 1,00

ESPECIFICAÇÃO	2017				2018				2019			
	Valor	Valor	% PIB	% RCL	Valor	Valor	% PIB	% RCL	Valor	Valor	% PIB	% RCL
	Corrente	Constante	(a / PIB)	(a / RCL)	Corrente	Constante	(b / PIB)	(b / RCL)	Corrente	Constante	(c / PIB)	(c / RCL)
	(a)		x 100	x 100	(b)		x 100	x 100	(c)		x 100	x 100
Receita Total	22.228.431,29	21.139.734,94	0,0049%	114,3884%	23.461.988,83	21.321.429,27	0,0048%	113,6985%	24.597.956,19	21.382.969,59	0,0046%	113,9307%
Receitas Primárias (I)	17.961.720,67	17.081.997,78	0,0040%	92,4318%	18.560.441,19	16.867.075,37	0,0038%	89,9452%	19.436.163,51	16.895.830,29	0,0036%	90,0228%
Despesa Total	22.228.431,29	21.139.734,94	0,0049%	114,3884%	23.461.988,83	21.321.429,27	0,0048%	113,6985%	24.597.956,19	21.382.969,59	0,0046%	113,9307%
Despesas Primárias (II)	22.098.431,29	21.016.102,04	0,0049%	113,7194%	23.321.988,83	21.194.202,20	0,0047%	113,0201%	24.447.956,19	21.252.574,79	0,0045%	113,2360%
Resultado Primário (III) = (I - II)	-4.136.710,62	-3.934.104,25	-0,0009%	-21,2877%	-4.761.547,64	-4.327.126,82	-0,0010%	-23,0748%	-5.011.792,68	-4.356.744,50	-0,0009%	-23,2132%
Resultado Nominal	0,00	0,00	0,0000%	0,0000%	0,00	0,00	0,0000%	0,0000%	0,00	0,00	0,0000%	0,0000%
Dívida Pública Consolidada	149.120,00	141.816,45	0,0000%	0,7674%	89.120,00	80.989,12	0,0000%	0,4319%	29.120,00	25.313,98	0,0000%	0,1349%
Dívida Consolidada Líquida	0,00	0,00	0,0000%	0,0000%	0,00	0,00	0,0000%	0,0000%	0,00	0,00	0,0000%	0,0000%
Receitas Primárias advindas de PPP (IV)	0,00	0,00	0,0000%	0,0000%	0,00	0,00	0,0000%	0,0000%	0,00	0,00	0,0000%	0,0000%
Despesas Primárias geradas por PPP (V)	0,00	0,00	0,0000%	0,0000%	0,00	0,00	0,0000%	0,0000%	0,00	0,00	0,0000%	0,0000%
Impacto do saldo das PPP (VI) = (IV-V)	0,00	0,00	0,0000%	0,0000%	0,00	0,00	0,0000%	0,0000%	0,00	0,00	0,0000%	0,0000%
IPCA		5,15%				4,65%				4,54%		
PIB/RS			450.965,00				493.197,00				537.405,00	
RCL				19.432.414,29				20.635.266,11				21.590.270,05

MUNICÍPIO DE INDEPENDÊNCIA
LEI ORÇAMENTÁRIA ANUAL
ANEXO DE METAS FISCAIS
METAS FISCAIS ATUAIS COMPARADAS COM AS FIXADAS NOS TRÊS EXERCÍCIOS ANTERIORES
2017

AMF – Demonstrativo 3 (LRF, art.4º, §2º, inciso II)

R\$ 1,00

ESPECIFICAÇÃO	VALORES A PREÇOS CORRENTES										
	2014	2015	%	2016	%	2017	%	2018	%	2019	%
Receita Total	18.645.644,45	19.414.957,87	104,13%	22.871.599,40	117,80%	22.228.431,29	97,19%	23.461.988,83	105,55%	24.597.956,19	104,84%
Receitas Primárias (I)	17.534.123,96	18.276.753,35	104,24%	20.684.185,46	113,17%	17.961.720,67	86,84%	18.560.441,19	103,33%	19.436.163,51	104,72%
Despesa Total	16.950.450,00	17.725.324,19	104,57%	21.795.129,80	122,96%	22.228.431,29	101,99%	23.461.988,83	105,55%	24.597.956,19	104,84%
Despesas Primárias (II)	16.818.462,33	17.620.331,03	104,77%	21.679.004,80	123,03%	22.098.431,29	101,93%	23.321.988,83	105,54%	24.447.956,19	104,83%
Resultado Primário (III) = (I - II)	715.661,63	656.422,32	91,72%	-994.819,34	-151,55%	-4.136.710,62	415,83%	-4.761.547,64	115,10%	-5.011.792,68	105,26%
Resultado Nominal	-41.707,41	927.993,34	-2225,01%	-1.076.469,60	-116,00%	0,00	0,00%	0,00	0,00%	0,00	0,00%
Dívida Pública Consolidada	3.784,74	0,00	0,00%	0,00	0,00%	149.120,00	0,00%	89.120,00	59,76%	29.120,00	32,68%
Dívida Consolidada Líquida	3.784,74	0,00	0,00%	-1.076.469,60	0,00%	0,00	0,00%	0,00	0,00%	0,00	0,00%

ESPECIFICAÇÃO	VALORES A PREÇOS CONSTANTES										
	2014	2015	%	2016	%	2017	%	2018	%	2019	%
Receita Total	17.524.101,93	16.487.883,67	94,09%	18.098.573,00	109,77%	21.139.734,94	116,80%	21.321.429,27	100,86%	21.382.969,59	100,29%
Receitas Primárias (I)	16.479.439,81	15.521.279,27	94,19%	16.367.645,91	105,45%	17.081.997,78	104,36%	16.867.075,37	98,74%	16.895.830,29	100,17%
Despesa Total	15.930.874,06	15.052.985,70	94,49%	17.246.749,59	114,57%	21.139.734,94	122,57%	21.321.429,27	100,86%	21.382.969,59	100,29%
Despesas Primárias (II)	15.806.825,50	14.963.821,72	94,67%	17.154.858,48	114,64%	21.016.102,04	122,51%	21.194.202,20	100,85%	21.252.574,79	100,28%
Resultado Primário (III) = (I - II)	672.614,31	557.457,55	82,88%	-787.212,57	-141,21%	-3.934.104,25	499,75%	-4.327.126,82	109,99%	-4.356.744,50	100,68%
Resultado Nominal	-39.198,69	788.085,47	-2010,49%	-851.823,40	-108,09%	0,00	0,00%	0,00	0,00%	0,00	0,00%
Dívida Pública Consolidada	3.557,09	0,00	0,00%	0,00	0,00%	141.816,45	0,00%	80.989,12	57,11%	25.313,98	31,26%
Dívida Consolidada Líquida	3.557,09	0,00	0,00%	-851.823,40	0,00%	0,00	0,00%	0,00	0,00%	0,00	0,00%

Estado do Rio Grande do Sul
MUNICÍPIO DE INDEPENDÊNCIA

LEI ORÇAMENTÁRIA ANUAL

Exercício Financeiro de 2017

DEMAIS ANEXOS E DOCUMENTOS

DOCC
MUNICÍPIO DE INDEPENDÊNCIA/RS
LEI ORÇAMENTÁRIA ANUAL
LDO 2017, art. 8º, Parágrafo Único, inciso III e LC nº 101/2000, art. 5º, inciso II
MARGEM DE EXPANSÃO DAS DESPESAS OBRIGATÓRIAS DE CARÁTER CONTINUADO
2017

R\$ 1,00

EVENTOS	Valor Previsto para 2017
Aumento Permanente da Receita	238.948,89
(-) Transferências Constitucionais	1.159.166,92
(-) Transferências ao FUNDEB	345.821,18
Saldo Final do Aumento Permanente de Receita (I)	-1.266.039,21
Redução Permanente de Despesa (II)	
Margem Bruta (III) = (I+II)	-1.266.039,21
Saldo Utilizado da Margem Bruta (IV)	1.007.911,51
Novas DOCC	1.007.911,51
Novas DOCC geradas por PPP	
Margem Líquida de Expansão de DOCC (V) = (III-IV)	-2.273.950,72